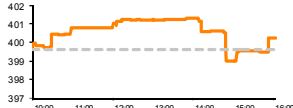


Rytinė finansų rinkų apžvalga

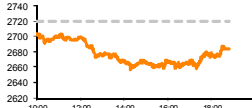
Akcijų prekybos Lietuvoje skyrius – trečiadienis, 2013 m. birželio 12 d.

Dienos
prekyba

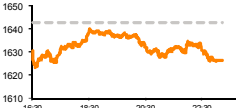
NASDAQ OMX Vilnius



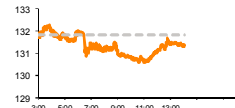
Euro stoxx 50



S&P 500



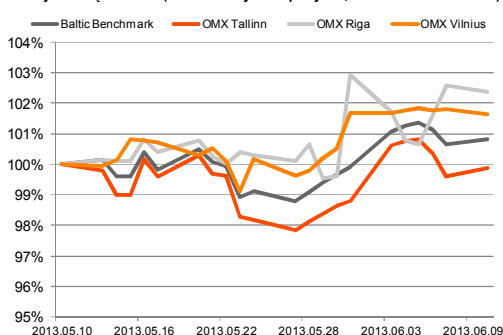
MSCI Asia Pacific



— Indekso
vertė
--- Praėjusios
dienos
uždarymo
kaina

Finansų makleris
Andrius Šuminas
(8 5) 258 2295

Baltijos šalių indeksai (1 mėn. santykiniai pokyčiai, atskaitos taškas 100%)



Pavadinimas	Indekso vertė	Dienos pokytis, %	Mėnesio pokytis, %	Nuo metų pradžios, %	12 mėn. Pokytis, %
Baltijos Šalys					
OMX VILNIUS OMXV	400.24	↑ 0.16	1.80	12.72	19.07
OMX TALLINN OMXT	816.68	↑ 0.15	0.02	11.23	32.99
OMX RIGA OMXR	426.80	↑ 1.49	3.90	7.80	15.66
OMX Baltic Benchmark	615.16	↑ 0.39	1.22	12.46	26.05
OMX Baltic 10	163.71	↑ 0.96	-0.96	2.85	13.43
JAV					
S&P 500	1626.13	↓ -1.02	-0.46	14.02	22.80
Dow Jones	15122.02	↓ -0.76	0.02	15.40	20.27
Nasdaq Comp	3436.95	↓ -1.06	0.01	13.82	20.89
Russell 2000	981.45	↓ -1.13	0.64	15.55	28.88
Skandinavija					
OMX Stockholm 30	1184.62	↓ -0.69	-3.48	7.23	20.00
OMX Helsinki 25	2248.63	↓ -1.68	-7.11	1.75	21.89
OMX Copenhagen 20	525.28	↓ -0.66	-3.80	5.87	21.82
Oslo stock exchange	433.03	↓ -1.75	-3.91	5.54	21.52
Europa					
DJ Euro STOXX 50	2683.20	↓ -1.33	-3.66	1.79	25.19
CAC 40	3810.56	↓ -1.39	-3.62	4.65	25.06
DAX	8222.46	↓ -1.03	-0.68	8.01	33.45
FTSE 100	6340.08	↓ -0.94	-4.30	7.50	15.83
IBEX 35	8089.30	↓ -1.68	-5.33	-0.96	24.02
Centrinė ir Rytų Europa					
ATX	2376.74	↓ -1.01	-2.78	-1.02	26.33
WIG20	2484.11	↓ -0.77	6.24	-3.83	12.24
BUX	19589.55	↓ -0.78	5.87	7.79	15.99
PX	943.43	↓ -0.67	-2.35	-9.17	8.39
RTS	1272.00	↑ 0.66	-11.04	-16.70	-0.82
Azija					
Nikkei 225	13289.79	↓ -0.21	-9.02	27.85	55.68
Hang Seng	21354.66	↓ -1.20	-8.43	-5.75	13.15
KOSPI	1909.91	↓ -0.56	-1.79	-4.36	2.97
Kita					
Auksas	1375.10	↓ -0.12	-4.20	-17.96	-14.72
Brent nafta	102.29	↓ -0.65	-1.56	-7.94	5.30
VIX	17.07	↑ 10.56	35.58	-5.27	-22.73
EURIBOR	0.32	↑ 0.96	3.96	-1.56	-66.38
LIBOR USD	0.41	0.00	-3.55	-19.08	-44.19
EUR/USD	1.33	↑ 0.15	2.48	0.77	6.51
EUR/GBP	0.85	↓ -0.14	0.19	4.65	6.01
USD/JPY	96.79	↓ -0.13	-5.02	11.72	21.93

- Pasaulio investuotojus nuvylė Japonijos centrinio banko neveiklumas;
- Azijos rinkose tęsiasi korekcija;
- Baltijos šalių rinkos atsispyrė Vakarų pasaulio nuotaikoms.

Pasaulyje

JAV kompanijų akcijų kainos vakar mažėjo, paveiktos bendro neigiamo investuotojų sentimentu. Likvidžiausių bendrovių kainas atspindintis indeksas **S&S 500** vakarykštę prekybo sesiją užbaigė sumenkęs apie 1 proc. ties 1626.13 punktų riba. Investuotojus labiausiai nuvylė Japonijos centrinio banko pareiškimas apie nepakitusias monetarinio stimulo apimtis, kuriomis siekiama padidinti Japonijos pinigų bazę po 60-70 trln. Jenu per metus. Rinkų svyravimus didina investuotojų susirūpinimas dėl pasaulio ūkio augimo galimybių, centriniams bankams vis labiau artėjant prie sprendimo pradėti po truputi mažinti pinigų injekcijas į finansų sistemą.

Japonijos centrinio banko nenoras išplėsti skatinimo apimtis neigiamai paveikė ir Europos akcijų rinkas: **Stoxx Europe 600** indeksas smuko 1.2 proc. iki 291.74 punktų. Vokietijoje prasidėjo aukščiausio teismo posėdžiai, kuriuose bus nagrinėjama, ar Europos centrinio banko pasiūlytos obligacijų supirkimo programos atitinka Vokietijos teisinės nuostatas. Neapibrėžtumas dėl centrinio banko galimybių naudoti likvidumo skatinimo priemones ateityje, smukdė visų 18 didžiausių Europos valstybių akcijų indeksus: Prancūzijos **CAC 40** neteko 1.4 proc., Vokietijos **DAX** – 1 proc., D. Britanijos **FTSE 100** smuko 0.9 proc.

Azijos investuotojai tęsė akcijų išpardavimą, kuris pirmadienio prekybos sesijos metu sumažino regiono bendrovių vertę 400 mlrd. JAV dolerių. Regioninis indeksas **MSCI Asia Pacific** buvo nusmukęs 0.4 proc. iki 131.02 punktų šiandien 7:33 val. Lietuvos laiku, po pasirodžiusių prastesnių nei tikėtasi Japonijos pramonės užsakymų rodiklių. Japonijos centrinio banko nenorą imtis papildomų skatinimo priemonių, lydėjo Jenos brangimas, dėl kurio smuko Japonijos eksportuotojų akcijos.

Baltijos regione

Pabaltijo biržose toliau tęsiasi vasariškos nuotaikos. Bendra trijų biržų apyvarta siekė 590 tūkst. EUR. Visos trys Pabalčio biržos fiksavo teigiamus pokyčius: **OMXV indeksas** +0.16 proc., **Talino OMXT** padidėjo +0.15 proc., o **Rygos OMXR** kilo labiausiai +1.49 proc. Vilniaus biržoje didžiausio dėmesio sulaukė **Panevėžio statybos tresto akcijos**, kurios pakilo 0.86 proc., o apyvarta siekė 29 tūkst. EUR. Investuotojai suskubo pirkti šios įmonės akcijas, kai **Panevėžio statybos trestas** paskelbė, kad pasirašė sutartį su Vilniaus universitetu dėl Jungtinio gyvybės mokslų centro pastato statybos darbų. Bendra sutarties suma, įskaitant PVM yra 106.46 mln. LTL. Toliau išlieka ažiotažas ties **Agrowill Group** įmonės akcijomis, kurios vakar kilo 1.79 proc., o nuo šių metų gegužės mėnesio jau pašokusios 42 proc. Tiesa apyvarta nebuvo didelė ir siekė 15 tūkst. EUR.

Rygos biržoje buvo aktyviausia prekyba dėka didelių tiesioginių sandorių **Grindeks** pozicijoje. Rygos biržos apyvarta siekė 300 tūkst. EUR, iš jų 268 tūkst. EUR atiteko minėtai **Grindeks** kompanijai. Ši įmonė, kuri du ketvirčius iš eilės investuotojus maloniai nustebino puikiais rezultatais pakilo 1.16 proc., o nuo šių metų kovo mėnesio pakilusi net 33 proc.

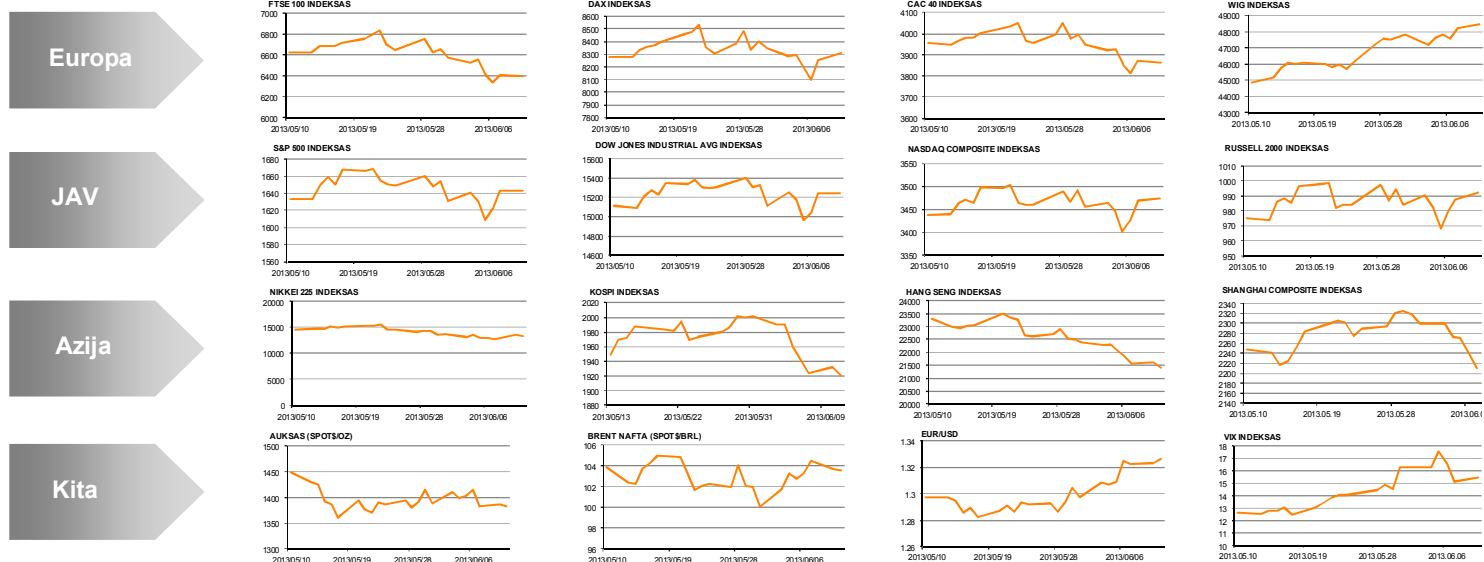
Talino biržoje jokių svarbių naujienų nebuvo paskelbta, tad apyvartos buvo menkos. Didesnio dėmesio sulaukė tik biržos flagmanė **Olympic Entertainment Group** įmonė. Akcijos kaina krito 0.58 proc., o apyvarta siekė 68 tūkst. EUR.

2013.06.11	Praejusios dienos svarbiausios makroekonominės naujienos			Faktas	Prognozė	Buvusi reikšmė
Šalis	JAV	Didmeninių prekybos atsargų rodiklis	Balandžio mėn.	0.2%	0.2%	0.4%

2013.06.12	Šiandien skelbiamos svarbiausios makroekonominės naujienos			Prognozė	Buvusi reikšmė	
Šalis	EZ	12:00	Pramonės produkcijos indeksas (mėn./met.)	Balandžio mėn.	0.0%/-1.2%	1.0%/1.0%
	JAV	21:00	JAV mėnesio biudžeto balansas	Gegužės mėn.	-136.5 mlrd. USD	-124.6 mlrd. USD

NASDAQ OMX Baltic sąrašo likvidžios akcijos

Pavadinimas	Sektorius/sub sektorius	Kaina	Valiuta	Dienos pokytis, %	Mėnesio pokytis, %	Nuo metų pradžios, %	12 mėn. pokytis, %	Sandorių skaičius	Akcijų kiekis	Apyvarta	Kapitalizacija mln.
Apranga	Drabužių mažmeninė prekyba	2.47	EUR	-0.40	-0.80	15.96	45.29	4	1,059	2,615.73	136.57
Arco Vara	Nekilnojamo turto veikla	1.10	EUR	2.80	-2.65	-30.38	-47.12	24	14,735	16,051.40	5.22
Baltika	Prekyba drabužiais, aksesuarais, prabangos prekėmis	0.90	EUR	0.00	-4.04	57.42	136.13	6	5,762	5,208.19	32.29
City servise	Aplinkos ir pastatų priežiūra	1.78	EUR	0.00	0.00	-4.30	1.14	8	4,850	8,615.00	56.27
Ekspress Grupp	Žiniasklaida ir leidys	1.10	EUR	0.92	-1.79	3.77	10.00	2	3,000	3,310.00	32.78
Griņšķes	Popieriaus gamyba	0.58	EUR	0.17	-0.68	5.82	10.44	11	17,640	10,200.72	34.92
Grindex	Farmacija	6.12	LVL	1.16	11.27	34.51	37.53	18	30,681	188,415.60	56.66
Harju Elekter	Elektronikos prietaisai ir įranga	2.47	EUR	-2.37	-1.98	-6.44	4.66	2	1,500	3,705.00	42.98
Invalda	Investicinė bendrovė	2.60	EUR	7.44	11.11	31.98	4.00	8	1,721	4,403.38	64.57
Latvijas kungnieciba	Naftos ir dujų laikymas bei transportavimas	0.28	LVL	1.07	13.20	12.30	17.43	2	601	170.08	56.60
LESTO AB	Elektrės komunalinės paslaugos	0.62	EUR	-1.27	-7.17	2.99	7.63	9	4,398	2,750.79	375.05
Lietuvos dujys	Dujų komunalinės paslaugos	0.60	EUR	1.01	-1.15	7.51	9.67	8	2,350	1,403.10	281.91
Linus Agro Group	Žemės ūkio produkcija	0.73	EUR	-0.68	7.67	28.07	42.30	4	3,660	2,671.80	116.03
Merko Ehlius	Statyba ir inžinerija	7.37	EUR	-0.14	0.82	24.92	24.92	3	555	4,076.35	130.45
Nordecon	Statyba ir inžinerija	1.16	EUR	2.65	6.42	0.00	3.57	3	2,600	2,910.50	35.68
Olainfarm	Farmacija	4.79	LVL	0.42	-4.39	29.81	60.74	8	1,500	7,159.00	67.47
Olympic Entertainment Group	Kazino ir azartiniai lošimai	1.70	EUR	-0.58	-4.49	-4.49	31.78	36	39,917	67,905.90	257.26
Panvežis statybos trestas	Statyba ir inžinerija	1.17	EUR	0.86	7.34	25.94	5.41	27	24,726	28,757.38	19.13
Pieno žvairgdes	Maisto gamyba	2.00	EUR	2.04	-4.31	12.36	20.48	7	3,061	6,072.86	99.27
Premia Foods	Maisto gamyba	0.70	EUR	-0.14	-4.98	8.59	14.12	3	3,750	2,609.65	26.88
Rokiškio sūris	Maisto gamyba	1.46	EUR	0.00	-1.35	4.29	8.96	3	1,191	1,740.97	52.37
SAF Tehnika	Komunikacinė įranga	1.39	LVL	-0.71	16.81	2.21	14.88	12	3,330	4,651.40	4.13
Silvano Fashion Group	Drabužių prekyba	2.61	EUR	1.16	1.56	-4.74	-21.62	2	5,160	13,417.60	102.83
Siauliu bankas	Bankai	0.26	EUR	0.00	-4.71	11.16	12.89	9	8,053	2,108.42	65.75
Tallink Grupp	Jūrinis transportas	0.96	EUR	-0.41	-3.70	21.49	57.10	3	1,000	961.20	648.89
Talinn Kaubamaja	Maisto produktų mažmeninė prekyba	5.77	EUR	2.12	1.23	5.29	2.67	1	6	34.62	236.01
Talinn Vesi	Vandens komunalinės paslaugos	9.80	EUR	0.10	-9.26	6.52	35.17	14	2,955	28,868.02	196.00
TEO LT	Integruotų telekomunikacijų paslaugos	0.79	EUR	-0.13	3.12	3.39	24.65	4	5,607	4,449.46	616.79
Ventspils nafta	Naftos ir dujų laikymas bei transportavimas	1.05	LVL	6.38	3.96	-1.87	-0.94	15	2,673	2,656.71	109.70



Kontaktai:	Skyriaus vadovas	Marius Ignatas	8 5 258 2505
	Maklerė	Agne Anzeliene	8 5 258 2306
	Makleris	Andrius Suminas	8 5 258 2295
	Analitikas	Andrej Rodionov	8 5 258 2395

Apžvalgą užsiprenumeruoti galima adresu: <http://www.swedbank.lt/it/articles/subscribe>

Dėmesio: Ši apžvalga nėra pasiūlymas įsigyti ar perleisti apžvalgoje nurodytas finansines priemones ar finansines priemones nurodytose šalyse bei biržose. Visa pateikta informacija yra surinkta iš viešai prieinamų šaltinių (įmonių, vertybinių popierių biržų, naujienų agentūrų ir kitų). Mes neatlikome informacijos tikrinimo ir vertinimo, dėl to negarantuojame informacijos tikslumo, pilnumo ar aktualumo. Pateikta informacija yra parodomąjio pobūdžio ir yra neapsaugota nuo palyginamumo problemų, dėl įmonių keičiamos apskaitos ir finansinės atskaitomybės paruošimo praktikos (t.y. pasikeitę apskaitos standartai, finansinių ataskaitų konsolidavimo praktikos pasikeitimas ir pan.). Dėl šios priežasties praejusiu ir ankstesnių metų palyginamieji duomenys gali būti neprieinami.

Duomenų šaltiniai: „Bloomberg“, „Swedbank“, „Nasdaq OMX“.