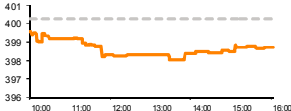


# Rytinė finansų rinkų apžvalga

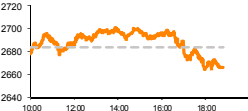
Akcijų prekybos Lietuvoje skyrius – ketvirtadienis, 2013 m. birželio 13 d.

Dienos prekyba

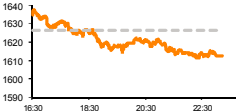
NASDAQ OMX Vilnius



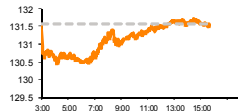
Euro stoxx 50



S&P 500



MSCI Asia Pacific

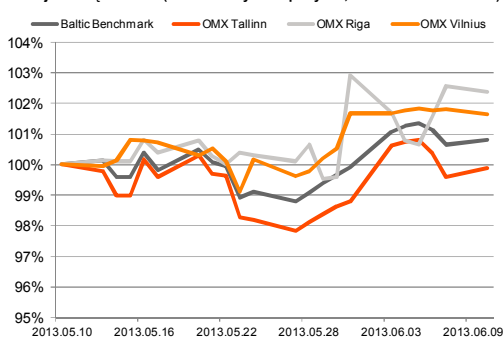


— Indeksio vertė  
--- Praėjusios dienos uždarymo kaina

Finansų makleris  
**Andrius Šuminas**  
(8 5) 258 2295

- Dideli svyravimai akcijų rinkose, verčia investuotojus apeisti JAV akcijas;
- Azijos akcijos neteko viso šių metų prieaugio;
- Persiskirstymai tarp Arco Vara akcininkų, pašokdino akcijos kainą rinkoje.

Baltijos šalių indeksai (1 mėn. santykiniai pokyčiai, atskaitos taškas 100%)



Pavadinimas	Indekso vertė	Dienos pokytis, %	Mėnesio pokytis, %	Nuo metų pradžios, %	12 mėn. Pokytis, %
<b>Baltijos šalyje</b>					
OMX VILNIUS OMXV	398.72	-0.38	1.46	12.29	19.05
OMX TALLINN OMXT	815.36	-0.16	0.07	11.05	33.30
OMX RIGA OMXR	420.82	-1.40	2.28	6.29	14.88
OMX Baltic Benchmark	614.10	-0.17	1.04	12.27	26.25
OMX Baltic 10	163.22	-0.30	-0.52	2.54	13.44
<b>JAV</b>					
S&P 500	1612.52	-0.84	-1.30	13.06	22.64
Dow Jones	14995.23	-0.84	-0.64	14.43	20.00
Nasdaq Comp	3400.43	-1.06	-1.12	12.62	20.64
Russell 2000	972.31	-0.93	-0.15	14.48	29.23
<b>Skandinavija</b>					
OMX Stockholm 30	1177.26	-0.62	-3.81	6.57	20.62
OMX Helsinki 25	2252.53	0.17	-7.17	1.92	24.92
OMX Copenhagen 20	527.27	0.38	-4.25	6.27	22.27
Oslo stock exchange	436.71	0.85	-3.35	6.44	24.33
<b>Europa</b>					
DJ Euro STOXX 50	2666.52	-0.62	-3.99	1.16	24.40
CAC 40	3793.70	-0.44	-3.84	4.19	25.20
DAX	8143.27	-0.96	-1.64	6.97	32.36
FTSE 100	6299.45	-0.64	-5.01	6.81	14.87
MB	16024.03	-1.61	-6.68	-1.53	24.27
IBEX 35	8123.80	0.43	-3.95	-0.54	22.80
<b>Centrinė ir Rytų Europa</b>					
ATX	2355.51	-0.89	-3.75	-1.90	25.03
WIG20	2481.60	-0.10	5.41	-3.92	12.33
BUX	19542.72	-0.24	4.62	7.54	15.21
PX	934.76	-0.92	-3.39	-10.01	7.01
RTS	1272.00	0.66	-11.04	-16.70	-0.82
<b>Azija</b>					
Nikkei 225	12643.19	-4.86	-14.47	21.63	47.22
Hang Seng	20807.09	-2.56	-10.78	-8.16	10.25
Kospi	1892.53	-0.91	-2.88	-5.23	1.79
<b>Kita</b>					
Au kasas	1389.05	-0.14	-3.22	-17.13	-14.00
Brent nafta	103.15	-0.33	0.32	-7.16	6.20
VIX	18.59	8.90	48.13	3.16	-23.40
EURIBOR	0.32	1.27	5.28	-0.31	-65.96
LIBOR USD	0.41	0.61	-2.96	-18.59	-43.85
EUR/USD	1.34	0.10	2.91	1.18	6.14
EUR/GBP	0.85	0.13	0.32	4.79	5.24
USD/JPY	94.62	-0.97	-7.15	9.22	19.21

## Pasaulyje

JAV akcijų rinkos tęsia smukimą trečią dieną iš eilės. Indeksas **S&P 500**, prekybą pradėjęs staigiu kilimu, jau antrą prekybos valandą nusidažė raudonai, o sesiją užbaigė netekęs 0.84 proc. savo vertės, ties 1612.52 punktais. Investuotojai nervingai blaškosi keisdami akcijų judėjimo kryptį, tačiau bendras sentimentas, kurį didžiaja dalimi lemia spelionės dėl galimo JAV centrinio banko monetarinių skatinimo priemonių mažinimo, darosi labiau neigiamas, todėl akcijų pirkėjų rinkoje lieka vis mažiau. Rytoj rinkos dalyviai laukia darbo rinkos ir mažmeninės prekybos duomenų suvestinių, kurios parodys, kur judėjo JAV ekonomika praeitą mėnesį.

Europos akcijų rinkų sentimentą lėmė atsinaujinęs dėmesys Graikijos problemoms. Analitikai pergyvena, kad Graikija atsilieka nuo savo įsipareigojimų plano, pagal kurį seikiama gerokai sumažinti valstybės išlaidas iki šių metų galo. Naujienos apie tai, kad pasaulinių akcijų indeksų sudarytoja **MSCI** išbraukė Graikijos finansų rinkas iš „Išsivysčiusio pasaulio“ kategorijos tik sustiprino neigiamas nuotaikas rinkose. Akcijų kryptį Europoje fiksuojantis indeksas **Stoxx Europe 600** smuko 0.4 proc. iki 290.68 punktų. Šiandien rinkos atidžiai stebės Europos centrinio banko atstovų viešus pasisakymus, kuriuose tikimasi išgirsti daugiau informacijos apie Eurozonos ekonomikos perspektyvas.

Akcijų rinkos Azijoje krenta, investuotojams nerandant jokių apčiuopiamų argumentų, kurie pateisintų rizikingų aktyvų pirkimą šiuo metu. Sentimentą ypatingai neigiamai paveikė **Pasaulio bankas**, vakar paskelbęs pablogintą pasaulio ekonomikos augimo prognozę šioms metams iki 2.2 proc., palyginus su ankstesne 2.3 proc. prognoze. 9:02 val Lietuvos laiku regioninis akcijų indeksas **MSCI Asia Pacific** netekęs 2.7 proc. vertės ties 128.41 punktais, galutinai nutrinamas visą šių metų prieaugį.

## Baltijos regione

Trečiadienį Pabaltijo biržų prekybos sesijos bendrą 1.12 mln. EUR apyvartą kėlė tiesioginiai sandoriai. Indeksai, įkandin Europos akcijų indeksų, fiksavo neigiamus pokyčius: **OMXV indeksas** - 0.38 proc., **Talino OMXT** -0.16 proc., o **Rygos OMXR** krito -1.40 proc. Vilniaus biržoje **Rokiškio sūrio** akcijomis buvo užregistruotas tiesioginis sandoris, kurio metu akcininkų rankas pakeitė 230 000 vnt., 1 akcijos kaina siekė 1.45 EUR. Aktyvesnė prekyba vyko **Agrowill Group** akcijomis, jų kaina kilo 1.17 proc. iki 0.173 EUR, **Vilniaus baldų** akcijos taip pat buvo investuotojų dėmesio centre. Akcijos kaina uždarymo metu siekė 14.80 EUR, suprekiauta už 24 tūkst. EUR. Primintina, kad artimu laiku turėtų būti paskelbtas oficialus pasiūlymas supirkti **Vilniaus baldų** akcijas po 14.869 EUR už vieną akciją, šis pasiūlymas tapo privalomas paskelbti dėl vienos iš pagrindinių akcininkų - Invaldos įvykusios reorganizacijos.

Rygos biržoje vieno aiškaus lyderio nebuvo, kiek didesnės apyvartos pasiskirstė tarp kelių pozicijų – **Olainfarm**, **Valmieras stikla skiedra** ir kt.

Talino biržoje didesnėmis apyvartomis galėjo pasigirti **Tallink Grupp** ir **Tallina Vesi** akcijos, abiejų akcijų apyvartos viršijo po 200 tūkst. EUR taip pat tiesioginių sandorių dėka. Aktyvesnė prekyba vyko **Arco Vara** akcijomis, dėl vakar paskelbtos informacijos apie pagrindinių akcininkų tarpusavyje įvykusius sandorius, kurių metu savo turimus paketus **Arco Vara** pozicijoje pasididino AS LHV Varahaus, Gamma Holdings. Šios bendrovės šiuo metu valdo atitinkamai 9.18 proc. ir 9.91 proc. **Arco Vara** akcijų. Investuotojai šią žinią įvertino labai pozityviai – akcijos kaina vakar uždarė +13.64 proc. iki 1.25 EUR.

**2013.06.12**  
**Šalis**
**Praėjusios dienos svarbiausios makroekonominės naujienos**
**Faktas**
**Prognozė**
**Buvusi reikšmė**

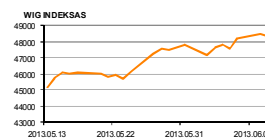
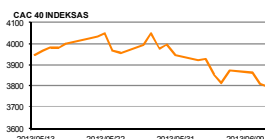
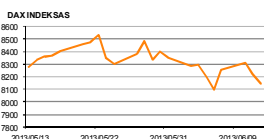
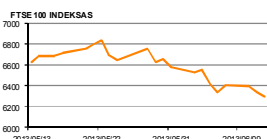
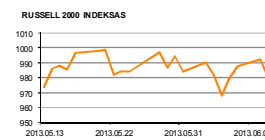
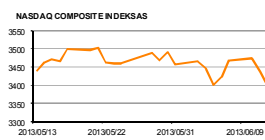
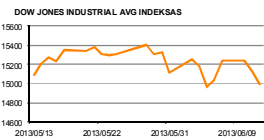
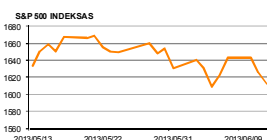
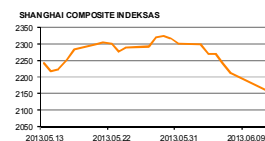
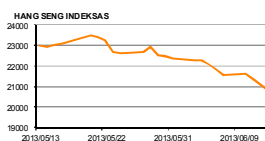
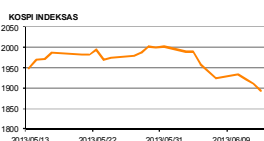
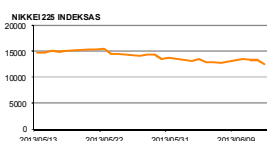
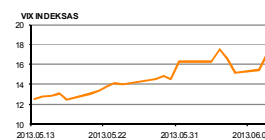
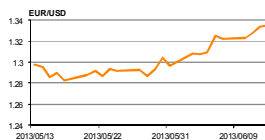
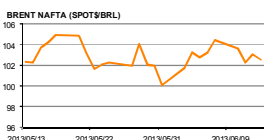
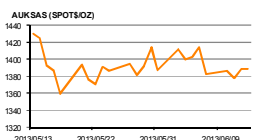
	EZ	Pramonės produkcijos indeksas (mėn./met.)	Balandžio mėn.	0.4%/-0.6%	0.0%/-1.2%	1.0%/1.0%
	JAV	JAV mėnesio biudžeto balansas	Gegužės mėn.	-138.7 mlrd. USD	-136.5 mlrd. USD	-124.6 mlrd. USD

**2013.06.13**
**Šalis**
**Šiandien skelbiamos svarbiausios makroekonominės naujienos**
**Prognozė**
**Buvusi reikšmė**

	EZ	11:00	Europos centrinio banko mėnesio ataskaita			
	JAV	15:30	Mažmeninės prekybos pokytis	Gegužės mėn.	0.4%	0,1%
	JAV	15:30	Savaitės bedarbystės paraiškų skaičius	Sav.	346 tūkst.	346 tūkst.

**NASDAQ OMX Baltic sąrašo likvidžios akcijos**

Pavadinimas	Sektorius/subsektorius	Kaina	Valiuta	Dienos pokytis, %	Mėnesio pokytis, %	Nuo metų pradžios, %	12 mėn. pokytis, %	Sandorių skaičius	Akcijų kiekis	Apyvarta	Kapitalizacija mln.
Apranga	Drabužių mažmeninė prekyba	2.45	EUR	-0.81	3.38	15.02	44.12	16	3,760	9,247.02	135.47
Arco Vara	Nekilnojamo turto vėikla	1.25	EUR	13.64	11.61	-20.89	-37.19	72	48,546	56,044.82	5.93
Baltika	Prekyba drabužiais, aksesuarais, prabangos prekėmis	0.89	EUR	-1.22	-6.21	55.50	134.47	17	10,436	9,344.82	31.89
City service	Aplinkos ir pastatų priežiūra	1.76	EUR	-1.12	0.57	-5.38	-1.12	15	3,783	6,661.25	55.63
Ekspress Grupp	Žiniasklaida ir leidys	1.07	EUR	-2.73	-5.31	0.94	7.00	3	2,200	2,374.00	31.88
Grūds	Popieriaus gamyba	0.58	EUR	-0.34	-0.68	5.45	10.06	5	3,050	1,772.40	34.80
Grindeks	Farmacija	6.12	LVL	0.00	7.37	34.51	35.40	7	272	1,676.50	58.66
Harju Elekter	Elektronikos prietaisai ir įranga	2.50	EUR	-1.21	-2.34	-5.30	5.93	2	200	498.00	43.50
Invalda	Inv esticiniai bendrovė	2.60	EUR	0.00	12.07	31.98	4.84	3	680	1,768.00	64.57
Latvijas kugnieciba	Naftos ir dujų laikymas bei transportavimas	0.28	LVL	-2.47	14.05	9.52	14.05	11	12,126	3,413.52	55.20
LESTO AB	Elektrros komunalines paslaugas	0.62	EUR	0.00	-7.17	2.99	8.19	5	2,117	1,315.46	375.05
Lietuvos dujos	Dujų komunalines paslaugas	0.60	EUR	0.00	-1.15	7.51	9.67	21	15,850	9,513.13	281.81
Linas Agro Group	Zemes ūkio produkcija	0.73	EUR	0.00	7.99	28.07	42.30	0	0	0	116.03
Merko Ehlus	Statyba ir inžinerija	7.28	EUR	-1.22	-0.55	23.39	21.33	5	1,458	10,634.40	128.86
Nordecon	Statyba ir inžinerija	1.12	EUR	-3.45	-3.70	-3.45	2.75	2	1,000	1,120.00	34.45
Olainfarm	Farmacija	4.81	LVL	0.42	-3.60	30.35	63.61	6	990	4,753.00	67.75
Olympic Entertainment Group	Kazino ir azartiniai lošimai	1.71	EUR	0.59	-3.93	-3.93	33.59	12	11,200	19,130.55	258.77
Panevėžio statybos trestas	Statyba ir inžinerija	1.16	EUR	-0.85	6.42	24.87	4.50	14	6,369	7,407.13	18.97
Pieno žvėgždės	Maisto gamyba	2.00	EUR	0.00	-0.50	12.36	20.48	1	3,000	6,000.00	99.27
Premia Foods	Maisto gamyba	0.70	EUR	0.58	5.91	9.22	17.31	5	6,973	4,858.47	27.04
Rokiškio sūris	Maisto gamyba	1.46	EUR	0.00	-2.01	4.29	8.15	3	231,500	335,690.00	52.37
SAF Tehnika	Komunikacinė įranga	1.39	LVL	0.00	17.80	2.21	10.32	6	1,289	1,799.28	4.13
Silvano Fashion Group	Drabužių prekyba	2.61	EUR	0.00	0.38	-2.14	-21.15	10	2,453	6,400.52	102.83
Siaulių bankas	Bankai	0.26	EUR	0.00	-6.41	21.19	12.43	17	49,940	13,062.87	65.75
Talink Grupp	Jūrinis transportas	0.96	EUR	-0.10	-3.41	11.34	57.96	13	236,407	227,442.60	648.21
Talinn Kaubamaja	Maisto produktų mažmeninė prekyba	5.63	EUR	-2.43	0.36	2.74	0.18	1	82	461.66	229.31
Talinn Vesi	Vandens komunalines paslaugas	10.00	EUR	2.04	-7.41	8.70	37.93	28	29,467	294,228.30	200.00
TEO LT	Integruotų telekomunikacijų paslaugas	0.79	EUR	-1.13	2.88	2.21	23.23	13	6,389	5,028.81	609.80
Ventspils nafta	Naftos ir dujų laikymas bei transportavimas	0.99	LVL	-5.81	-2.08	-7.57	-6.70	11	652	646.03	103.33

**Europa**

**JAV**

**Azija**

**Kita**

**Kontaktai:**

 Marius Ignatas  
 Agnė Anzelienė  
 Andrius Šuminas  
 Andrej Rodionov

 Skyriaus vadovas  
 Maklerė  
 Makleris  
 Analitikas

 Marius.Ignatas@swedbank.lt  
 Agne.Anzeliene@swedbank.lt  
 Andrius.Suminas@swedbank.lt  
 Andrej.Rodionov@swedbank.lt

 8 5 258 2505  
 8 5 258 2306  
 8 5 258 2295  
 8 5 258 2395

 Apžvalgą užsiprenumeruoti galima adresu: <http://www.swedbank.lt/it/articles/subscribe>

Dėmesio: Ši apžvalga nėra pasiūlymas įsigyti ar perleisti apžvalgoje nurodytas finansines priemones ar finansines priemones nurodytose šalyse bei biržose. Visa pateikta informacija yra surinkta iš viešai prieinamų šaltinių (įmonių, vertybinių popierių biržų, naujienų agentūrų ir kitų). Mes neatlikome informacijos tikrinimo ir vertinimo, dėl to negarantuojame informacijos tikslumo, pilnumo ar aktualumo. Pateikta informacija yra parodomąjio pobūdžio ir yra neapsaugota nuo palyginamumo problemų, dėl įmonių keičiamos apskaitos ir finansinės atskaitomybės paruošimo praktikos (t.y. pasikeitę apskaitos standartai, finansinių atskaitų konsolidavimo praktikos pasikeitimas ir pan.). Dėl šios priežasties praėjusių ir ankstesniųjų metų palyginamieji duomenys gali būti neprieinami. Duomenų šaltiniai: „Bloomberg“, „Swedbank“, „Nasdaq OMX“.