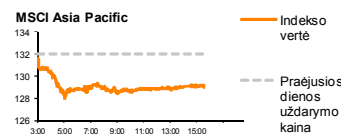
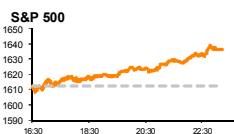
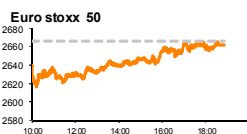
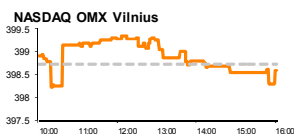


Rytinė finansų rinkų apžvalga

Akcijų prekybos Lietuvoje skyrius – penktadienis, 2013 m. birželio 14 d.

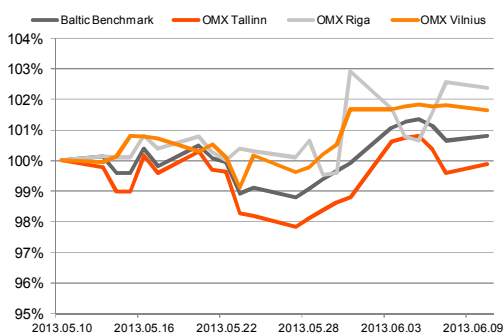
Dienos prekyba



Finansų makleris
Andrius Šuminas
(8 5) 258 2295

- JAV akcijų rinkos atsitiesė po trijų dienų nuosmukio;
- Azijos regione investuotojai pristabdė akcijų išsipardavimą;
- Pabaltijo biržų apyvartos – vasariškai mažos.

Baltijos šalių indeksai (1 mėn. santykiniai pokyčiai, atskaitos taškas 100%)



| Pavadinimas | Indekso vertė | Dienos pokytis, % | Mėnesio pradžios, % | Nuo metų pradžios, % | 12 mėn. Pokytis, % |
|--------------------------------|---------------|-------------------|---------------------|----------------------|--------------------|
| Baltijos šaly | | | | | |
| OMX VILNIUS OMXV | 398.83 | ↑ 0.06 | 1.29 | 12.32 | 19.13 |
| OMX TALLINN OMXT | 810.42 | ↑ 0.22 | 0.27 | 10.38 | 33.37 |
| OMX RIGA OMXR | 433.42 | ↑ 1.47 | 5.38 | 9.47 | 17.56 |
| OMX Baltic Benchmark | 611.86 | ↑ 0.18 | 1.08 | 11.86 | 27.26 |
| OMX Baltic 10 | 162.67 | ↑ 0.25 | 0.07 | 2.20 | 13.99 |
| JAV | | | | | |
| S&P 500 | 1636.36 | ↑ 1.48 | -0.85 | 14.74 | 23.12 |
| Dow Jones | 15176.08 | ↑ 1.21 | -0.26 | 15.81 | 19.95 |
| Nasdaq Comp | 3445.37 | ↑ 1.32 | -0.50 | 14.10 | 21.47 |
| Russell 2000 | 989.69 | ↑ 1.79 | 0.38 | 16.52 | 29.82 |
| Skandinavija | | | | | |
| OMX Stockholm 30 | 1182.66 | ↑ 0.77 | -3.44 | 7.05 | 21.72 |
| OMX Helsinki 25 | 2282.37 | ↑ 0.71 | -5.72 | 3.27 | 28.09 |
| OMX Copenhagen 20 | 529.97 | ↑ 0.73 | -4.63 | 6.81 | 23.61 |
| Oslo stock exchange | 440.30 | ↑ 1.05 | -2.38 | 7.31 | 25.10 |
| Europa | | | | | |
| DJ Euro STOXX 50 | 2673.66 | ↑ 0.45 | -4.36 | 1.43 | 24.46 |
| CAC 40 | 3809.54 | ↑ 0.30 | -3.95 | 4.63 | 25.63 |
| DAX | 8141.87 | ↑ 0.57 | -2.37 | 6.96 | 32.63 |
| FTSE 100 | 6321.73 | ↑ 0.27 | -5.45 | 7.19 | 15.63 |
| MB | 16115.72 | ↓ 0.00 | -6.93 | -0.97 | 23.17 |
| IBEX 35 | 8115.30 | ↑ 0.54 | -4.24 | -0.64 | 21.20 |
| Centrinė ir Rytų Europa | | | | | |
| ATX | 2366.77 | ↑ 0.70 | -4.94 | -1.43 | 25.35 |
| WIG20 | 2486.22 | ↑ 0.54 | 4.16 | -3.75 | 12.61 |
| BUX | 19568.92 | ↑ 0.80 | 4.62 | 7.68 | 16.12 |
| PX | 927.01 | ↓ -0.10 | -4.94 | -10.75 | 5.84 |
| RTS | 1274.08 | ↑ 0.99 | -9.81 | -16.56 | -2.30 |
| Azija | | | | | |
| Nikkei 225 | 12686.52 | ↑ 1.94 | -14.04 | 22.04 | 48.05 |
| Hang Seng | 21018.39 | ↑ 0.63 | -8.34 | -7.23 | 11.75 |
| Kospi | 1889.24 | ↑ 0.35 | -4.04 | -5.40 | 0.95 |
| Kita | | | | | |
| Auksas | 1385.61 | ↑ 0.50 | -2.86 | -17.34 | -14.47 |
| Brent nafta | 104.86 | ↓ -0.09 | 2.20 | -5.63 | 8.07 |
| VIX | 16.41 | ↓ -11.73 | 28.50 | -8.93 | -24.31 |
| EURIBOR | 0.32 | ↑ 0.31 | 5.61 | 0.00 | -65.92 |
| LIBOR USD | 0.41 | ↑ 0.24 | -2.73 | -18.39 | -43.79 |
| EUR/USD | 1.33 | ↑ 0.07 | 2.95 | 1.05 | 5.87 |
| EUR/GBP | 0.85 | ↑ 0.24 | 0.14 | 4.77 | 4.91 |
| USD/JPY | 95.00 | ↑ 0.54 | -7.10 | 9.66 | 19.79 |

Pasaulyje

JAV akcijų rinkos vakar nutraukė tris dienas užsitęsusių nuosmukį po to, kai mažmeninės prekybos ir darbo rinkos duomenys aplenkė analitikų prognozes. Stambiausių JAV bendrovių vertę fiksuojantis indeksas **S&P 500** pabrango 1.5 proc. iki 1636.36 punktų. Tai antras kartas šiais metais, kuomet indeksas fiksuoja tokio dydžio teigiamą vienos dienos pokytį. Investuotojus vakar šiek tiek nuramino žiniaskalidoje pasirodę pranešimai, kad **JAV centrinis bankas** neskubės mažinti kiekybinio palengvinimo programos (angl. Quantitative Easing) apimčių, nepaisant gerėjančių JAV ekonominių rodiklių.

Europos akcijų rinkos, vakar dieną pradėjusios staigiu kritimu žemyn, vis tik į prekybos sesijos pabaigą sugebėjo ištrinti visus nuostolius ir dieną užbaigė mažai pasikeitusiomis reikšmėmis. Indeksas **Stoxx Europe 600** buvo 0.1 proc žemiau trečiadienio uždarymo vertės, ties 290.51 punktais. Europos investuotojai džiaugsmingai sutiko žinias apie atsigaujančią mažmeninę prekybą JAV, todėl pristabdė akcijų išsipardavimą, kuris tęsėsi tris dienas.

Azijos regiono akcijos linkusios brangti, paskatintos teigiamo sentimento, atėjusio iš JAV rinkų. Regiono akcijų vertes atspindintis indeksas **MSCI Asia Pacific** buvo pakilęs 1.4 proc. iki 130.93 punktų reikšmės 8:23 val. Lietuvos laiku, taip išbrisdamas iš neigiamo savaitinio pokyčio teritorijos. Užvakar indeksas buvo pasiekęs žemiausią tašką šiais metais dėl korekcijos, prasidėjusios gegužės 20 d., kuri sumažino indekso bendrovių vertę 1.06 trln. JAV dolerių.

Baltijos regione

Ketvirtadienį Pabaltijo biržų apyvarta siekė 0.83 mln. EUR. **OMXV** indeksas fiksavo -0.04 proc., Talino **OMXT** -0.01 proc., o Rygos **OMXR** +1.50 proc. Vilniaus biržoje įsiviravusios vasarinės nuotaikos ir bendra dienos apyvarta tesiekė 98 tūkst. EUR. Aktyviausiai prekiauta buvo **City Service AB** akcijomis, kurių apyvarta siekė 15 tūkst. EUR, o akcijos kaina fiksavo 1.14 proc. kritimą. Ši kompanija po prekybos paskelbė, kad Lenkijoje veikianti „City Service“ grupės bendrovė **ZZN** užėmė pirmą vietą konkurse dėl Poznanės miesto savivaldai priklausančių butų, teritorijų ir kitų patalpų administravimo. ZZN priežiūrai perduodamų butų, teritorijų ir kitų patalpų plotas iš viso sudaro 1,35 mln. kv. metrų. Sutartis bus pasirašyta ketveriems metams, jos vertė – 24,7 mln. zlotų.

Rygos biržos apyvarta siekė vos 43 tūkst. EUR. Didžiausia apyvarta išsiskyrė **Grindeks** akcijos, kurių apyvarta siekė 21 tūkst. EUR, o akcijos kaina kilo +1.31 proc. Didesnio dėmesio taipogi sulaukė **Latvijas kuģniecība** akcijos, kurios vėl brango +2.54 proc. iki 0.283 LVL. Po to kai kompanija gegužės 31d. paskelbė I ketv. rezultatus ir uždirbo pelno 77 tūkst.USD (tai buvo pirmas ketvirtis nuo 2008m. kai įmonė uždirbo pelno), akcijos jau pabrango 14 proc.

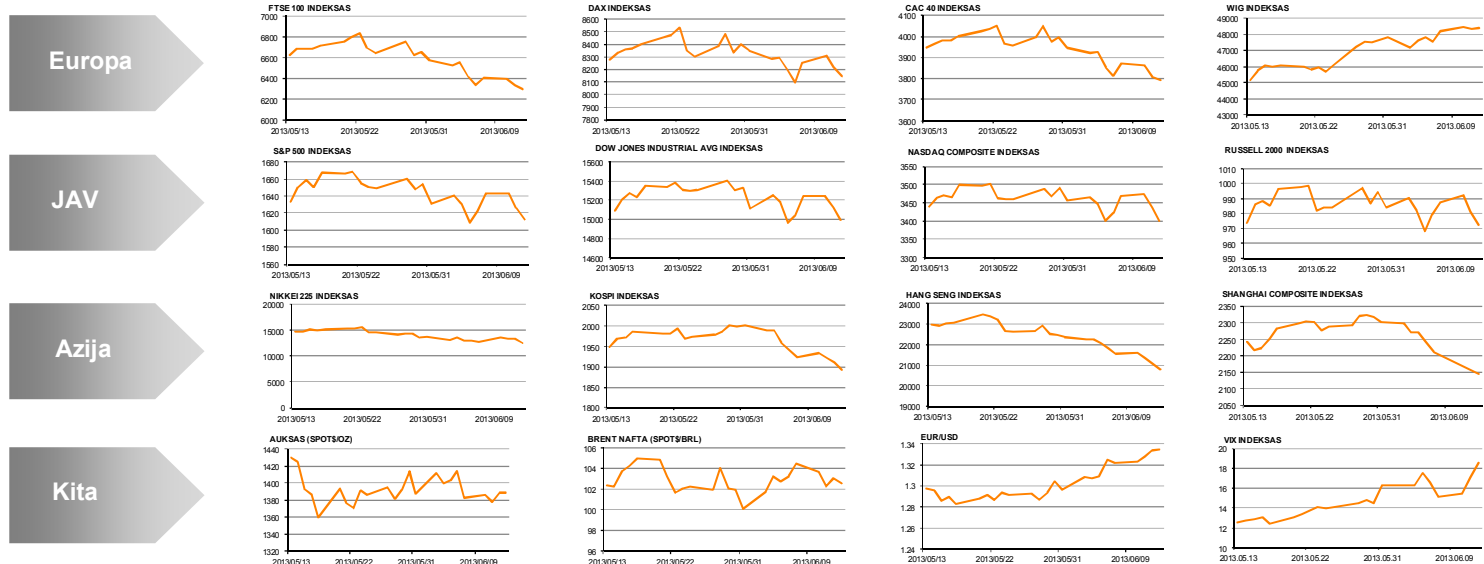
Talinas buvo aktyviausia Baltijos birža ir apyvarta siekė 692 tūkst. EUR. Didžiausias apyvartas pasiekė biržos flagmanai: **Olympic Entertainment Group** ir **Silvano Fashion Group**, kurių apyvartos atitinkamai siekė 245 tūkst. Ir 237 tūkst. EUR, o kainos atitinkamai smuko 0.58 ir 0.38 proc.

| 2013.06.13 Šalis | | Praėjusios dienos svarbiausios makroekonominės naujienos | | | Faktas | Prognozė | Buvusi reikšmė |
|------------------|-----|--|--------------|------------|------------|------------|----------------|
| | JAV | Mažmeninės prekybos pokytis | Gegužės mėn. | 0.6% | 0.4% | 0,1% | |
| | JAV | Savaitės bedarbystės paraiškų skaičius | Sav. | 334 tūkst. | 346 tūkst. | 346 tūkst. | |

| 2013.06.14 Šalis | | Šiandien skelbiamos svarbiausios makroekonominės naujienos | | | Prognozė | Buvusi reikšmė |
|------------------|-----|--|---|--------------|----------|----------------|
| | EZ | 12:00 | Vartotojų kainų indeksas (met.) | Gegužės mėn. | 1.4% | - |
| | JAV | 15:30 | gamintojų kainų indeksas | Gegužės mėn. | 0.1% | -0.7/0.1/1.7 |
| | JAV | 16:15 | Gamybos pajėgumų panaudojimas | Gegužės mėn. | 77.8% | 77.8% |
| | JAV | 16:15 | Pramonės produkcijos indeksas | Gegužės mėn. | 1.4% | -0.5% |
| | JAV | 17:00 | Mičigano universiteto vartotojų pasitikėjimo indeksas | Gegužės mėn. | 84.5 | 84.5 |

NASDAQ OMX Baltic sąrašo likvidžios akcijos

| Pavadinimas | Sektorius/sub sektorius | Kaina | Valiuta | Dienos pokytis, % | Mėnesio pokytis, % | Nuo metų pradžios, % | 12 mėn. pokytis, % | Sandorių skaičius | Akcijų kiekis | Apyvarta | Kapitalizacija mln. |
|-----------------------------|---|-------|---------|-------------------|--------------------|----------------------|--------------------|-------------------|---------------|-----------|---------------------|
| Apranga | Drabužių mažmeninė prekyba | 2.44 | EUR | 0.00 | 5.63 | 14.55 | 43.53 | 13 | 3,390 | 8,196.10 | 134.91 |
| Arco Vara | Nekilnojamo turto vėikla | 1.29 | EUR | 0.00 | 15.18 | -18.35 | -35.60 | 34 | 21,709 | 28,596.11 | 6.12 |
| Baltika | Prekyba drabužiais, aksesuarais, prabangos prekėmis | 0.87 | EUR | 0.00 | -4.45 | 51.83 | 131.38 | 16 | 2,573 | 2,238.51 | 31.14 |
| City service | Aplinkos ir pastatų priežiūra | 1.78 | EUR | 2.30 | -2.89 | -4.30 | 1.14 | 22 | 4,297 | 7,592.42 | 56.27 |
| Ekspress Grupp | Žiniasklaida ir leidys | 1.07 | EUR | 0.00 | -4.46 | 0.94 | 7.97 | 2 | 969 | 1,036.83 | 31.88 |
| Grigiskės | Popieriaus gamyba | 0.58 | EUR | 0.00 | 1.58 | 5.45 | 10.06 | 7 | 3,753 | 2,175.74 | 34.80 |
| Grindeks | Farmacija | 6.25 | LVL | 0.81 | 9.65 | 37.36 | 38.27 | 11 | 152 | 949.48 | 59.91 |
| Harju Elekter | Elektronikos prietaisai ir įranga | 2.48 | EUR | 0.00 | -4.62 | -6.06 | 6.44 | 3 | 1,900 | 4,722.00 | 43.15 |
| Invalda | Inv esticinė bendrovė | 2.60 | EUR | 0.00 | 12.07 | 31.98 | 4.00 | 0 | - | - | 64.57 |
| Latvijas kugnieciba | Naftos ir dujų laikymas bei transportavimas | 0.28 | LVL | 0.00 | 22.51 | 12.30 | 16.94 | 24 | 30,499 | 8,513.84 | 56.60 |
| LESTO AB | Elektrės komunalinės paslaugos | 0.63 | EUR | 0.00 | -1.41 | 4.31 | 9.39 | 2 | 4,000 | 2,516.00 | 379.88 |
| Lietuvos dujos | Dujų komunalinės paslaugos | 0.60 | EUR | 0.00 | -1.65 | 6.62 | 8.36 | 22 | 17,332 | 10,383.60 | 279.56 |
| Linas Agro Group | Žemės ūkio produkcija | 0.72 | EUR | 0.28 | 6.82 | 26.32 | 40.35 | 13 | 10,000 | 7,198.60 | 114.44 |
| Merko Ehtus | Statyba ir inžinerija | 7.33 | EUR | 1.10 | 1.38 | 24.24 | 22.17 | 10 | 100 | 733.00 | 129.74 |
| Nordecon | Statyba ir inžinerija | 1.13 | EUR | 0.89 | 2.73 | -2.59 | 2.73 | 2 | 360 | 406.80 | 34.76 |
| Olainfarm | Farmacija | 4.85 | LVL | 0.00 | -3.00 | 31.44 | 67.24 | 1 | 100 | 485.00 | 68.31 |
| Olympic Entertainment Group | Kazino ir azartiniai lošimai | 1.70 | EUR | 0.00 | -3.95 | -4.49 | 36.00 | 74 | 2,010 | 3,415.90 | 257.26 |
| Panevėžio statybos trestas | Statyba ir inžinerija | 1.16 | EUR | 0.00 | 9.43 | 24.87 | 12.62 | 4 | 493 | 571.88 | 18.97 |
| Pieno žvairgės | Maisto gamyba | 2.00 | EUR | 0.00 | -0.50 | 12.36 | 18.34 | 2 | 306 | 612.00 | 99.27 |
| Premia Foods | Maisto gamyba | 0.70 | EUR | 0.00 | 5.26 | 9.38 | 16.62 | 2 | 6,810 | 4,765.54 | 27.08 |
| Rokiškio sūris | Maisto gamyba | 1.46 | EUR | 0.00 | -2.01 | 4.29 | 8.15 | 1 | 500 | 730.00 | 52.37 |
| SAF Tehnika | Komunikacinė įranga | 1.42 | LVL | 1.43 | 17.36 | 4.41 | 12.70 | 3 | 1,791 | 2,535.31 | 4.22 |
| Silvano Fashion Group | Drabužių prekyba | 2.62 | EUR | 0.77 | 0.77 | -4.38 | -20.36 | 26 | 881 | 2,304.41 | 103.23 |
| Siaulių bankas | Bankai | 0.27 | EUR | 0.00 | -2.55 | 23.04 | 17.44 | 23 | 1,307 | 348.97 | 66.75 |
| Tallink Grupp | Jūrinis transportas | 0.95 | EUR | 0.11 | -4.44 | 9.72 | 56.95 | 34 | 5,000 | 4,740.00 | 638.78 |
| Tallinna Kaubamaja | Maisto produktų mažmeninė prekyba | 5.60 | EUR | 0.00 | 3.51 | 2.19 | -0.36 | 10 | 249 | 1,394.40 | 228.08 |
| Tallinna Vesi | Vandens komunalinės paslaugos | 9.96 | EUR | 0.10 | -6.92 | 8.26 | 37.38 | 11 | 184 | 1,832.64 | 199.20 |
| TEO LT | Integruotų telekomunikacijų paslaugos | 0.79 | EUR | 0.00 | 2.61 | 2.21 | 23.04 | 10 | 1,230 | 965.55 | 609.80 |
| Ventspils nafta | Naftos ir dujų laikymas bei transportavimas | 0.99 | LVL | 0.10 | -0.80 | -7.29 | -6.42 | 6 | 65 | 64.43 | 103.64 |



Kontaktai:

| | | | |
|-----------------|------------------|-----------------------------|--------------|
| Marius Ignatas | Skyriaus vadovas | Marius.Ignatas@swedbank.lt | 8 5 258 2505 |
| Agnė Anzelienė | Maklerė | Agne.Anzeliene@swedbank.lt | 8 5 258 2306 |
| Andrius Suminas | Makleris | Andrius.Suminas@swedbank.lt | 8 5 258 2295 |
| Andrej Rodionov | Analitikas | Andrej.Rodionov@swedbank.lt | 8 5 258 2395 |

Apžvalgą užsiprenumeruoti galima adresu: <http://www.swedbank.lt/it/articles/subscribe>

Dėmesio: Ši apžvalga nėra pasiūlymas įsigyti ar parduoti apžvalgoje nurodytas finansines priemones ar finansines priemones nurodytose šalyse bei biržose. Visa pateikta informacija yra surinkta iš viešai prieinamų šaltinių (monijų, vertybinių popierių biržų, naujienų agentūrų ir kitų). Mes neatikome informacijos tikrinimo ir vertinimo, dėl to negarantuojame informacijos tikslumo, pilnumo ar aktualumo. Pateikta informacija yra parodomąjio pobūdžio ir yra neapsaugota nuo palyginamumo problemų, dėl įmonių keičiamos apskaitos ir finansinės atskaitomybės paruošimo praktikos (t.y. pasikeitę apskaitos standartai, finansinių ataskaitų konsolidavimo praktikos pasikeitimas ir pan.). Dėl šios priežasties praėjusių ir ankstesniųjų metų palyginamieji duomenys gali būti neprekinami. Duomenų šaltiniai: „Bloomberg“, „Swedbank“, „Nasdaq OMX“.