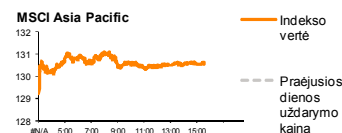
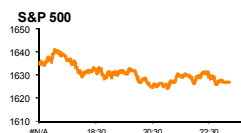
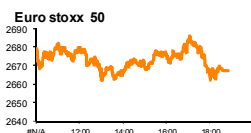
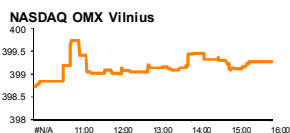


# Rytinė finansų rinkų apžvalga

Akcijų prekybos Lietuvoje skyrius – pirmadienis, 2013 m. birželio 17 d.

Dienos prekyba



Finansų makleris  
**Andrius Šuminas**  
(8 5) 258 2295

- JAV biržos baigė sav. smukimu;
- Investuotojai laukia šių sav. įvyksiančio FED posėdžio;
- Paskelbta nauja OMX Baltic 10 sudėtis.

## Pasaulyje

JAV biržos savaitę užbaigė smukimu, investuotojams pasigedus argumentų, leidžiančių šiuo metu pirkti bendrovių akcijas. Indeksas **S&P 500** penktadienio prekybos sesisją užbaigė netekęs 0.59 proc. vertės ties 1626.73 punktais. Per visą savaitę, indeksas sumažėjo apie 1 proc., investuotojams speliuojant, kokių monetarinės politikos sprendimų imsisi Federalinių rezervų sistemos bankas. Centrinio banko vadovybė renkasi posėdžiui birželio 18-19 d., po kurio bus laukiama **Ben Bernankės** kalbos. Rinkų dalyviai ligi šiol labai entuziastingai priėmė kiekybinio palengvinimo programą, pagal kurią JAV centrinis bankas supirkinėja po 85 mlrd. JAV dolerių obligacijų antrinėje rinkoje kas mėnesį.

Europos akcijų rinkos penktadienį užbaigė mažai pakitusios, tačiau vis tik su teigiamu ženklu: akcijų indeksas **Stoxx Europe 600** brango 0.2 proc. iki 291.13 punktų po to, kai pasirodė prastesni JAV ekonominiai rodikliai sužadino viltis, kad **FED** nesiryš mažinti kiekybinio palengvinimo programos apimčių. Nepaisant penktadienio prieaugio, Europos akcijų indeksas vs dėlto nesugebėjo išlipti iš neigiamo pokyčio zonos, ir per savaitę neteko apie 1.5 proc. vertės.

Azijos regiono akcijų rinkos savaitę pradeda entuziastingai, indeksams rodant vieną didžiausių vienos dienos šuolių šiame. **MSCI Asia Pacific** indeksas buvo pakilęs 1.3 proc. iki 132.43 punktų 9:14 val. Lietuvos laiku. Investuotojai laukia JAV centrinio banko posėdžio, po kurio, kaip tikimasi bus daugiau žinių apie monetarinės politikos kryptį JAV.

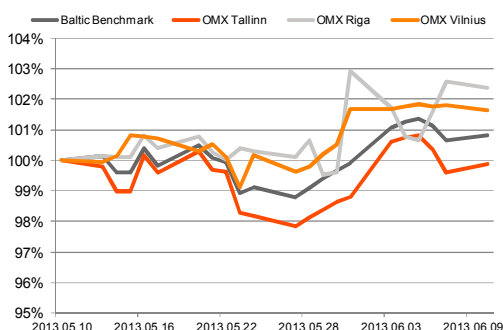
## Baltijos regione

Penktadienį Pabaltijo biržų apyvarta nebuvo didelė, kaip ir visą praeitą savaitę, ir siekė 0.65 mln. EUR. **OMXV indeksas** fiksavo +0.05 proc., **Talino OMXT** -0.22 proc., o **Rygos OMXR** +0.17 proc. **Vilniaus biržoje** aktyvumas buvo šiek tiek didesnis nei ketvirtadienį ir sugeneravo 137 tūkst. EUR apyvartą. Aktyviausiai prekiauta buvo **Šiaulių banko** akcijomis, kurios buvo primirštos paskutiniu metu. Šio banko akcijų apyvarta siekė 30 tūkst. EUR, o kaina pakilo +1.12 proc. iki 0.27 EUR. Didesnio susidomėjimo sulaukė ir **City Service AB** akcijos, kurių apyvarta siekė 28 tūkst. EUR, o akcijos kaina fiksavo 1.14 proc. kilimą iki 1.79 EUR. Investuotojai teigiamai įvertino ketvirtadienį po biržos prekybos laiko paskelbtą naujieną, kad Lenkijoje veikianti „City Service“ grupės bendrovė ZZN užėmė pirmą vietą konkurse dėl Poznanės miesto savivaldai priklausančių butų, teritorijų ir kitų patalpų administravimo. Po prekybos **Vilniaus baldai** paskelbė, kad bendrovės valdyba siūlo sušaukti visuotinį akcininkų susirinkimą, kuris patvirtintų tarpinę finansinę atskaitomybę bei pritarų siūlomiesiems tarpiniams dividendams. Siūloma išmokėti visą nepaskirstytą pelną 2013 m. birželio 30 dienai, kuris galėtų siekti 16-18 proc. dividendinį pajamingumą pagal penktadienio uždarymo kainą – 14.8 EUR.

**Talino biržos** apyvarta siekė 0.38 mln. EUR, o didžiausiu aktyvu išsiskyrė **Tallinna Vesi** akcijos, kurių apyvarta siekė 177 tūkst. EUR, o akcijos kaina pasistiebė +0.4 proc. iki 9.99 EUR. Paskelbus naują Baltijos šalių vertybinių popierių rinkos prekybinio indekso **OMX Baltic 10** sudėtį, kilo Baltika akcijos +2.3 proc. iki 0.89 EUR. Kaip žinia, fondai kurie atkartoja **OMX Baltic 10** indeksą, turės papildyti savo portfelius šios kompanijos vertybiniais popieriais.

**Rygos biržos** aktyvumas buvo pats mažiausias ir siekė 106 tūkst. EUR. Aktyviausiai prekiauta šiek tiek pamirštomis **Valmieras stikla šķiedra** ir **Latvijas Gaze** akcijomis. Akcijų kainos kilo atitinkamai +3.33 ir +0.16 proc., o apyvartos siekė po 22 tūkst. EUR kiekvienai pozicijai. **Olainfarm** akcijos brango +1.03 proc. iki 4.90 LVL, po to kai akcijos buvo įtrauktos į naują rinkos prekybinio indekso **OMX Baltic 10** sudėtį.

Baltijos šalių indeksai (1 mėn. santykiniai pokyčiai, atskaitos taškas 100%)



Pavadinimas	Indekso vertė	Dienos pokytis, %	Mėnesio pokytis, %	Nuo metų pradžios, %	12 mėn. Pokytis, %
<b>Baltijos šalys</b>					
OMX VILNIUS OMXV	401.46	↑ 0.55	1.39	13.06	19.62
OMX TALLINN OMXT	809.89	↑ 0.37	-0.41	10.31	32.33
OMX RIGA OMXR	434.61	↑ 1.58	5.39	9.77	18.67
OMX Baltic Benchmark	614.38	↑ 0.54	1.26	12.32	27.00
OMX Baltic 10	163.12	↑ 0.60	-0.62	2.48	13.52
<b>JAV</b>					
S&P 500	1626.73	↓ -0.59	-2.44	14.06	21.14
Dow Jones	15070.18	↓ -0.70	-1.85	15.00	18.04
Nasdaq Comp	3423.56	↓ -0.63	-2.16	13.38	19.17
Russell 2000	981.38	↓ -0.84	-1.50	15.54	27.23
<b>Skandinavija</b>					
OMX Stockholm 30	1190.51	↑ 1.10	-4.32	7.76	21.79
OMX Helsinki 25	2310.85	↑ 0.74	-4.96	4.56	26.42
OMX Copenhagen 20	524.80	↓ -0.39	-4.79	5.77	21.71
Oslo stock exchange	438.33	↑ 0.47	-2.85	6.83	21.44
<b>Europa</b>					
DJ Euro STOXX 50	2698.79	↑ 1.18	-4.23	2.38	23.73
CAC 40	3855.19	↑ 1.31	-3.65	5.88	24.86
DAX	8225.43	↑ 1.20	-2.05	8.05	32.04
FTSE 100	6344.45	↑ 0.57	-5.63	7.57	15.80
MB	16165.41	↑ 0.08	-8.18	-0.66	20.72
IBEX 35	8122.40	↑ 0.64	-5.36	-0.55	20.89
<b>Centrinė ir Rytų Europa</b>					
ATX	2377.40	↑ 0.32	-4.90	-0.99	23.42
WIG20	2483.80	↑ 0.22	3.88	-3.84	11.21
BUX	19498.73	↓ -0.19	3.83	7.29	13.00
PX	927.20	↓ -0.02	-5.66	-10.73	4.71
RTS	1312.69	↑ 1.45	-6.59	-14.03	-1.85
<b>Azija</b>					
Nikkei 225	13033.12	↑ 2.73	-13.91	25.38	52.09
Hang Seng	21225.90	↑ 1.22	-8.04	-6.32	10.36
Kospi	1883.10	↓ -0.32	-5.22	-5.71	1.34
<b>Kita</b>					
Auksas	1387.13	↓ -0.04	1.52	-17.25	-14.63
Brent nafta	106.23	↑ 0.28	1.52	-4.39	8.83
VIX	17.15	↑ 4.51	37.75	-4.83	-18.76
EURIBOR	0.32	0.00	7.41	-0.31	-66.03
LIBOR USD	0.41	↓ -0.84	-2.87	-19.08	-44.27
EUR/USD	1.33	↑ 0.20	4.04	1.13	6.23
EUR/GBP	0.85	0.00	0.43	4.49	5.82
USD/JPY	94.78	↑ 0.62	-7.96	9.43	19.80

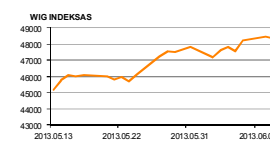
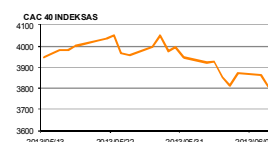
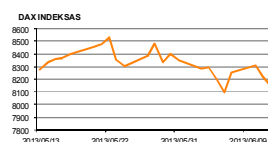
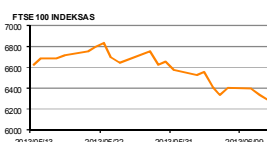
2013.06.14 Šalis	Praėjusios dienos svarbiausios makroekonominės naujienos		Faktas	Prognozė	Buvusi reikšmė	
	EZ	Vartotojų kainų indeksas (met.)	Gegužės mėn.	1.4%	1.4%	-
	JAV	Gamintojų kainų indeksas	Gegužės mėn.	0.5%	0.1%	-0.7/0.1/1.7
	JAV	Gamybos pajėgumų panaudojimas	Gegužės mėn.	77.6%	77.8%	77.8%
	JAV	Pramonės produkcijos indeksas	Gegužės mėn.	0.0%	1.4%	-0.5%
	JAV	Mičigano universiteto vartotojų pasitikėjimo indeksas	Gegužės mėn.	82.7	84.5	84.5

2013.06.17 Šalis	Laikas	Šiandien skelbiamos svarbiausios makroekonominės naujienos	Prognozė	Buvusi reikšmė	
	EZ	12:00 Prekybos balansas	Balandžio mėn.	-	18.7 mlrd. EUR
	JAV	15:30 Niujorko FED gamybos sektoriaus indeksas	Birželio mėn.	0.0	-1.43
	JAV	17:00 NAHB gyvenamųjų namų rinkos indeksas	Birželio mėn.	45	44

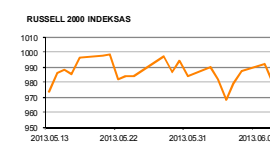
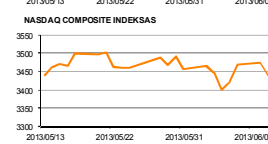
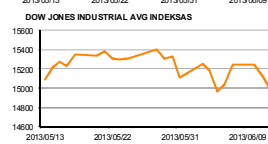
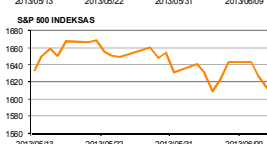
### NASDAQ OMX Baltic sąrašo likvidžios akcijos

Pavadinimas	Sektorius/subsektorius	Kaina	Valiuta	Dienos pokytis, %	Mėnesio pokytis, %	Nuo metų pradžios, %	12 mėn. pokytis, %	Sandorių skaičius	Akcijų kiekis	Apyvarta	Kapitalizacija mln.
Apranga	Drabužių mažmeninė prekyba	2.41	EUR	0.00	-4.33	13.15	37.71	6	5,173	12,433.14	133.25
Arco Vara	Nekilnojamo turto veikia	1.20	EUR	0.00	-6.19	-24.05	-46.43	2	1,328	1,593.60	5.69
Baltika	Prekyba drabužiais, aksesuarais, prabangos prekėmis	0.91	EUR	2.25	4.00	58.81	136.36	23	5,700	5,125.50	32.57
City service	Aplinkos ir pastatų priežiūra	1.83	EUR	2.23	-5.78	-1.61	4.57	42	4,972	9,086.74	57.85
Ekspress Grupp	Žiniasklaida ir leidyba	1.07	EUR	0.00	-4.46	0.94	7.97	1	930	995.10	31.88
Griņšķes	Popieriaus gamyba	0.58	EUR	-0.86	0.00	4.55	9.52	4	449	259.89	34.50
Grindeks	Farmacija	6.23	LVL	0.32	10.27	36.92	39.69	5	48	299.04	59.71
Harju Elekter	Elektronikos prietaisai ir įranga	2.49	EUR	0.40	-4.23	-5.68	6.41	0	-	-	43.33
Invalda	Investicinė bendrovė	2.65	EUR	1.92	13.73	34.52	1.15	1	4,158	11,007.80	65.81
Latvijas kugnieciba	Naftos ir dujų laikymas bei transportavimas	0.28	LVL	-2.43	10.63	11.51	17.08	3	3,204	896.43	56.20
LESTO AB	Elektrikos komunalinės paslaugos	0.63	EUR	0.16	-0.16	4.31	9.97	1	5,811	3,653.96	379.88
Lietuvos dujos	Dujų komunalinės paslaugos	0.60	EUR	-0.17	0.00	7.33	9.09	8	7,327	4,398.60	281.44
Linas Agro Group	Žemės ūkio produkcija	0.72	EUR	-1.12	4.80	26.32	42.57	13	6,400	4,605.00	114.44
Merko Ehtus	Statyba ir inžinerija	7.30	EUR	0.55	1.39	23.73	20.07	10	107	780.29	129.21
Nordecon	Statyba ir inžinerija	1.13	EUR	0.00	1.80	-2.59	2.73	3	740	836.20	34.76
Olainfarm	Farmacija	5.00	LVL	2.04	2.88	35.50	72.41	12	2,394	11,955.47	70.43
Olympic Entertainment Group	Kazino ir azartiniai lošimai	1.71	EUR	0.59	-2.29	-3.93	34.65	18	13,865	23,711.65	258.77
Panevėžio statybos trestas	Statyba ir inžinerija	1.16	EUR	0.00	10.48	24.87	10.48	9	800	928.00	18.97
Pieno žvaidžės	Maisto gamyba	2.05	EUR	0.00	5.13	15.17	20.59	9	5,306	10,851.52	101.75
Premia Foods	Maisto gamyba	0.71	EUR	0.71	6.02	10.16	14.12	0	-	-	27.27
Rokiškio sūris	Maisto gamyba	1.46	EUR	1.39	0.00	4.29	8.15	10	10,503	15,315.24	52.37
SAF Tehnika	Komunikacinė įranga	1.48	LVL	4.23	12.12	8.82	17.46	14	5,397	7,964.61	4.40
Silvano Fashion Group	Drabužių prekyba	2.61	EUR	0.38	1.16	-4.74	-22.09	16	373	975.72	102.83
Siaulių bankas	Bankai	0.27	EUR	-1.48	-2.56	22.58	14.17	38	59,025	15,782.34	66.50
Tallink Grupp	Jūrinis transportas	0.95	EUR	0.53	-5.50	9.37	54.92	8	11,594	10,972.61	636.76
Tallinna Veski	Maisto produktų mažmeninė prekyba	5.63	EUR	0.54	-0.88	2.74	2.36	9	600	3,378.00	229.31
TEO LT	Vandens komunalinės paslaugos	10.00	EUR	0.10	-7.41	8.70	36.05	18	7,715	77,443.70	200.00
TEO LT	Integruotųjų telekomunikacijų paslaugos	0.79	EUR	0.64	0.25	2.86	24.02	20	13,026	10,265.41	613.69
Ventspils nafta	Naftos ir dujų laikymas bei transportavimas	0.96	LVL	-1.03	-4.85	-10.19	-9.34	24	185	177.79	100.40

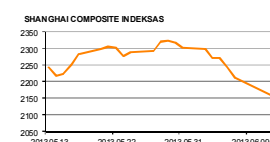
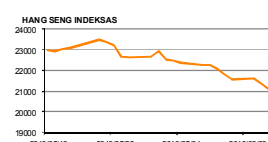
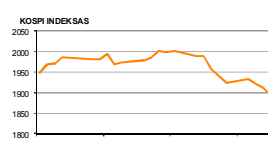
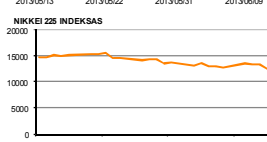
## Europa



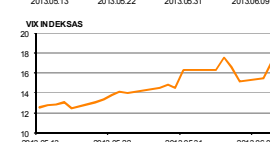
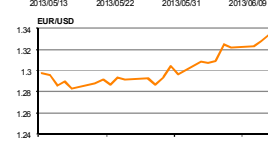
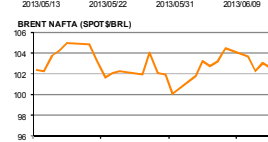
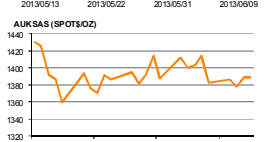
## JAV



## Azija



## Kita



### Kontaktai:

Marius Ignatas  
Agnė Anzelienė  
Andrius Šuminas  
Andrej Rodionov

Skyriaus vadovas  
Maklerė  
Makleris  
Analitikas

Marius.Ignatas@swedbank.lt  
Agne.Anzeliene@swedbank.lt  
Andrius.Suminas@swedbank.lt  
Andrej.Rodionov@swedbank.lt

8 5 258 2505  
8 5 258 2306  
8 5 258 2295  
8 5 258 2395

Apžvalgą užsiprenumeruoti galima adresu: <http://www.swedbank.lt/articles/subscribe>

Dėmesio: Ši apžvalga nėra pasiūlymas įsigyti ar perleisti apžvalgoje nurodytas finansines priemones ar finansines priemones nurodytose šalyse bei biržose. Visa pateikta informacija yra surinkta iš viešai prieinamų šaltinių (monijų, vertybinių popierių biržų, naujienų agentūrų ir kitų). Mes neatlikome informacijos tikrinimo ir vertinimo, dėl to negarantuojame informacijos tikslumo, pilnumo ar aktualumo. Pateikta informacija yra parodomąjio pobūdžio ir yra neapsaugota nuo palyginamumo problemų, dėl įmonių keičiamos apskaitos ir finansinės atskaitomybės paruošimo praktikos (t.y. pasikeitę apskaitos standartai, finansinių ataskaitų konsolidavimo praktikos pasikeitimas ir pan.). Dėl šios priežasties praėjusių ir ankstesnių metų palyginamieji duomenys gali būti neprieinami. Duomenų šaltinis: „Bloomberg“, „Swedbank“, „Nasdaq OMX“.