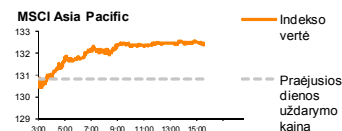
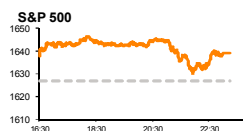
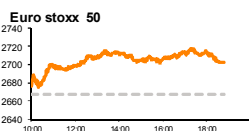
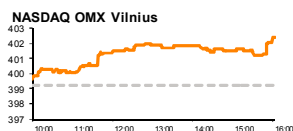


Rytinė finansų rinkų apžvalga

Akcijų prekybos Lietuvoje skyrius – antradienis, 2013 m. birželio 18 d.

Dienos prekyba



Finansų makleris
Andrius Šuminas
(8 5) 258 2295

- JAV akcijos sugebėjo atsitiesti po praeitos savaitės nuostolių;
- Azijos regiono nuotaikos – permainingos, belaukiant FED posėdžio;
- Pabaltijo biržose savaitės pradžia buvo optimistiška

Pasaulyje

JAV akcijos vakar buvo linkusios brangti: likvidžiausių bendrovių kainas atspindintis indeksas **S&P 500** sugebėjo įveikti praeitos savaitės nuostolį, pabrangęs 0.8 proc. iki 1639.04 punktų. Devynios iš dešimties indeksą sudarančių akcijų grupių brango, labiausiai kylant technologijų ir energetikos sektorių įmonių akcijoms. Geresni nei tikėtasi pramonės pasitikėjimo ir gyvenamojo būsto rinkos duomenys leido investuotojams daryti atsargias prielaidas, kad JAV ekonomika bus pajėgi augti be tiesioginio JAV centrinio banko įsikišimo į obligacijų rinkas. Nuotaikas šiek tiek aptemdė naujienos iš **G8** didžiausių pasaulio valstybių forumo, kurio metu valdžios atstovai išsakė nuogaštavimus dėl lėtėjančio pasaulio ekonomikos augimo. Rinkų dalyvius vis dar nejaukiai priverčia jaustis nežinomybė dėl JAV **Federalinių rezervų banko** posėdžio, po kurio tikimasi vadovo **B. Bernankės** pranešimo apie monetarinės politikos kryptį JAV.

Investuotojai Europoje vakar buvo nusiteikę optimistiškai, belaukiami **FED'o** posėdžio prasidedančio šiandien. Nors indeksas **Stoxx Europe 600** kilo 0.7 proc. iki 293.25 punktų, to nepakako, kad būtų atstatyti praeitos savaitės vertės praradimai. 14 iš 17 Vakarų Europos akcijų rinkų rodė teigiamus pokyčius: D. Britanijos **FTSE 100** kilo 0.4 proc., Prancūzijos **CAC 40** brango 1.5 proc., o Vokietijos **DAX** indeksas pridėjo 1.1 proc. vertės.

Azijos rinkose šios dienos nuotaikos atrodo prastesnės: brangstantis būstas Kinijoje kelia susirūpinimą dėl tolimesnės vyriausybės skatinimo programos, todėl investuotojai smukdė nekilnojamojo turto vystytojų akcijų kainas. Regioninis indeksas **MSCI Asia Pacific** buvo nukritęs 0.3 proc. iki 132.02 punktų 6:43 val. Lietuvos laiku, nors prekybos sesijos pradžia atrodė labiau optimistinė, kuomet indeksas buvo pabrangęs 0.3 proc. Svyravimai akcijų rinkose atspindi neapibrėžtumą, kurį investuotojams kelia JAV monetarinės politikos kryptis šioms metams, todėl tikėtina, kad šią savaitę matysime daugiau nervingumo rinkose.

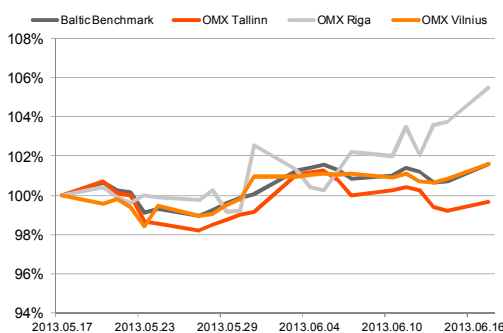
Baltijos regione

Savaitės pradžia Pabaltijo biržose prasidėjo optimistiškai, nors apyvarta nebuvo didelė - 0.7 mln. EUR. **OMXV indeksas** kilo +0.78 proc., **Talino OMXT** +0.47 proc., o **Rygos OMXR** +1.68 proc. Vakarių **Vilniaus biržos** flagmanas buvo **Vilniaus baldų** akcijos, kurių apyvarta siekė 86 tūkst. EUR.. Įmonės vertybiniai popieriai brango +6.76 iki 15.8 EUR, po to kai penktadienį po biržos paskelbė, kad siūlys tarpinius dividendus, kurie prie vakarykštės uždarymo kainos gali siekti 13-15 proc. dividendinį pajamingumą.

Talino biržos apyvarta siekė 0.33 mln. EUR, o didžiausiu aktyvu vėl išsiskyrė **Tallinna Vesi** akcijos, kurių apyvarta siekė daugiau nei pusės visos **Talino biržos** apyvartos 186 tūkst. EUR, o akcijos kaina nepakito -9.99 EUR. Didesniu aktyvu dar išsiskyrė kitas biržos flagmanas **Olympic Entertainment Group**, kurio apyvarta buvo 50 tūkst. EUR, o kaina pakilo +1.18 proc. iki 1.72 EUR.

Rygos biržos aktyvumas vėl buvo pats mažiausias ir siekė 62 tūkst. EUR. Biržos arkliais antra diena iš eilės buvo **Latvijas Gaze** ir **Olainfarm** akcijos. **Olainfarm** akcijos brango antrą dieną iš eilės +1.43 proc. iki 4.97 LVL, po to kai kaip ir Baltika akcijos buvo įtrauktos į naują rinkos prekybinio indekso **OMX Baltic 10** sudėtį. **Latvijas Gaze** kilo +3.01 iki 6.5 LVL, o apyvarta siekė 12 tūkst. EUR. Tikėtina, kad investuotojus traukia gana patrauklus šios kompanijos dividendai, kurie turėtų siekti virš 8 proc.

Baltijos šalių indeksai (1 mėn. santykiniai pokyčiai, atskaitos taškas 100%)



Pavadinimas	Indekso vertė	Dienos pokytis, %	Mėnesio pokytis, %	Nuo metų pradžios, %	12 mėn. Pokytis, %
Baltijos šalys					
OMX VILNIUS OMXV	402.38	↑ 0.78	1.62	13.32	18.82
OMX TALLINN OMXT	810.65	↑ 0.47	-0.32	10.41	30.99
OMX RIGA OMXR	435.04	↑ 1.68	5.50	9.88	18.77
OMX Baltic Benchmark	616.38	↑ 0.87	1.59	12.69	27.42
OMX Baltic 10	164.51	↑ 1.46	0.23	3.35	13.50
JAV					
S&P 500	1639.04	↑ 0.76	-1.70	14.92	21.88
Dow Jones	15179.85	↑ 0.73	-1.14	15.84	19.13
Nasdaq Comp	3452.13	↑ 0.83	-1.34	14.33	19.23
Russell 2000	987.84	↑ 0.66	-0.85	16.31	27.87
Skandinavija					
OMX Stockholm 30	1191.39	↑ 1.17	-4.25	7.84	21.44
OMX Helsinki 25	2308.07	↑ 0.62	-5.07	4.44	26.41
OMX Copenhagen 20	522.11	↓ -0.90	-5.28	5.23	20.59
Oslo stock exchange	439.99	↑ 0.85	-2.48	7.24	22.53
Europa					
DJ Euro STOXX 50	2702.69	↑ 1.33	-4.09	2.53	25.38
CAC 40	3863.66	↑ 1.54	-3.44	6.11	26.01
DAX	8215.73	↑ 1.08	-2.17	7.93	31.49
FTSE 100	6330.49	↑ 0.35	-5.84	7.34	15.29
MIB	16194.14	↑ 0.26	-8.01	-0.49	24.48
IBEX 35	8136.30	↑ 0.81	-5.20	-0.38	24.79
Centrinė ir Rytų Europa					
ATX	2371.18	↑ 0.06	-5.15	-1.25	23.65
WIG20	2463.37	↓ -0.61	3.02	-4.63	10.55
BUX	19276.74	↓ -1.32	2.65	6.07	9.83
PX	924.41	↓ -0.32	-5.94	-11.00	4.48
RTS	1306.02	↓ -0.61	-7.07	-14.47	-3.14
Azija					
Nikkei 225	13007.28	↓ -0.20	-14.08	25.13	49.15
Hang Seng	21145.41	↓ -0.38	-8.39	-6.67	8.84
Kospi	1900.62	↑ 0.93	-4.34	-4.83	0.47
Kita					
Auksas	1378.80	↓ -0.36	-0.46	-17.74	-15.14
Brent nafta	105.51	↑ 0.04	0.83	-5.04	9.85
VIX	16.80	↓ -2.04	34.94	-6.77	-8.30
EURIBOR	0.32	0.00	7.41	-0.31	-66.03
LIBOR USD	0.41	0.00	-1.94	-19.08	-44.23
EUR/USD	1.33	↓ -0.01	3.55	1.02	6.11
EUR/GBP	0.85	↑ 0.12	0.67	4.67	6.00
USD/JPY	94.89	↓ -0.09	-7.38	9.52	19.89

2013.06.17
Šalis

Praėjusios dienos svarbiausios
makroekonominės naujienos

Faktas

Prognozė

Buvusi reikšmė

	EZ	Prekybos balansas	Balandžio mėn.	16.1 mlrd. EUR	-	18.7 mlrd. EUR
	JAV	Niujorko FED gamybos sektoriaus indeksas	Birželio mėn.	7.84	0.0	-1.43
	JAV	NAHB gyvenamųjų namų rinkos indeksas	Birželio mėn.	52	45	44

2013.06.18

Šalis

Laikas

Šiandien skelbiamos svarbiausios makroekonominės
naujienos

Prognozė

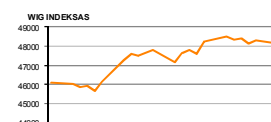
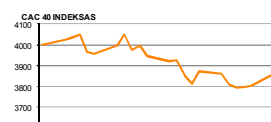
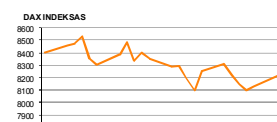
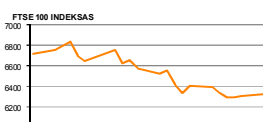
Buvusi reikšmė

	VOK	12:00	ZEW instituto verslo lūkesčių indeksas	Birželio mėn.	38.1	36.4
	JAV	15:30	Vartotojų kainų indeksas (mėn./met.)	Gegužės mėn.	0.2%/1.4%	-0.4%/1.1%
	JAV	15:30	Naujų gyvenamųjų namų statybos duomenys	Gegužės mėn.	950 tūkst.	853 tūkst.

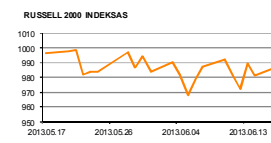
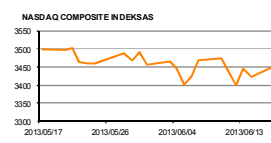
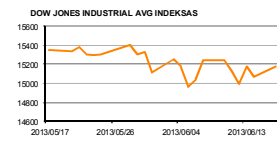
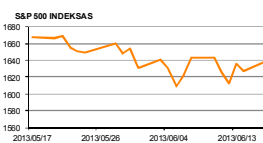
NASDAQ OMX Baltic sąrašo likvidžios akcijos

Pavadinimas	Sektorius/subsektorius	Kaina	Valiuta	Dienos pokytis, %	Mėnesio pokytis, %	Nuo metų pradžios, %	12 mėn. pokytis, %	Sandorių skaičius	Akcijų kiekis	Apyvarta	Kapitalizacija mln.
Apranga	Drabužių mažmeninė prekyba	2.44	EUR	1.24	5.63	14.55	36.31	24	8,478	20,454.29	134.91
Arco Vara	Nekinijamo turto veikla	1.27	EUR	5.83	12.39	-19.62	-44.30	6	9,894	12,400.92	6.02
Baltika	Prekyba drabužiais, aksesuarais, prabangos prekėmis	0.91	EUR	2.25	4.00	58.81	139.47	60	15,094	13,664.04	32.57
City service	Aplinkos ir pastatų priežiūra	1.84	EUR	2.79	6.36	-1.08	3.37	77	8,282	15,152.04	58.16
Ekspress Grupp	Žiniasklaida ir leidyba	1.09	EUR	1.87	-2.68	2.83	5.83	8	1,650	1,786.50	32.48
Grigškes	Popieriaus gamyba	0.58	EUR	-0.17	0.70	5.27	9.25	4	949	549.39	34.74
Grindeks	Farmacija	6.32	LVL	1.77	11.86	38.90	42.02	10	201	1,265.60	60.58
Harju Elekter	Elektronikos prietaisai ir įranga	2.49	EUR	0.40	-4.23	-5.68	5.96	1	340	846.60	43.33
Invalda	Investicinė bendrovė	2.80	EUR	7.69	20.17	42.13	7.69	10	6,048	16,081.55	69.53
Latvijas kugniecība	Naftos ir dujų laikymas bei transportavimas	0.29	EUR	1.74	15.35	16.27	20.58	0	-	-	58.60
LESTO AB	Elektros komunalinės paslaugos	0.63	EUR	0.32	0.00	4.48	8.62	3	7,811	4,913.96	380.49
Lietuvos dujas	Dujų komunalinės paslaugos	0.60	EUR	0.17	0.33	7.69	8.86	11	15,113	9,084.97	282.38
Linas Agro Group	Žemės ūkio produkcija	0.71	EUR	-0.84	2.77	23.86	39.80	8	16,955	12,161.98	112.21
Merko Ehtus	Statyba ir inžinerija	7.30	EUR	0.55	1.39	23.73	18.70	5	2,657	19,398.79	129.21
Nordecon	Statyba ir inžinerija	1.14	EUR	0.88	2.70	-1.72	-0.87	7	1,200	1,368.00	35.06
Olainfarm	Farmacija	4.97	LVL	1.43	2.26	34.69	70.79	10	3,228	16,102.93	70.00
Olympic Entertainment Group	Kazino ir azartiniai lošimai	1.72	EUR	1.18	-1.71	-3.37	33.33	56	29,419	50,412.29	260.29
Panevėžio statybos trestas	Statyba ir inžinerija	1.16	EUR	0.00	10.48	24.87	6.42	6	4,864	5,611.24	18.97
Pieno žvėžės	Maisto gamyba	2.09	EUR	1.95	7.18	17.42	20.11	5	2,142	4,476.78	103.74
Premia Foods	Maisto gamyba	0.69	EUR	-1.43	-3.76	7.81	12.49	9	4,763	3,293.52	26.69
Rokiškio sūris	Maisto gamyba	1.46	EUR	1.39	0.00	4.29	8.15	0	-	-	52.37
SAF Tehnika	Komunikacinė įranga	1.50	LVL	5.63	13.64	10.29	20.97	19	6,064	8,964.44	4.46
Silvano Fashion Group	Drabužių prekyba	2.63	EUR	1.15	1.94	-4.01	-21.26	17	1,373	3,592.54	103.62
Siaulių bankas	Bankai	0.27	EUR	-1.48	-2.56	22.58	11.92	9	166,298	44,396.20	66.50
Tallink Grupp	Jūrinis transportas	0.94	EUR	0.21	-5.80	9.03	52.43	27	28,146	26,569.85	634.74
Tallinna Kaubamaja	Maisto produktų mažmeninė prekyba	5.63	EUR	0.54	-0.88	2.74	0.18	22	815	4,587.30	229.31
Tallinna Vesi	Vandens komunalinės paslaugos	9.99	EUR	0.00	-7.50	8.59	36.85	23	18,576	186,048.30	199.80
TEO LT	Integruotų telekomunikacijų paslaugos	0.79	EUR	0.38	0.00	2.60	23.70	44	33,953	26,793.84	612.13
Ventspils nafta	Naftos ir dujų laikymas bei transportavimas	0.97	LVL	-0.10	-3.96	-9.35	-7.62	3	285	274.79	101.35

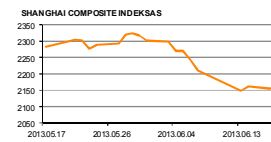
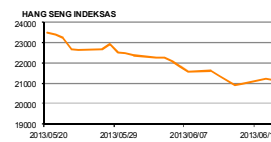
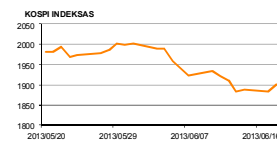
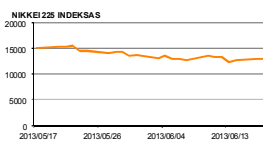
Europa



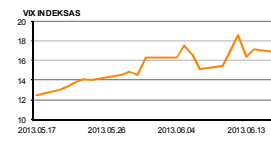
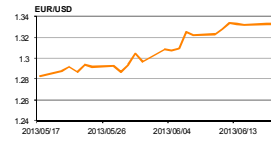
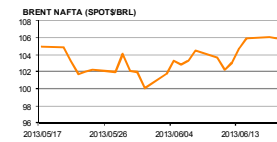
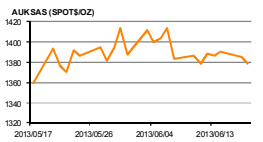
JAV



Azija



Kita



Kontaktai:

Marius Igotas
Agnė Anzelienė
Andrius Šuminas
Andrej Rodionov

Skyriaus vadovas
Maklerė
Makleris
Analitikas

Marius.Igotas@swedbank.lt
Agne.Anzeliene@swedbank.lt
Andrius.Suminas@swedbank.lt
Andrej.Rodionov@swedbank.lt

8 5 258 2505
8 5 258 2306
8 5 258 2295
8 5 258 2395

Apžvalgą užsiprenumeruoti galima adresu: <http://www.swedbank.lt/lt/articles/subscribe>

Dėmesio: Ši apžvalga nėra pasiūlymas įsigyti ar parduoti apžvalgoje nurodytas finansines priemones ar finansines priemones nurodytose šalyse bei biržose. Visa pateikta informacija yra surinkta iš viešai prieinamų šaltinių (monių, vertybinių popierių biržų, naujienų agentūrų ir kitų). Mes neatlikome informacijos tikrinimo ir vertinimo, dėl to negarantuojame informacijos tikslumo, pilnutinumo ar aktualumo. Pateikta informacija yra parodomąjio pobūdžio ir yra neapsaugota nuo palyginamumo problemų, dėl įmonių keičiamos apskaitos ir finansinės atskaitomybės paruošimo praktikos (t.y. pasikeitę apskaitos standartai, finansinių ataskaitų konsolidavimo praktikos pasikeitimas ir pan.). Dėl šios priežasties praėjusių ir ankstesniųjų metų palyginamieji duomenys gali būti neprieinami. Duomenų šaltinis: „Bloomberg“, „Swedbank“, „Nasdaq OMX“.