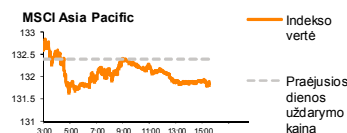
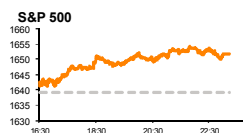
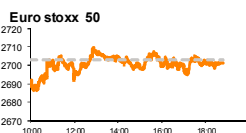
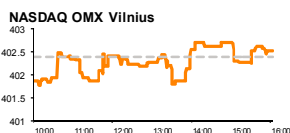


Rytinė finansų rinkų apžvalga

Akcijų prekybos Lietuvoje skyrius – trečiadienis, 2013 m. birželio 19 d.

Dienos prekyba



Finansų makleris
Andrius Šuminas
(8 5) 258 2295

- Investuotojai JAV gyvena laukimo nuotaikomis;
- Azijos rinkose akcijos brango, bet atskirų šalių nuotaikos išsiskyrė;
- Baltijos biržose aktyvumu išsiskyrė Talino rinka.

Pasaulyje

JAV rinkose akcijos brango antrą dieną iš eilės, keldamos indeksų reikšmes į aukščiausius lygius ši mėnesį, investuotojams belaukiant JAV centrinio banko vadovų posėdžio pabaigos šiandien. Indeksas **S&P 500** stiebėsi 0.8 proc. iki 1651.81 punktu, brangstant visom 10-čiai indeksą sudarančių akcijų grupių. Investuotojų neišgąsdino prastesni nei tikėtasi būtų rinkos duomenys, kadangi vyraujantis sentimentas dėl ekonomikos padėties yra pakankamai teigiamas. Analitikai mano, kad šis argumentas privers **Federalinių rezervų sistemos** vadovą **B. Bernankę** pradėti mažinti monetarinio skatinimo programos apimtį dar šiais metais. Pranešimą apie JAV centrinio banko pasirinktą politiką išgirsime jau šiandien.

Pokyčiai Europos akcijų rinkose buvo minimalūs: indeksas **Stoxx Europe 600** neteko kiek mažiau nei 0.1 proc. savo vertės, užsidarydamas ties 293.02 punktais. Rinkų dalyviai nesiryžo priimti esminių sprendimų, prieš **FED'o** nusprendžiant dėl obligacijų supirkimo programų. Kita vertus, investuotojų sentimentą sekantis indeksas **ZEW** parodė daugiau optimizmo, nei praeitą mėnesį, nepaisant prastėjančių ekonomikos augimo prognozių Eurozonoje.

Regioninį indeksą Azijoje palaiko teigiamas sentimentas dėl Japonijos eksportuojančių kompanijų, kurios kaip tikimasi padidino prekybos apimtį su užsienio šalimis dėl pingančios jenos. **MSCI Asia Pacific** indeksas šoktelėjo 1 proc. iki 133.06 punktu 9:40 val. Lietuvos laiku, nors investuotojų nuotaikos atskirose valstybėse gan smarkiai išsiskyrė: Kinijos rinkų dalyviai neramina mažėjantis finansų sistemos likvidumas, todėl šalies nacionaliniai indeksai smuko, kartu nutempdami žemyn Pietų Korėjos, Singapūro ir N. Zelandijos akcijų vertes.

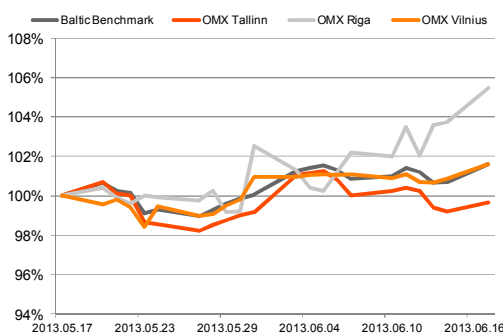
Baltijos regione

Vakar Pabaltijo biržose buvo aktyviai prekiauta - apyvarta siekė 1.78 mln. EUR, o indeksai fiksovo teigiamus pokyčius: **OMXV indeksas** kilo +0.03 proc., **Talino OMXT** +0.76 proc., o **Rygos OMXR** +0.93 proc. **Vilniaus biržoje** vyravo ramios nuotaikos ir bendra apyvarta siekė 159 tūkst. EUR. Didžiausiu aktyvu išsiskyrė **Aprangos** bei **Vilniaus baldų** akcijos. Akcijos atitinkamai fiksovo -0.41 proc. kritimą iki 2.43 EUR bei 0 proc. pokytį – 15.8 EUR, o apyvartos siekė atitinkamai 28 tūkst. ir 23 tūkst. EUR. Vakar Akcinė bendrovė **Invalda LT** paskelbė, kad pasirašė susitarimus su AB DNB banku, pagal kuriuos jai suteikta 4.924 mln. eurų (17 mln. litų) trumpalaikė paskola. Paskola bendrovei buvo suteikta dėl planuojamo oficialaus siūlymo supirkti bendrovės **Vilniaus baldai** akcijas, mokant 14.869 EUR už vieną akciją.

Talino biržos išsiskyrė dideliu aktyvumu – apyvarta siekė net 1.58 mln. EUR, dėka aktyvios prekybos **Tallinna Vesi** pozicijoje. Šia pozicijoje aktyviai prekiaujama jau antrą dieną iš eilės per tą patį tarpininką atstovaujant pirkėjo bei pardavėjo pusę. Vakar šios kompanijos akcijų apyvarta siekė 1.08 mln. EUR, o akcijos kaina pakilo +1.10 proc. iki 10.10 EUR.

Rygos biržos apyvarta siekė 50 tūkst. EUR. Toliau kyla **Latvijas Gaze** akcijos, kurių kaina pašoko +2.62 proc. iki 6.67 LVL, o per šią savaitę jau net 6 proc. Vakar farmacijos kompanija **Olainfarm** paskelbė gegužės mėn. pardavimus. Įmonė pranešė per gegužę gavusi 3.38 mln. latų konsoliduotųjų pajamų, o tai yra 6.3 proc. daugiau nei prieš metus. Rusijos, Latvijos bei Baltarusijos rinkose pardavimai augo atitinkamai 27 proc., 33 proc. bei 30 proc. palyginus su prieš metus pasiektais rezultatais. Beje šių trijų rinkų pardavimai sudaro 67 proc. nekonsoliduotųjų pajamų. Tokie kompanijos gegužės mėn. rezultatai nenuvylė nei pradžiugino investuotojų. Vakar akcijos kaina šiek pakrito -0.6 proc. iki 4.94 LVL, o apyvarta siekė 14 tūkst. EUR.

Baltijos šalių indeksai (1 mėn. santykiniai pokyčiai, atskaitos taškas 100%)



Pavadinimas	Indekso vertė	Dienos pokytis, %	Mėnesio pokytis, %	Nuo metų pradžios, %	12 mėn. Pokytis, %
Baltijos šalys					
OMX VILNIUS OMXV	402.39	-0.03	1.62	13.32	18.99
OMX TALLINN OMXT	817.65	0.10	0.54	11.37	31.93
OMX RIGA OMXR	436.92	-0.49	5.95	10.36	18.99
OMX Baltic Benchmark	619.33	0.05	2.08	13.23	27.08
OMX Baltic 10	165.90	0.16	1.07	4.23	14.74
JAV					
S&P 500	1651.81	0.78	-0.94	15.82	21.64
Dow Jones	15318.23	0.91	-0.24	16.90	19.33
Nasdaq Comp	3482.18	0.87	-0.48	15.32	18.86
Russell 2000	999.99	1.23	0.37	17.74	27.16
Skandinavija					
OMX Stockholm 30	1188.82	-0.43	-4.45	7.61	18.86
OMX Helsinki 25	2304.97	0.18	-5.20	4.30	23.58
OMX Copenhagen 20	517.86	-0.65	-6.05	4.37	17.73
Oslo stock exchange	442.48	-0.14	-1.93	7.84	21.18
Europa					
DJ Euro STOXX 50	2698.44	-0.09	-4.24	2.37	22.77
CAC 40	3854.06	-0.17	-3.68	5.85	23.61
DAX	8231.26	0.02	-1.99	8.13	29.35
FTSE 100	6377.66	0.05	-5.14	8.14	14.17
MB	16240.87	0.27	-7.75	-0.20	20.79
IBEX 35	8167.80	-0.15	-4.83	0.00	22.02
Centrinė ir Rytų Europa					
ATX	2386.19	0.13	-4.55	-0.63	21.43
WIG20	2449.36	-0.24	2.44	-5.17	7.86
BUX	19155.67	-0.18	2.00	5.41	7.58
PX	925.29	0.05	-5.85	-10.92	2.80
RTS	1303.45	-0.81	-7.25	-14.64	-3.46
Azija					
Nikkei 225	13245.22	1.83	-12.50	27.42	53.02
Hang Seng	21097.13	-0.61	-8.60	-6.88	8.65
Kospi	1888.31	-0.65	-4.96	-5.45	-0.18
Kita					
Auksas	1369.72	0.18	-1.11	-18.29	-15.42
Brent nafta	106.16	0.13	1.45	-4.46	10.86
VIX	16.61	-1.13	33.41	-7.82	-9.63
EURIBOR	0.32	0.31	7.74	0.00	-65.74
LIBOR USD	0.41	-0.49	-2.42	-19.48	-44.46
EUR/USD	1.34	-0.01	4.03	1.49	5.52
EUR/GBP	0.86	-0.07	1.31	5.33	6.08
USD/JPY	95.08	-0.24	-7.18	9.76	20.46

2013.06.18 Šalis **Praėjusios dienos svarbiausios makroekonominės naujienos** **Faktas** **Progozė** **Buvusi reikšmė**

	VOK	ZEW instituto verslo lūkesčių indeksas	Birželio mėn.	38.5	38.1	36.4
	JAV	Vartotojų kainų indeksas (mėn./met.)	Gegužės mėn.	0.1%/1.4%	0.2%/1.4%	-0.4%/1.1%
	JAV	Naujų gyvenamųjų namų statybos duomenys	Gegužės mėn.	914 tūkst.	950 tūkst.	853 tūkst.

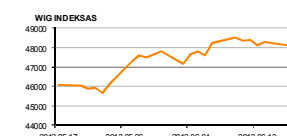
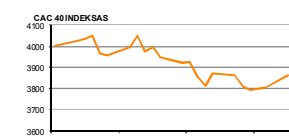
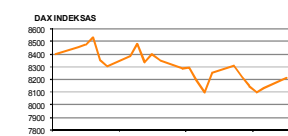
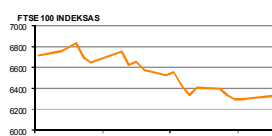
2013.06.19 Šalis **Laikas** **Šiandien skelbiamos svarbiausios makroekonominės naujienos** **Progozė** **Buvusi reikšmė**

	JAV	14:00	Būsto paskolų paraiškų skaičiaus pokytis	Birželio mėn.	-	5.0%
	JAV	21:00	JAV centrinio banko palūkanų normų sprendimas	-	0.25%	0.25%

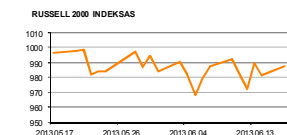
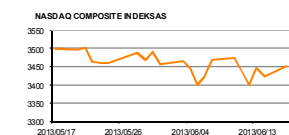
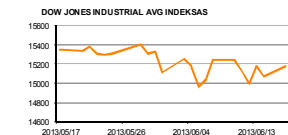
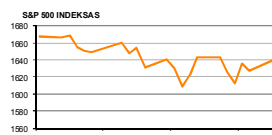
NASDAQ OMX Baltic sąrašo likvidžios akcijos

Pavadinimas	Sektorius/subsektorius	Kaina	Valuta	Dienos pokytis, %	Mėnesio pokytis, %	Nuo metų pradžios, %	12 mėn. pokytis, %	Sandorių skaičius	Akcijų kiekis	Apyvarta	Kapitalizacija mln.
Apranga	Drabužių mažmeninė prekyba	2.43	EUR	0.00	5.19	14.08	36.52	-	-	-	134.36
Arco Vara	Nekilnojamo turto veikla	1.26	EUR	2.44	11.50	-20.25	-44.25	-	-	-	5.97
Baltika	Prekyba drabužiais, aksesuarais, prabangos prekėmis	0.91	EUR	1.11	4.00	58.81	139.47	-	-	-	32.57
City servise	Aplinkos ir pastatų priežiūra	1.84	EUR	0.55	6.36	-1.08	3.95	-	-	-	58.16
Ekspress Grupp	Žiniasklaida ir leidyba	1.08	EUR	0.00	-3.57	1.89	3.85	-	-	-	32.18
Griņšķes	Popieriaus gamyba	0.58	EUR	0.00	0.87	5.45	9.43	-	-	-	34.80
Grindeks	Farmacija	6.43	LVL	0.00	13.81	41.32	42.89	-	-	-	61.63
Harju Elekter	Elektronikos prietaisai ir įranga	2.49	EUR	0.00	-4.23	-5.68	8.26	-	-	-	43.33
Invalda	Investicinė bendrovė	2.80	EUR	0.00	20.17	42.13	10.24	-	-	-	69.53
Latvijas kugnieciba	Naftos ir dujų laikymas bei transportavimas	0.30	LVL	-3.56	17.32	18.25	24.17	-	-	-	59.60
LESTO AB	Elektros komunalinės paslaugos	0.63	EUR	0.00	-0.16	4.31	8.26	-	-	-	379.88
Lietuvos dujas	Dujų komunalinės paslaugos	0.60	EUR	0.00	0.17	7.51	7.51	-	-	-	281.91
Linus Agro Group	Žemės ūkio produkcija	0.70	EUR	-0.99	2.33	23.33	37.30	-	-	-	111.74
Merko Ehtus	Statyba ir inžinerija	7.20	EUR	0.00	0.00	22.03	16.32	-	-	-	127.44
Nordecon	Statyba ir inžinerija	1.12	EUR	0.00	0.90	-3.45	-4.27	-	-	-	34.45
Olainfarm	Farmacija	4.95	LVL	0.20	1.85	34.15	70.69	-	-	-	69.72
Olympic Entertainment Group	Kazino ir azartiniai lošimai	1.78	EUR	0.00	1.71	0.00	39.06	-	-	-	269.37
Panvežio statybos trestas	Statyba ir inžinerija	1.17	EUR	0.00	11.43	25.94	9.35	-	-	-	19.13
Pieno žvairžės	Maisto gamyba	2.09	EUR	0.00	7.18	17.42	20.11	-	-	-	103.74
Premia Foods	Maisto gamyba	0.71	EUR	0.00	15.17	10.31	15.10	-	-	-	27.31
Rokiškio sūris	Maisto gamyba	1.46	EUR	0.00	0.00	4.29	7.35	-	-	-	52.37
SAF Tehnika	Komunikacinė įranga	1.49	LVL	0.00	12.88	9.55	20.16	-	-	-	4.43
Silvano Fashion Group	Drabužių prekyba	2.60	EUR	0.39	0.79	-5.11	-22.39	-	-	-	102.44
Siaulių bankas	Bankai	0.27	EUR	0.00	-2.56	22.58	16.05	-	-	-	66.50
Tallink Grupp	Jūrinis transportas	0.95	EUR	0.00	-5.40	9.49	53.07	-	-	-	637.43
Talinn Kaubamaja	Maisto produktų mažmeninė prekyba	5.74	EUR	0.00	1.06	4.74	1.59	-	-	-	233.79
Tatlna Vesi	Vandens komunalinės paslaugos	10.10	EUR	0.00	-6.48	9.78	37.98	-	-	-	202.00
TEO LT	Integruotų telekomunikacijų paslaugos	0.79	EUR	0.51	0.76	3.39	24.65	-	-	-	616.79
Ventspils nafta	Naftos ir dujų laikymas bei transportavimas	0.96	LVL	0.00	-4.75	-10.09	-8.38	-	-	-	100.51

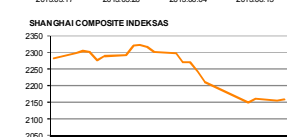
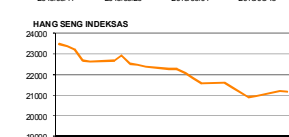
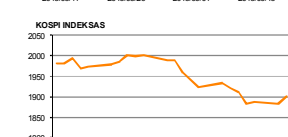
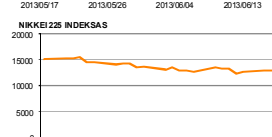
Europa



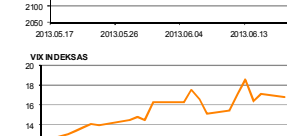
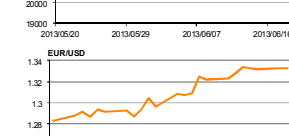
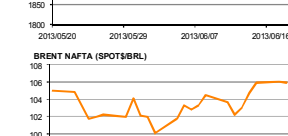
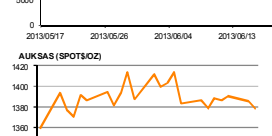
JAV



Azija



Kita



Kontaktai:

Marius Ignotas	Skyriaus vadovas	Marius.Ignotas@swedbank.lt	8 5 258 2505
Agnė Anzelienė	Maklerė	Agne.Anzeliene@swedbank.lt	8 5 258 2306
Andrius Šuminas	Makleris	Andrius.Suminas@swedbank.lt	8 5 258 2295
Andrej Rodionov	Analitikas	Andrej.Rodionov@swedbank.lt	8 5 258 2395

Apžvalgą užsiprenumeruoti galima adresu: <http://www.swedbank.lt/lt/articles/subscribe>
 Dėmesio: Ši apžvalga nėra pasiūlymas įsigyti ar parduoti apžvalgoje nurodytas finansines priemones ar finansines priemones nurodytose šalyse bei biržose. Visa pateikta informacija yra surinkta iš viešai prieinamų šaltinių (monių, vertybinių popierių biržų, naujienų agentūrų ir kitų). Mes neatlikome informacijos tikrinimo ir vertinimo, dėl to negarantuojame informacijos tikslumo, pilnutinumo ar aktualumo. Pateikta informacija yra parodomąjio pobūdžio ir yra neapsaugota nuo palyginamumo problemų, dėl įmonių keičiamos apskaitos ir finansinės atskaitomybės paruošimo praktikos (t.y. pasikeitę apskaitos standartai, finansinių ataskaitų konsolidavimo praktikos pasikeitimas ir pan.). Dėl šios priežasties praėjusių ir ankstesniųjų metų palyginamieji duomenys gali būti neprieinami. Duomenų šaltinis: „Bloomberg“, „Swedbank“, „Nasdaq OMX“.