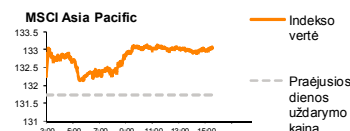
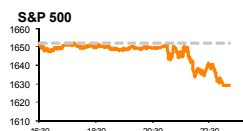
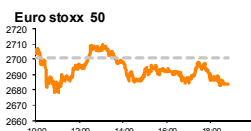
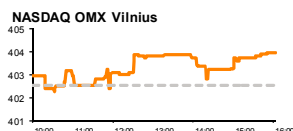


# Rytinė finansų rinkų apžvalga

Akcijų prekybos Lietuvoje skyrius – ketvirtadienis, 2013 m. birželio 20 d.

Dienos  
prekyba



Finansų makleris  
**Andrius Šuminas**  
(8 5) 258 2295

- JAV investuotojai sulaukė FED vadovo B. Bernankės kalbos;
- Azijos regione vyksta akcijų išsipardavimas;
- Baltijos biržos į pasaulio įvykius reaguoja ramiai.

## Pasaulyje

Finansų rinkų dalyviai JAV pagaliau sulaukė Federalinių rezervų sistemos vadovo **Beno Bernankės** pasisakymo po dvi dienas trukusio vadovybės posėdžio. Deja, daugiau aiškumo dėl centrinio banko monetarinės politikos neatsirado, kadangi pranešime iš esmės buvo pakartotos tos pačios principinės nuostatos, kuriomis buvo vadovaujama lig šiol. **JAV centrinis bankas** toliau stebės infliacijos ir darbo rinkos būklę, siekdamas įvertinti, ar verta mažinti obligacijų supirkimo programos apimtis, kurios šiuo metu siekia po 85 mlrd. JAV dol. per mėnesį. B. Bernankė pakartojo jau anksčiau išsakytas mintis, kad mažėjant ekonominėms rizikoms, šių metų antrąjį pusmetį bus perkama mažiau obligacijų antrinėje rinkoje, ir jeigu nedarbo lygis toliau mažės, tikimasi, kad stimulus bus galutinai nutrauktas jau kitais metais. Investuotojų nesužavėjo tokios kalbos, todėl jie puolė išsipardavinėti akcijas, nustumdami indeksų reikšmes žemyn: **S&P 500** neteko 1.4 proc. vertės ir prekybos sesija baigė ties 1628.93 punktais – tame pačiame lygyje, kuriame pradėjo šią savaitę. Smuko visos dešimt indeksų sudarančių akcijų grupių, tarp kurių labiausiai nukentėjo telekomunikacijų ir komunalinių paslaugų kompanijų vertės.

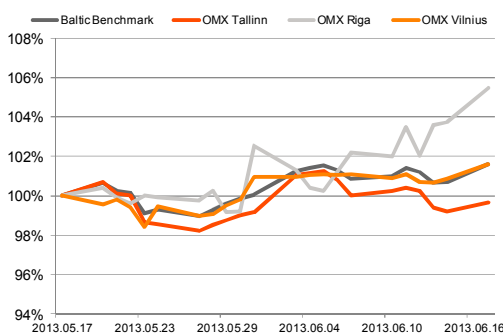
Žinodami, kad JAV centrinio banko pareiškimas bus skelbiamas jau po prekybos sesijos Europoje, investuotojai vengė priimti svarbesnius sprendimus, todėl akcijų indeksai aiškios krypties nerodė. Indeksas **Stoxx Europe 600** vakar krito 0.2 proc. iki 292.36 punktų. Atskirų šalių rinkose vyravo labiau neigiamos nuotaikos, kadangi smuko 15 iš 18 Vakarų Europos valstybių akcijų rinkų: Vokietijos **DAX** ir D. Britanijos **FTSE 100** neteko po 0.4 proc., tuo tarpu Prancūzijos **CAC 40** smuko 0.6 proc. Skandinavijos bankų akcijos fiksavo neigiamus pokyčius, Švedijos vyriausybei nusprendus parduoti apie 2.3 mlrd. EUR vertės akcijų paketą banke **Nordea**, kad galėtų sumažinti valstybės įsiskolinimo lygį. Po sandorio, Švedijos vyriausybės akcijų paketas banke sumažėjo nuo 13.4 iki 7 proc.

Azijos regiono akcijos patyrė didžiausią vienos dienos nuosmūkį per pastaruosius dvejus metus, investuotojams toliau nerimaujant dėl Kinijos finansų sektoriaus mažėjančio likvidumo ir baimės, kad JAV centrinis bankas sumažins stimulo programą, ekonomikai rodant daugiau stabilizavimosi požymių. Regioninis indeksas **MSCI Asia Pacific** krito 3.6 proc. iki 128.29 punktų 9:28 val. Lietuvos laikui. Neigiamus sentimentus Kinijos akcijų rinkose sustiprino ir pasirodę prastesni nei tikėtasi pramonės atstovų lūkesčių rodikliai: banko **HSBC** apklausų būdu sudaromas PMI indeksas smuko iki 48.3. Indekso reikšmė žemiau 50 indikuoja laukiamą susitraukimą pramonės sektoriuje.

## Baltijos regione

Baltijos biržos santūriai reaguoja į pasaulio įvykius, indeksams šią savaitę rodant labiau teigiamus investuotojų lūkesčius. Bendra trijų šalių biržų apyvarta vakar siekė 700 tūkst. EUR, kurių didžiausia dalis atiteko Talino vertybiniais popieriams. Vilniaus biržos indeksas **OMXV** vakar užsidarė pakilęs 0.36 proc., Rygos **OMXR** užsidarė be pokyčio, o Talino **OMXT** neteko 0.2 proc. vertės. Didžiausią apyvartą Vilniaus biržoje sugeneravo **LESTO** bendrovės akcijos, kurių tiesioginiais sandoriais perleista už 158 tūkst. EUR, o kaina pakilo 0.48 proc. iki 0.632 EUR. Taline išsiskyrė **Tallink Grupp** ir **Olympic Entertainment Group** akcijos, kurių suprekiauta už 117 ir 89 tūkst. EUR, o kainos sumažėjo po 0.2 proc. ir 0.56 proc. atitinkamai. Rygoje biržos apyvarta siekė viso labo 24 tūkst. EUR, iš jų trečdajį sudarė sandoriai **Olainfarm** bendrovės akcijomis, kurių kaina pakilo 0.2 proc. iki 7.043 EUR.

Baltijos šalių indeksai (1 mėn. santykiniai pokyčiai, atskaitos taškas 100%)



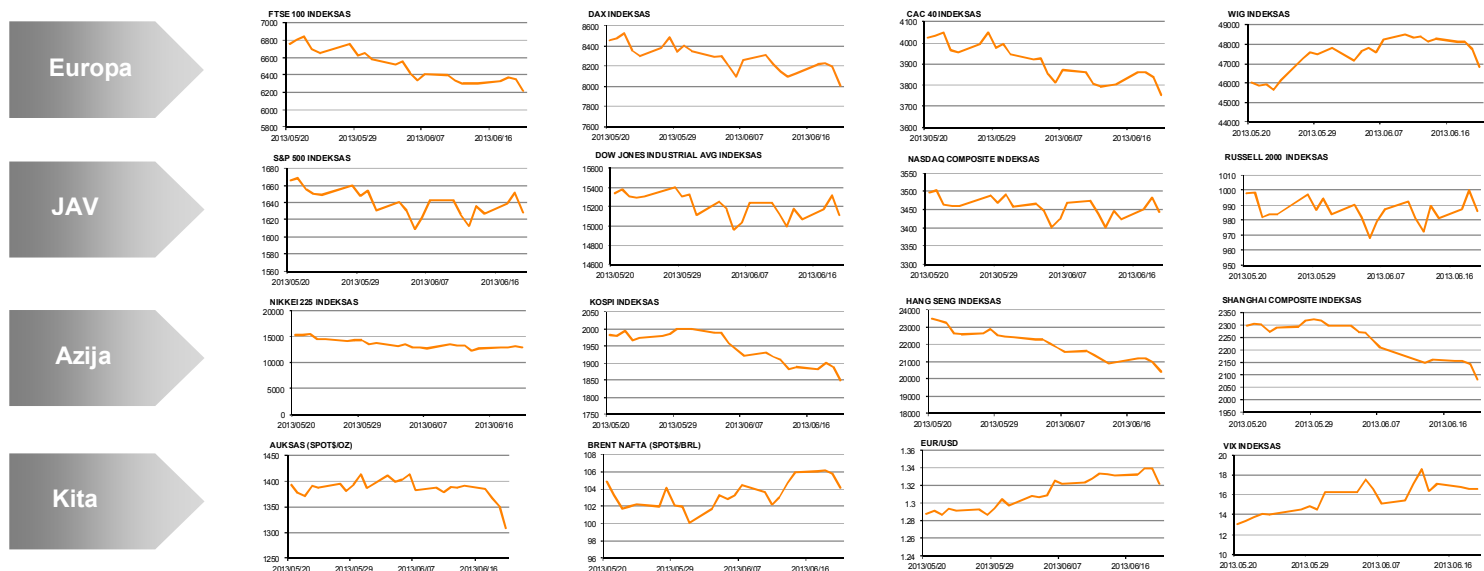
Pavadinimas	Indekso vertė	Dienos pokytis, %	Mėnesio pokytis, %	Nuo metų pradžios, %	12 mėn. Pokytis, %
<b>Baltijos šalys</b>					
OMX VILNIUS OMXV	402.87	-0.27	2.17	13.46	18.60
OMX TALLINN OMXT	815.82	0.08	-0.37	11.12	30.58
OMX RIGA OMXR	436.03	-0.69	5.33	10.13	18.46
OMX Baltic Benchmark	618.18	-0.10	1.21	13.02	26.22
OMX Baltic 10	165.00	-0.32	0.25	3.66	13.31
<b>JAV</b>					
S&P 500	1628.93	-1.39	-2.24	14.22	20.15
Dow Jones	15112.19	-1.35	-1.45	15.32	17.84
Nasdaq Comp	3443.20	-1.12	-1.52	14.03	17.50
Russell 2000	986.50	-1.35	-1.15	16.15	25.82
<b>Skandinavija</b>					
OMX Stockholm 30	1153.70	-1.80	-7.21	4.43	13.67
OMX Helsinki 25	2266.64	-1.13	-7.42	2.56	20.27
OMX Copenhagen 20	511.16	-0.87	-7.27	3.02	15.95
Oslo stock exchange	434.79	-0.96	-3.63	5.97	17.99
<b>Europa</b>					
DJ Euro STOXX 50	2624.23	-2.23	-7.09	-0.44	18.88
CAC 40	3756.06	-2.17	-6.63	3.16	20.14
DAX	8007.54	-2.31	-5.30	5.19	25.27
FTSE 100	6225.40	-1.94	-7.85	5.55	10.73
MB	15827.40	-1.36	-9.59	-2.74	15.26
IBEX 35	7970.50	-1.58	-6.40	-2.41	17.28
<b>Centrinė ir Rytų Europa</b>					
ATX	2356.41	-1.04	-5.74	-1.87	19.25
WIG20	2371.07	-1.75	-0.24	-8.20	4.88
BUX	18886.20	-0.74	0.57	3.92	6.15
PX	907.98	-1.87	-7.58	-12.58	1.26
RTS	1254.48	-2.88	-11.47	-17.85	-5.87
<b>Azija</b>					
Nikkei 225	13014.58	-1.74	-15.27	25.20	48.70
Hang Seng	20382.87	-2.88	-13.24	-10.04	4.43
Kospi	1850.49	-2.00	-6.66	-7.34	-2.82
<b>Kita</b>					
Auksas	1307.82	-4.80	-5.58	-21.98	-18.47
Brent nafta	104.17	-1.84	-0.60	-6.25	12.39
VIX	16.64	0.18	27.80	-7.66	-3.48
EURIBOR	0.32	0.94	8.75	0.94	-65.27
LIBOR USD	0.41	0.00	-2.42	-19.48	-44.50
EUR/USD	1.32	-1.38	2.66	0.15	4.14
EUR/GBP	0.85	-0.19	1.15	5.16	5.76
USD/JPY	97.94	2.92	-4.38	13.07	23.19

2013.06.19	Praėjusios dienos svarbiausios makroekonominės naujienos			Faktas	Progozė	Buvusi reikšmė
Šalis						
	JAV	Būsto paskolų paraiškų skaičiaus pokytis	Birželio mėn.	-3.3%	-	5.0%
	JAV	JAV centrinio banko palūkanų normų sprendimas	-	0.25%	0.25%	0.25%

2013.06.20	Šiandien skelbiamos svarbiausios makroekonominės naujienos			Progozė	Buvusi reikšmė	
Šalis	Laikas					
	KIN	04:45	HSBC Gamybos užsakymų rodiklis (išankst.)	Birželio mėn.	49.1	49.2
	EZ	10:00	Gamybos užsakymų rodiklis (PMI)	Birželio mėn.	48.6	48.3
	EZ	11:00	Paslaugų sektoriaus užsakymų rodiklis (PMI)	Birželio mėn.	47.5	47.2
	EZ	11:00	Bendras užsakymų rodiklis (PMI)	Birželio mėn.	48.1	47.7
	JAV	15:30	Savaitės bedarbystės paraiškų skaičius	Sav.	340 tūkst.	334 tūkst.
	JAV	15:58	Gamybos užsakymų rodiklis (Markit PMI)	Birželio mėn.	52.7	52.3
	JAV	17:00	Gyvenamųjų namų pardavimų apimtys	Gegužės mėn.	5.00 mln.	4.97 mln.
	JAV	17:00	Ateities tendencijų rodiklis	Gegužės mėn.	0.2%	0.6%

### NASDAQ OMX Baltic sąrašo likvidžios akcijos

Pavadinimas	Sektorius/subsektorius	Kaina	Valiuta	Dienos pokytis, %	Mėnesio pokytis, %	Nuo metų pradžios, %	12 mėn. pokytis, %	Sandorių skaičius	Akcijų kiekis	Apyvarta	Kapitalizacija mln.
Apranga	Drabužių mažmeninė prekyba	2.42	EUR	-0.82	5.22	13.62	37.50	14	1,520	3,700.60	133.81
Arco Vara	Nekilnojamo turto veikla	1.25	EUR	0.00	13.64	-20.89	-46.35	13	320	400.00	5.93
Baltika	Prekyba drabužiais, aksesuarais, prabangos prekėmis	0.91	EUR	0.00	-0.55	57.94	138.16	3	2,420	2,196.10	32.39
City service	Aplinkos ir pastatų priežiūra	1.82	EUR	-1.09	6.43	-2.15	1.11	13	6,705	12,160.95	57.53
Ekspress Grupp	Žiniasklaida ir leidyba	1.08	EUR	0.00	-3.57	1.89	2.86	2	1,290	1,393.20	32.18
Griņšķes	Popieriaus gamyba	0.59	EUR	0.17	0.52	6.36	10.80	13	1,250	731.25	35.10
Grimdecs	Farmacija	6.40	LVL	0.31	13.88	40.66	48.84	7	573	3,667.20	61.34
Harju Elekter	Elektronikos prietaisai ir įranga	2.53	EUR	1.20	-1.56	-4.17	10.00	7	4,220	10,673.60	44.02
Invalda	Investicinė bendrovė	2.80	EUR	0.00	20.17	42.13	9.80	0	-	-	69.53
Latvijas kugnieciba	Naftos ir dujų laikymas bei transportavimas	0.30	LVL	-3.23	19.52	19.05	17.65	8	4,000	1,209.72	60.00
LESTO AB	Elektrinės komunalinės paslaugos	0.64	EUR	0.79	1.59	5.64	10.59	14	14,270	9,021.14	384.71
Lietuvos dujas	Dujų komunalinės paslaugos	0.60	EUR	0.00	0.17	7.51	7.90	0	-	-	281.91
Linus Agro Group	Žemės ūkio produkcija	0.72	EUR	0.00	3.46	25.96	40.78	12	8,306	5,931.99	114.12
Merko Ehtus	Statyba ir inžinerija	7.10	EUR	-0.42	-0.98	20.34	13.06	26	1,255	8,915.50	125.67
Nordecon	Statyba ir inžinerija	1.15	EUR	0.00	2.68	-0.86	-2.54	4	5,300	6,040.00	35.37
Olainfarm	Farmacija	4.95	LVL	0.00	-0.40	34.15	69.52	7	240	1,188.00	69.72
Olympic Entertainment Group	Kazino ir azartiniai lošimai	1.77	EUR	0.00	2.31	-0.56	36.15	42	9,701	17,170.77	267.85
Panevėžio statybos trestas	Statyba ir inžinerija	1.15	EUR	-0.86	9.52	23.79	4.55	3	646	742.90	18.80
Pieno žvaidės	Maisto gamyba	2.05	EUR	-0.49	5.67	15.17	17.82	4	100	205.00	101.75
Premia Foods	Maisto gamyba	0.70	EUR	0.00	1.74	9.38	14.12	4	9	6.30	27.08
Rokiškio sūris	Maisto gamyba	1.44	EUR	-1.37	-3.36	2.86	5.88	0	-	-	51.65
SAF Tehnika	Komunikacinė įranga	1.45	LVL	-2.68	2.11	6.62	16.94	1	200	290.00	4.31
Silvano Fashion Group	Drabužių prekyba	2.59	EUR	-0.38	-1.89	-5.47	-23.37	35	20,010	51,741.94	102.05
Siaulių bankas	Bankai	0.27	EUR	-0.38	-1.49	22.12	13.74	5	17,537	4,574.83	66.25
Talink Grupp	Jūrinis transportas	0.95	EUR	0.42	-7.06	9.72	53.65	36	12,085	11,456.33	838.78
Talinn Kaubamaja	Maisto produktų mažmeninė prekyba	5.65	EUR	-1.57	-0.35	3.10	0.18	2	30,085	169,987.90	230.12
Talinn Vest	Vandens komunalinės paslaugos	9.99	EUR	-0.10	-7.50	8.59	32.14	23	3,561	35,608.45	159.80
TEO LT	Integruotų telekomunikacijų paslaugos	0.79	EUR	-0.25	-1.41	-2.99	24.18	8	12,560	9,932.69	614.46
Ventspils nafta	Naftos ir dujų laikymas bei transportavimas	0.97	LVL	0.00	-3.40	-9.72	-8.00	6	208	200.93	100.93



#### Kontaktai:

Marius Ignatas	Skyriaus vadovas	<a href="mailto:Marius.Ignatas@swedbank.lt">Marius.Ignatas@swedbank.lt</a>	8 5 258 2505
Agnė Anzelienė	Maklerė	<a href="mailto:Agne.Anzeliene@swedbank.lt">Agne.Anzeliene@swedbank.lt</a>	8 5 258 2306
Andrius Šuminas	Makleris	<a href="mailto:Andrius.Suminas@swedbank.lt">Andrius.Suminas@swedbank.lt</a>	8 5 258 2295
Andrej Rodionov	Analitikas	<a href="mailto:Andrej.Rodionov@swedbank.lt">Andrej.Rodionov@swedbank.lt</a>	8 5 258 2395

Apžvalgą užsiprenumeruoti galima adresu: <http://www.swedbank.lt/articles/subscribe>

Dėmesio: Ši apžvalga nėra pasiūlymas įsigyti ar perleisti apžvalgoje nurodytas finansines priemones ar finansines priemones nurodytose šalyse bei biržose. Visa pateikta informacija yra surinkta iš viešai prieinamų šaltinių (monių, vertybinių popierių biržų, naujienų agentūrų ir kitų). Mes neatlikiame informacijos tikrinimo ir vertinimo, dėl to negarantuojame informacijos tikslumo, pilnumo ar aktualumo. Pateikta informacija yra parodomąjo pobūdžio ir yra neapsaugota nuo palyginamumo problemų, dėl [monių] keičiamos apskaitos ir finansines atskaitomybės paruošimo praktikos (t.y. pasikeitę apskaitos standartai, finansinių ataskaitų konsolidavimo praktikos pasikeitimas ir pan.). Dėl šios priežasties praėjusių ir ankstesnių metų palyginamieji duomenys gali būti neprieinami. Duomenų šaltinis: „Bloomberg“, „Swedbank“, „Nasdaq OMX“.