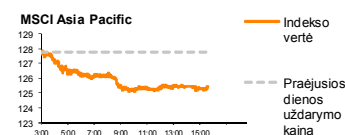
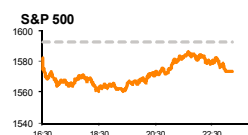
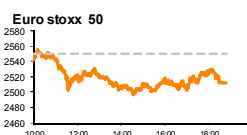
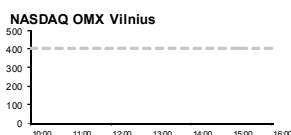


# Rytinė finansų rinkų apžvalga

Akcijų prekybos Lietuvoje skyrius – antradienis, 2013 m. birželio 25 d.

Dienos  
prekyba



Finansų makleris  
**Andrius Šuminas**  
(8 5) 258 2295

- JAV investuotojai toliau ruošiasi FED'o veiksams;
- Azijos rinkos ir toliau neatgauna optimizmo;
- Pabaltijo biržose prekyba pirmadienį nevyko.

## Pasaulyje

Pirmadienis nebuvo sėkminga diena JAV akcijų rinkoms. Investuotojų sentimentą vis dar neigiamai veikia **Federalinių rezervų sistemos** (JAV Centrinio banko) planai pradėti mažinti obligacijų supirkimo programos apimtį jau šiais metais. Indeksas **S&P 500** neteko 1.2 proc. vertės ir prekybos sesija užbaigė ties 1573.09 punktais. Vienu prekybos sesijos metu, indeksas trumpam buvo smukęs žemiau 2007 m. aukščiausio taško, tačiau vėliau pasirodę FED atstovų vieši komentarai dėl perdėtos investuotojų reakcijos į monetarinės politikos pokyčius, šiek tiek apramino rinkų dalyvius, ir pristabdė akcijų ir obligacijų rinkų nuosmukį.

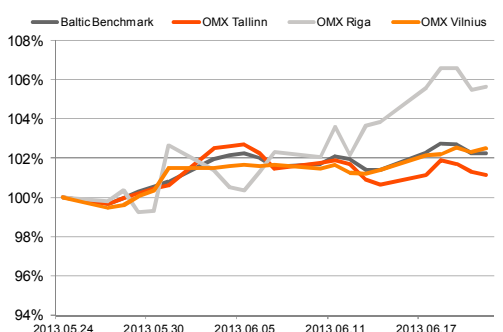
Vos atsidiarius prekybos sesijai pirmadienį, Europos bendrovių akcijos ėmė pigti, regioniniam indeksui **Stoxx Europe 600** krentant jau penktą prekybos sesiją iš eilės. Indeksas užbaigė dieną netekęs 1.7 proc. vertės, užsidarydamas ties 275.66 punktais, galutinai nutrindamas šių metų priaugį. Korekcija Europos akcijų rinkose sumažino indekso vertę 11 proc., matuojant nuo gegužės mėnesį pasiektų šių metų aukštumų. Santykinai aukštos Vokietijos verslo pasitikėjimo indeksų reikšmės neatsverė investuotojų neigiamo sentimentą dėl besitęsiančios įtampas Kinijos tarpbankinėje rinkoje, kur akivaizdžiai matomas likvidumo mažėjimas.

Antradienį Azijos biržose vyrauja niūrios nuotaikos. **MSCI Asia Pacific** indeksas nuvertėjo 0.5 proc. 9:31 Lietuvos laiku, pasiekdamas 125.24 punktų lygį. Investuotojai tęsia aktyvų išpardavimą, tikėdamiesi JAV monetarinės politikos apribojimo dar šių metų rugsėjį. Taip pat nerimaujama dėl Kinijos valdžios atstovų neryžtingų veiksmų sprendžiant likvidumo problemas šalyje.

## Baltijos regione

Pabaltijo biržose prekyba pirmadienį nevyko.

Baltijos šalių indeksai (1 mėn. santykiniai pokyčiai, atskaitos taškas 100%)



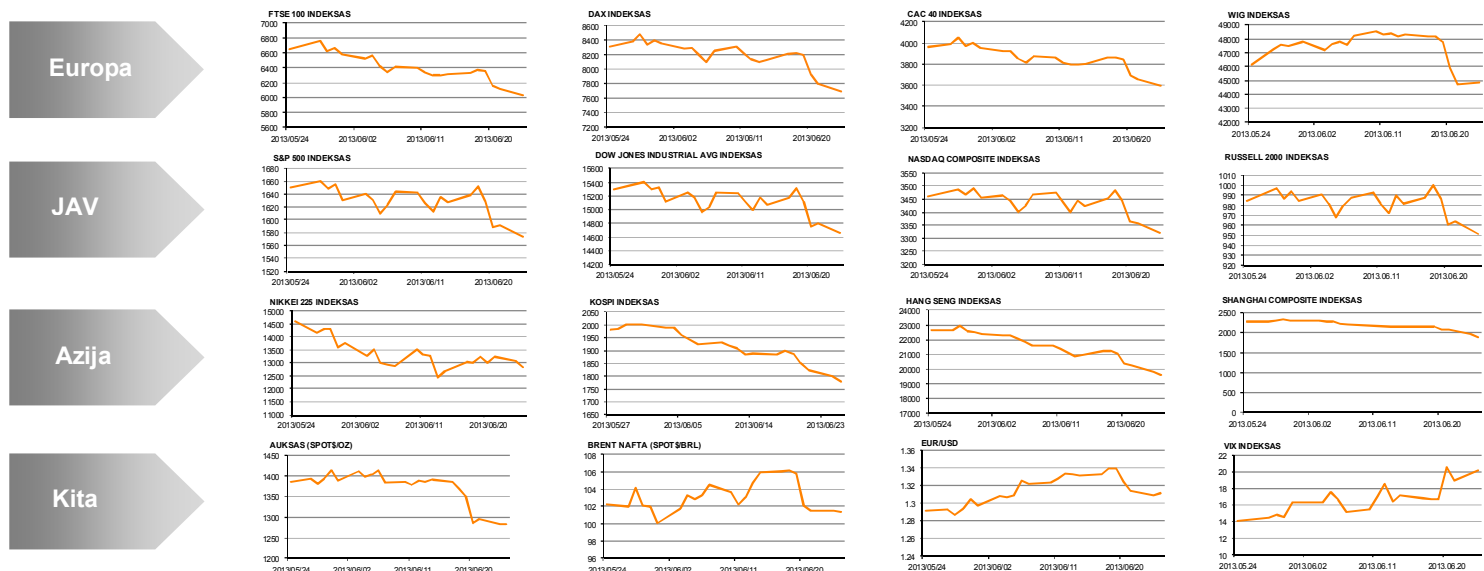
Pavadinimas	Indekso vertė	Dienos pokytis, %	Mėnesio pokytis, %	Nuo metų pradžios, %	12 mėn. Pokytis, %
<b>Baltijos šalys</b>					
OMX VILNIUS OMXV	403.74	↑ 0.22	2.52	13.70	18.11
OMX TALLINN OMXT	810.98	↓ -0.12	1.17	10.46	30.59
OMX RIGA OMXR	435.27	↑ 0.16	5.65	9.94	18.00
OMX Baltic Benchmark	616.10	↑ 0.01	2.26	12.64	25.29
OMX Baltic 10	164.50	↓ -0.01	2.19	3.35	13.24
<b>JAV</b>					
S&P 500	1573.09	↓ -1.21	-4.64	10.30	19.74
Dow Jones	14659.56	↓ -0.94	-4.21	11.87	17.25
Nasdaq Comp	3320.76	↓ -1.09	-4.00	9.98	17.09
Russell 2000	951.05	↓ -1.31	-3.38	11.97	24.83
<b>Skandinavija</b>					
OMX Stockholm 30	1112.14	↓ -2.32	-8.62	0.67	12.87
OMX Helsinki 25	2172.41	↓ -3.58	-8.96	-1.70	20.76
OMX Copenhagen 20	493.90	↓ -2.11	-9.29	-0.46	14.31
Oslo stock exchange	421.40	↓ -2.93	-6.33	2.71	19.97
<b>Europa</b>					
DJ Euro STOXX 50	2511.83	↓ -1.48	-9.13	-4.71	17.89
CAC 40	3595.63	↓ -1.71	-9.13	-1.25	19.00
DAX	7692.45	↓ -1.24	-7.38	1.05	25.44
FTSE 100	6029.10	↓ -1.42	-9.40	2.23	10.61
IBEX 35	7553.20	↓ -1.91	-8.61	-7.52	14.03
<b>Centrinė ir Rytų Europa</b>					
ATX	2170.86	↓ -4.68	-11.32	-9.59	15.42
WIG20	2244.27	↑ 0.48	-5.88	-13.11	1.63
BUX	18303.52	↓ -0.18	-4.59	0.72	8.91
PX	855.10	↓ -2.56	-11.97	-17.68	-2.65
RTS	1243.86	↑ 0.88	-10.42	-18.54	-1.43
<b>Azija</b>					
Nikkei 225	12851.88	↓ -1.61	-12.05	23.63	47.14
Hang Seng	19609.78	↓ -1.03	-13.30	-13.45	3.77
Kospi	1779.07	↓ -1.11	-9.85	-10.92	-2.54
<b>Kita</b>					
Auksas	1281.70	↑ 0.33	-8.13	-23.54	-19.06
Brent nafta	100.79	↓ -0.37	-1.80	-9.29	10.75
VIX	20.11	↑ 6.40	43.75	11.60	-1.32
EURIBOR	0.34	↑ 2.40	15.99	6.56	-63.25
LIBOR USD	0.43	↑ 2.81	1.92	-16.30	-42.07
EUR/USD	1.31	↑ 0.12	1.41	-0.64	4.91
EUR/GBP	0.85	↓ -0.08	-0.82	4.49	5.79
USD/JPY	97.52	↓ -0.23	-3.53	12.56	22.54

2013.06.24 Šalis	Praėjusios dienos svarbiausios makroekonominės naujienos	Faktas	Progozė	Buvusi reikšmė
VOK	IFO verslo klimato rodiklis	Birželio mėn.	105.9	105.7
JAV	Čikagos FED nacionalinio aktyvumo indeksas	Gegužės mėn.	-0.3	-0.53
JAV	Dalaso FED pramonės aktyvumo indeksas	Birželio mėn.	6.5	-10.5

2013.06.25 Šalis	Laikas	Šiandien skelbiamos svarbiausios makroekonominės naujienos	Progozė	Buvusi reikšmė
JAV	15:30	Ilgalaikio vartojimo prekių užsakymai	Balandžio mėn.	3%
JAV	17:00	Ričmondo FED gamybos sektoriaus indeksas	Birželio mėn.	2
JAV	17:00	Vartotojų pasitikėjimo rodiklis	Birželio mėn.	75.1
JAV	17:00	Naujų gyvenamųjų namų pardavimų apimtys	Gegužės mėn.	460 tūkst.

### NASDAQ OMX Baltic sąrašo likvidžios akcijos

Pavadinimas	Sektorius/subsektorius	Kaina	Valiuta	Dienos pokytis, %	Mėnesio pokytis, %	Nuo metų pradžios, %	12 mėn. pokytis, %	Sandorių skaičius	Akcijų kiekis	Apyvarta	Kapitalizacija mIn.
Apranga	Drabužių mažmeninė prekyba	2.43	EUR	0.83	5.65	14.08	38.86	10	2,189	5,304.67	134.36
Arco Vara	Nekilnojamo turto vėlika	1.21	EUR	-3.20	10.00	-23.42	-45.00	4	540	657.40	5.74
Baltika	Prekyba drabužiais, aksesuarais, prabangos prekėmis	0.90	EUR	-0.99	-0.44	56.37	138.93	9	11,207	10,089.40	32.07
City service	Aplinkos ir pastatų priežiūra	1.81	EUR	0.00	-4.62	-2.69	-1.63	10	2,755	4,977.80	57.21
Ekspress Grupp	Žiniasklaida ir leidyba	1.08	EUR	0.00	0.00	1.89	2.86	2	1,500	1,620.00	32.18
Grigškes	Popieriaus gamyba	0.58	EUR	0.00	-0.17	5.82	10.23	2	2,100	1,220.00	34.92
Grindeks	Farmacija	6.26	LVL	-1.42	12.19	37.58	40.99	8	641	4,011.69	60.00
Harju Elekter	Elektronikos prietaisai ir įranga	2.50	EUR	-0.40	-0.79	-5.30	8.70	1	21	52.50	43.50
Invalda	Investicinė bendrovė	2.80	EUR	0.00	20.17	42.13	11.55	0	-	-	69.53
Latvijas kugnieciba	Naftos ir dujų laikymas bei transportavimas	0.30	EUR	0.00	28.21	19.05	24.48	23	26,000	7,617.00	60.00
LESTO AB	Elektrios komunalinės paslaugos	0.64	EUR	0.79	3.24	5.64	10.78	4	4,423	2,784.25	384.71
Lietuvos dujos	Dujų komunalinės paslaugos	0.60	EUR	0.00	1.01	7.51	9.27	0	-	-	281.91
Linas Agro Group	Žemės ūkio produkcija	0.72	EUR	0.70	0.00	25.44	38.03	11	8,492	6,048.23	113.64
Merko Ehtus	Statyba ir inžinerija	6.83	EUR	-3.39	-5.14	15.76	10.34	9	1,526	10,379.46	120.89
Nordecon	Statyba ir inžinerija	1.10	EUR	0.92	1.85	-5.17	-1.79	2	297	326.70	33.83
Olainfarm	Farmacija	4.77	LVL	-0.63	-2.45	29.27	64.48	13	2,030	9,655.50	67.19
Olympic Entertainment Group	Kazino ir azartiniai lošimai	1.74	EUR	-1.14	1.16	-2.25	40.32	26	21,322	37,259.31	263.31
Panevėžio statybos trestas	Statyba ir inžinerija	1.14	EUR	0.00	5.56	22.71	7.55	4	3,050	3,469.50	18.64
Pieno žvairždės	Maisto gamyba	2.09	EUR	1.95	5.03	17.42	19.43	4	563	1,172.81	103.74
Premia Foods	Maisto gamyba	0.70	EUR	0.14	-2.79	9.38	12.83	8	4,354	3,039.40	27.08
Rokiškio sūris	Maisto gamyba	1.45	EUR	0.00	-3.33	3.57	6.62	0	-	-	52.01
SAF Tehnika	Komunikacinė įranga	1.41	LVL	0.00	-6.62	3.68	17.50	0	-	-	4.19
Silvano Fashion Group	Drabužių prekyba	2.58	EUR	0.78	-0.39	-5.84	-25.22	23	10,390	26,750.95	101.65
Šiaulių bankas	Bankai	0.27	EUR	0.00	-1.48	22.58	16.05	11	25,143	6,704.64	66.50
Tallink Grupp	Jūrinis transportas	0.95	EUR	-0.21	1.94	9.37	53.91	17	240,475	227,193.40	636.76
Tallinna Kaubamaja	Maisto produktų mažmeninė prekyba	5.68	EUR	0.53	1.79	3.65	2.71	4	710	4,032.80	231.34
Tallinna Vesi	Vandens komunalinės paslaugos	9.95	EUR	-0.20	-7.01	8.15	34.46	33	7,939	79,077.03	199.00
TEO LT	Integruoti telekomunikacijų paslaugos	0.79	EUR	-0.25	1.80	3.12	24.33	10	19,800	15,674.07	615.24
Ventspils nafta	Naftos ir dujų laikymas bei transportavimas	0.97	LVL	0.00	-6.31	-9.81	-11.47	5	224	216.16	100.82



#### Kontaktai:

Marius Ignatas	Skyriaus vadovas	Marius.Ignatas@swedbank.lt	8 5 258 2505
Agnė Anzelienė	Maklerė	Agne.Anzeliene@swedbank.lt	8 5 258 2306
Andrius Suminas	Makleris	Andrius.Suminas@swedbank.lt	8 5 258 2295
Andrej Rodionov	Analitikas	Andrej.Rodionov@swedbank.lt	8 5 258 2395

Apžvalgą užsiprenumeruoti galima adresu: <http://www.swedbank.lt/articles/subscribe>

Dėmesio: Ši apžvalga nėra pasiūlymas įsigyti ar perleisti apžvalgoje nurodytas finansines priemones ar finansines priemones nurodytose šalyse bei biržose. Visa pateikta informacija yra surinkta iš viešai prieinamų šaltinių (įmonių, vertybinių popierių biržų, naujienų agentūrų ir kitų). Mes neatlikome informacijos tikrinimo ir vertinimo, dėl to negarantuojame informacijos tikslumo, pilnumo ar aktualumo. Pateikta informacija yra parodomąjo pobūdžio ir yra neapsaugota nuo palyginamumo problemų, dėl įmonių keičiamos apskaitos ir finansinės atskaitomybės paruošimo praktikos (t.y. pasikeitę apskaitos standartai, finansinių ataskaitų konsolidavimo praktikos pasikeitimas ir pan.). Dėl šios priežasties praėjusių ir ankstesnių metų palyginamieji duomenys gali būti neprieinami. Duomenų šaltinis: „Bloomberg“, „Swedbank“, „Nasdaq OMX“.