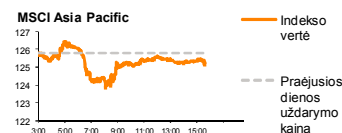
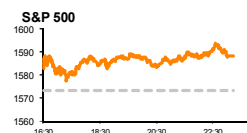
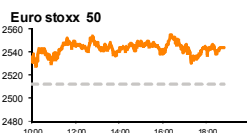
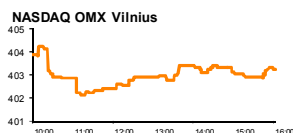


Rytinė finansų rinkų apžvalga

Akcijų prekybos Lietuvoje skyrius – trečiadienis, 2013 m. birželio 26 d.

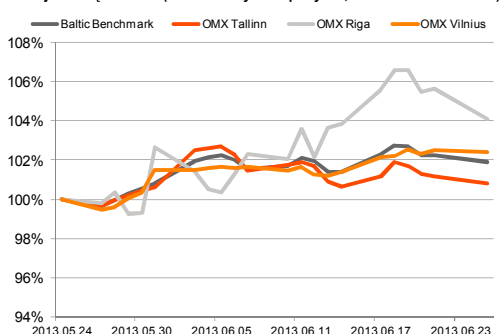
Dienos prekyba



Finansų makleris
Andrius Šuminas
(8 5) 258 2295

- Gerėjantys makroekonominiai rodikliai brangino JAV akcijas;
- Azijos regione pirmą kartą šią savaitę pastebimos optimistinės nuotaikos;
- Po ilgojo savaitgalio Pabaltijo biržoje aktyviai prekiaujant indeksai krito.

Baltijos šalių indeksai (1 mėn. santykiniai pokyčiai, atskaitos taškas 100%)



Pavadinimas	Indekso vertė	Dienos pokytis, %	Mėnesio pokytis, %	Nuo metų pradžios, %	12 mėn. Pokytis, %
Baltijos šalys					
OMX VILNIUS OMXV	403.22	-0.13	2.38	13.56	19.04
OMX TALLINN OMXT	808.18	-0.35	0.82	10.08	31.67
OMX RIGA OMXR	428.87	-1.47	4.09	8.33	15.81
OMX Baltic Benchmark	614.04	-0.33	1.92	12.26	25.79
OMX Baltic 10	164.46	-0.02	2.17	3.32	13.78
JAV					
S&P 500	1588.03	0.95	-3.73	11.35	20.31
Dow Jones	14760.31	0.69	-3.55	12.64	17.76
Nasdaq Comp	3347.89	0.82	-3.22	10.88	17.30
Russell 2000	961.26	1.07	-2.34	13.18	25.65
Skandinavija					
OMX Stockholm 30	1129.25	1.54	-7.21	2.22	15.04
OMX Helsinki 25	2197.11	1.14	-7.93	-0.58	22.98
OMX Copenhagen 20	503.10	1.86	-7.60	1.40	17.36
Oslo stock exchange	428.98	1.80	-4.64	4.55	21.80
Europa					
DJ Euro STOXX 50	2543.37	1.26	-7.99	-3.51	19.52
CAC 40	3649.82	1.51	-7.76	0.24	21.15
DAX	7811.30	1.55	-5.95	2.61	27.29
FTSE 100	6101.91	1.21	-8.30	3.46	12.02
MB	15056.57	-0.37	-10.89	-7.48	16.10
IBEX 35	7607.70	0.72	-7.95	-6.85	16.53
Centrinė ir Rytų Europa					
ATX	2190.04	0.88	-10.53	-8.79	18.03
WIG20	2246.69	0.11	-5.78	-13.02	-0.25
BUX	18303.93	0.00	-4.58	0.72	8.30
PX	852.90	-0.26	-12.20	-17.89	-3.53
RTS	1247.44	0.34	-10.16	-18.31	-3.20
Azija					
Nikkei 225	12834.01	-1.04	-12.17	23.46	48.13
Hang Seng	20092.93	1.19	-11.17	-11.32	5.85
Kospi	1783.45	0.16	-9.63	-10.70	-1.89
Kita					
Auksas	1251.95	-1.97	-10.27	-25.31	-20.36
Brent nafta	100.84	-0.41	-1.75	-9.24	8.41
VIX	18.47	-8.16	32.02	2.50	-6.34
EURIBOR	0.35	1.17	17.35	7.81	-62.74
LIBOR USD	0.42	-0.47	1.44	-16.69	-42.31
EUR/USD	1.31	-0.18	1.12	-0.92	4.64
EUR/GBP	0.85	-0.20	-1.02	4.28	6.01
USD/JPY	97.47	-0.24	-3.57	12.52	22.69

Pasaulyje

JAV akcijų rinkos vakar stiebėsi į viršų nuo žemiausių pastarųjų dviejų mėnesių lygio, paskelbus geresnius nei tikėtasi makroekonominis duomenis. Likvidžiausių bendrovių kainas atspindintis indeksas **S&P 500** brango apie 1 proc. iki 1588.03 punktų, praėjus pirminei investuotojų baimei, kad **JAV centrinis bankas** ims griežtinti monetarinę politiką greičiau, nei šalies ūkis sugebės atsistoti į tvaraus augimo kelią. Vakar paskelbti vartotojų pasitikėjimo indekso ir naujų būstų pardavimų rodikliai pasiekė aukščiausią lygį per pastaruosius penkerius metus, indikuodami, kad JAV namų ūkių padėtis palaipsniui gerėja po didžiausios finansų krizės per pastaruosius kelis dešimtmečius. Esant tokioms nuotaikoms, investuotojai labiausiai brangino ekonomikos ciklo stadijoms jautrių akcijų kainas: iš 10 indeksą sudarančių akcijų grupių, labiausiai brango transportavimo, energetikos ir finansų sektorių bendrovių akcijos.

Europos investuotojai vakar buvo nuosaikesni, ir nepuolė beatodairiškai pardavinėti akcijų, kaip praeitą savaitę. Indeksas **Stoxx Europe 600** kilo 1.5 proc. iki 179.69 punktų, rodydamas didžiausią vienos dienos teigiamą pokytį per pastaruosius du mėnesius. **Europos centrinio banko** prezidentas **Mario Draghi** pareiškė, kad Eurozonos ekonomikos atsigavimui reikalingos ekonominio skatinimo priemonės.

Azijos rinkos kyla pirmą kartą per tris dienas po paskelbtų geresnių nei tikėtasi **JAV** makroekonominis duomenų bei **Kinijos centrinio banko** intervencijų į tarpbankinę rinką palūkanų normai stabilizuoti. **MSCI Asia Pacific indeksas** 9:28 Lietuvos laiku buvo pakilęs 0.7 proc., pasiekdamas 125.91 punktus. Šis lygis vis dar yra 13 proc žemiau aukščiausio šių metų taško, pasiekto gegužės mėnesį.

Baltijos regione

Po ilgojo savaitgalio visos trys Pabaltijo biržos fiksavo neigiamus pokyčius: **OMXV indeksas** -0.13 proc., **Talino OMXT** -0.35 proc., o **Rygos OMXR** -1.47 proc., o bendra apyvarta siekė 1.39 mln. EUR. **Vilniaus biržoje** aktyvumu išsiskyrė **Aprangos** ir **Pieno Žvaigždžių** akcijos, dėka tiesioginių sandorių šiose pozicijose. **Aprangos** akcijos smuko 1.23 proc. iki 2.4 EUR, o apyvarta siekė 388 tūkst. EUR. **Pieno Žvaigždžių** akcijos krito 1.91 proc. iki 2.05 EUR, apyvarta siekė 129 tūkst. EUR.

Talino biržoje didžiausiu aktyvumu išsiskyrė **Silvano Fashion Group** akcijos, kurių buvo perleista už 137 tūkst. EUR, o kaina krito 0.78 proc. iki 2.56 EUR. Toliau krenta **Merko Ehitus** vertybiniai popieriai, kurie vakar smuko dar 3.37 proc. iki 6.6 EUR, o per paskutinius penkias dienas net 10 proc.

Rygos biržoje buvo mažiausios apyvartos (40 tūkst. EUR) bei prasčiausios nuotaikos. Rygos biržos likvidžiausios pozicijos fiksavo didelių neigiamus pokyčius: **SAF Tehnika** -4.96 proc. iki 1.34 LVL, **Olainfarm** -0.42 proc. iki 4.75 LVL, **Grindeks** -1.92 proc. iki 6.14 LVL.

2013.06.25 Šalis **Praėjusios dienos svarbiausios makroekonominės naujienos** **Faktas** **Prognozė** **Buvusi reikšmė**

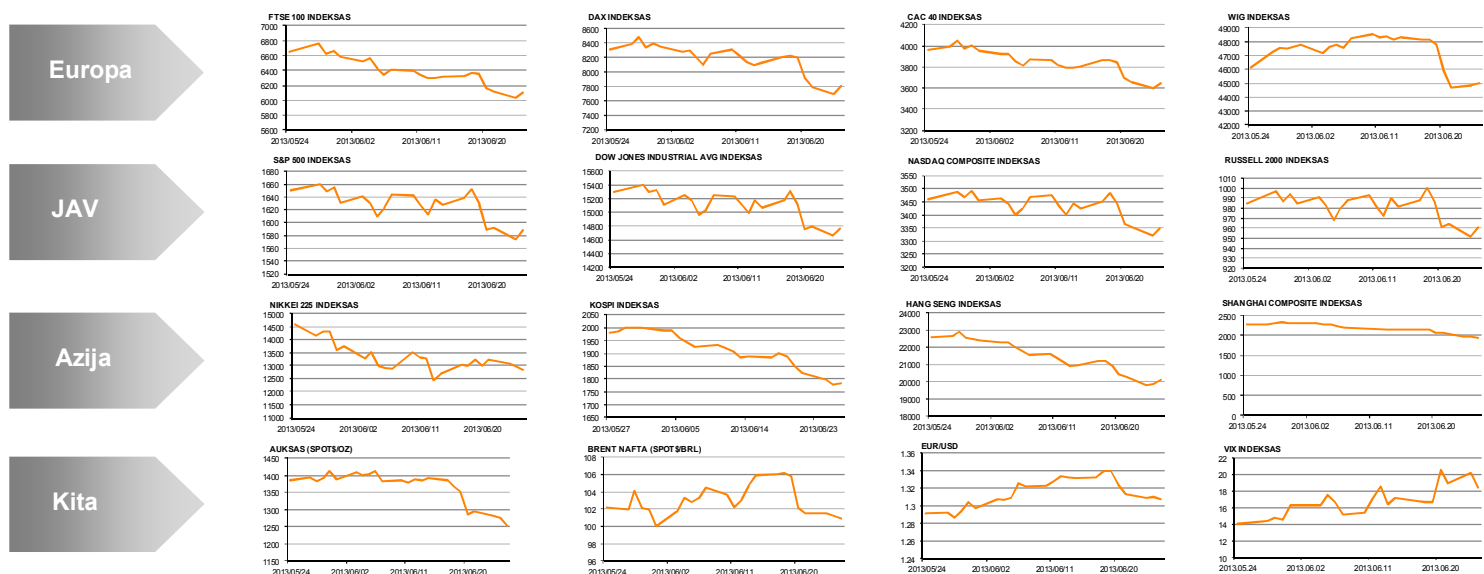
	JAV	Ilgalaikio vartojimo prekių užsakymai	Balandžio mėn.	3.6%	3%	3.3%
	JAV	Ričmondo FED gamybos sektoriaus indeksas	Birželio mėn.	8	2	-2
	JAV	Vartotojų pasitikėjimo rodiklis	Birželio mėn.	81.4	75.1	76.2
	JAV	Naujų gyvenamųjų namų pardavimų apimtys	Gegužės mėn.	476 tūkst.	460 tūkst.	454 tūkst.

2013.06.26 Šalis **Laikas** **Šiandien skelbiamos svarbiausios makroekonominės naujienos** **Prognozė** **Buvusi reikšmė**

	JAV	15:30	BVP duomenys (met., 3 įvertis)	I ketv.	2.4%	2.4%
	JAV	15:30	Namų ūkių vartojimas	I ketv.	3.4%	3.4%
	JAV	15:30	BVP kainų indeksas	I ketv.	1.1%	1.1%

NASDAQ OMX Baltic sąrašo likvidžios akcijos

Pavadinimas	Sektorius/subsektorius	Kaina	Valiuta	Dienos pokytis, %	Mėnesio pokytis, %	Nuo metų pradžios, %	12 mėn. pokytis, %	Sandorių skaičius	Akcijų kiekis	Apyvarta	Kapitalizacija mln.
Apranga	Drabužių mažmeninė prekyba	2.40	EUR	-1.23	4.35	12.68	36.36	38	161,929	388,672.70	132.70
Arco Vara	Nekilnojamo turto veikla	1.18	EUR	-2.48	7.27	-25.32	-47.98	2	834	984.12	5.60
Baltika	Prekyba drabužiais, aksesuarais, prabangos prekėmis	0.91	EUR	1.56	1.11	58.81	145.95	8	15,100	13,723.46	32.57
City Service	Apieškos ir pastatų priežiūra	1.82	EUR	0.55	5.20	-2.15	-0.55	16	7,002	12,737.39	57.53
Ekspress Grupp	Žiniasklaida ir leidys	1.07	EUR	-0.93	-0.93	0.94	7.00	2	414	442.98	31.88
Grigškes	Popieriaus gamyba	0.58	EUR	0.00	-0.17	0.62	10.23	2	1,482	861.52	34.92
Grindeks	Farmacija	6.14	LVL	-1.92	10.04	34.95	38.29	22	1,888	11,716.86	58.85
Harju Elekter	Elektronikos prietaisai ir įranga	2.50	EUR	0.00	-0.79	-5.30	8.70	2	450	1,125.00	43.50
Invalda	Investicinė bendrovė	2.80	EUR	0.00	20.17	42.13	9.80	0	-	-	69.53
Latvijas kugniecība	Naftos ir dujų laikymas bei transportavimas	0.29	LVL	-3.00	24.36	15.48	20.75	21	12,353	3,672.96	58.20
LESTO AB	Elektros komunalinės paslaugos	0.63	EUR	-1.10	2.11	4.48	9.57	2	2,411	1,518.11	380.49
Lietuvos dujas	Dujų komunalinės paslaugos	0.60	EUR	0.00	1.01	7.51	9.07	0	-	-	281.91
Linas Agro Group	Žemės ūkio produkcija	0.73	EUR	2.10	2.10	28.07	44.55	16	22,125	16,169.59	116.03
Merko Ehtus	Statyba ir inžinerija	6.60	EUR	-3.37	-8.33	11.86	8.20	21	17,392	116,381.90	116.82
Nordecon	Statyba ir inžinerija	1.13	EUR	2.73	4.63	-2.59	-0.88	2	490	543.50	34.76
Olainfarm	Farmacija	4.75	LVL	-0.42	-2.86	28.73	63.79	2	1,071	5,081.55	66.90
Olympic Entertainment Group	Kazino ir azartiniai lošimai	1.75	EUR	0.57	1.74	-1.69	38.89	26	62,544	109,289.60	264.83
Panevėžio statybos trestas	Statyba ir inžinerija	1.12	EUR	-1.75	3.70	20.56	5.66	14	8,193	9,235.49	18.31
Pieno žvaidės	Maisto gamyba	2.05	EUR	-1.91	3.02	15.17	17.14	9	63,180	128,920.60	101.75
Premia Foods	Maisto gamyba	0.71	EUR	0.71	3.52	10.16	17.29	4	2,760	1,937.83	27.27
Rokiškio sūris	Maisto gamyba	1.50	EUR	3.45	0.00	7.14	10.29	11	8,400	12,549.01	53.80
SAF Tehnika	Komunikacinė įranga	1.34	LVL	-4.96	-11.26	-1.47	6.35	9	2,000	2,743.58	3.98
Silvano Fashion Group	Drabužių prekyba	2.56	EUR	-0.78	-1.16	-6.57	-26.01	52	53,596	137,140.60	100.86
Siaulių bankas	Bankai	0.27	EUR	-1.13	-0.37	23.96	16.88	34	128,008	137,402.55	67.25
Tallink Grupp	Jūrinis transportas	0.94	EUR	-0.74	1.19	8.56	54.53	51	155,574	146,312.10	632.04
Tallinna Kaubamaja	Maisto produktų mažmeninė prekyba	5.74	EUR	1.06	4.27	4.74	3.61	7	772	4,429.78	233.79
Tallinna Vesi	Vandens komunalinės paslaugos	10.00	EUR	0.50	-6.54	8.70	35.32	22	12,976	129,861.90	200.00
TEO LT	Integruotųjų telekomunikacijų paslaugos	0.79	EUR	0.00	1.80	3.12	24.33	27	50,548	39,991.17	615.24
Ventspils nafta	Naftos ir dujų laikymas bei transportavimas	0.97	LVL	0.00	-6.31	-9.81	-8.96	4	409	394.69	100.82



Kontaktai:

Marius Ignatas
Agnė Anzelienė
Andrius Šuminas
Andrej Rodionov

Skyriaus vadovas
Maklerė
Makleris
Analitikas

Marius.Ignotas@swedbank.lt
Agne.Anzeliene@swedbank.lt
Andrius.Suminas@swedbank.lt
Andrej.Rodionov@swedbank.lt

8 5 258 2505
8 5 258 2306
8 5 258 2295
8 5 258 2395

Apžvalgą užsiprenumeruoti galima adresu: <http://www.swedbank.lt/articles/subscribe>

Dėmesio: Ši apžvalga nėra pasiūlymas įsigyti ar parduoti apžvalgoje nurodytas finansines priemones ar finansines priemones nurodytose šalyse bei biržose. Visa pateikta informacija yra surinkta iš viešai prieinamų šaltinių (monijų, vertybinių popierių biržų, naujienų agentūrų ir kitų). Mes neatlikome informacijos tikrinimo ir vertinimo, dėl to negarantuojame informacijos tikslumo, pilnutinumo ar aktualumo. Pateikta informacija yra parodomąjo pobūdžio ir yra neapsaugota nuo palyginamumo problemų, dėl įmonių keičiamos apskaitos ir finansinės atskaitomybės paruošimo praktikos (t.y. pasikeitę apskaitos standartai, finansinių ataskaitų konsolidavimo praktikos pasikeitimas ir pan.). Dėl šios priežasties praėjusių ir ankstesniųjų metų palyginamieji duomenys gali būti neprieinami. Duomenų šaltinis: „Bloomberg“, „Swedbank“, „Nasdaq OMX“.