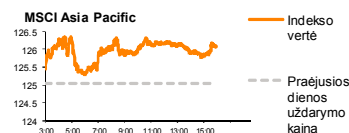
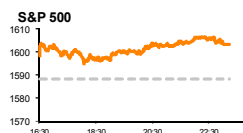
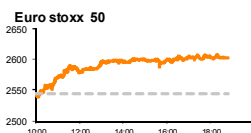
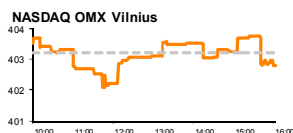


Rytinė finansų rinkų apžvalga

Akcijų prekybos Lietuvoje skyrius – ketvirtadienis, 2013 m. birželio 27 d.

Dienos
prekyba



Finansų makleris
Andrius Šuminas
(8 5) 258 2295

- JAV indeksai brango po prastesnių nei laukta BVP duomenų;
- Azijos biržose indeksai kyla antrą dieną iš eilės;
- Pabaltijo biržose vyravo neigiamos nuotaikos.

Pasaulyje

JAV akcijos brango antrą dieną iš eilės, investuotojams tikintis, kad lėtesnis nei tikėtasi ekonomikos augimas privers **JAV centrinį banką (FED)** išlaikyti monetarinio skatinimo programos apimtis. Indeksas **S&P 500** vakar kilo apie 1 proc., pasiekdamas 1603.26 punktų lygį. Pasirodę BVP augimo duomenys (trečiojo įverčio) atskleidė, kad JAV ekonomika pirmąjį šių metų ketvirtį užtelėjo 1.8 proc., skaičiuojant metiniu tempu, vietoj prognozuotų 2.4 proc. JAV akcijų kainos praeitą savaitę pasiekė žemiausią lygį per pastaruosius du mėnesius, todėl tikėtina, kad daugelis investuotojų nusprendė papildyti portfelius atpigusiais aktyvais. Šiandien sulauksime nemažo makroekonominių duomenų srauto iš JAV, todėl tikėtina, kad akcijų rinkose vyks intensyvi prekyba.

Vakarykštės prekybos metu dauguma Europos šalių nacionalinių indeksų kilo antrą dieną iš eilės. Šįkart rinkos dalyvių optimizmą palaikė ekonomistų prognozės viršijęs Vokietijos vartotojų pasitikėjimo rodiklis, kuris pasiekė 6.8 - didžiausią reikšmę nuo 2007 m. liepos mėnesio. Prekyba užsidarė indeksui **STOXX 600** paaugus 1.7 proc. iki 284.54 punktų.

Azijos rinkose buvo stebimos teigiamos nuotaikos šiandieninės prekybos metu. Nors JAV ekonomikos pirmojo ketvirčio metiniai augimo tempai pasirodė mažesni nei analitikų lūkesčiai, tačiau tai gera naujiena rinkos dalyviams, nes **FED'as** dėl to vengtų riboti stimuliavimą. **MSCI Asia Pacific indeksas** 9:37 Lietuvos laiku buvo užtelėjęs 1.9 proc. iki 128.61 punktų vertės, o kiekvienai pigusiai akcijai teko vidutiniškai penkios brangiosios.

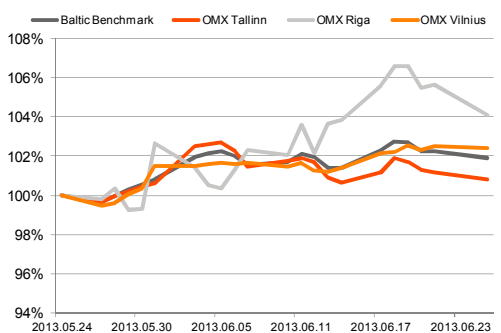
Baltijos regione

Vakarykštės prekybos metu daugumai Europos indeksų kylant, Pabaltijo šalių indeksai judėjo priešinga kryptimi, išskyrus **OMX Ryga**, kuris fiksavo 1.06 proc. prieaugį. Tačiau dienos apyvarta buvo nedidelė, apie 48 tūkst. LVL, o daugiausia perleista **Olainfarm** akcijų, kurios atpigė 0.21 proc. iki 4.74 LVL.

OMX Vilnius prarado 0.1 proc. vertės, suprekiavus už 0.7 mln. EUR, kurių didžiąją dalį sudarė tiesioginiai sandoriai **Linus Agro Group** akcijomis, kainai rinkoje išliekant 0.73 EUR.

OMX Talinas prarado 0.21 proc., pasiekus beveik 0.5 mln. EUR apyvartą. Kaip įprasta, didžiausia prekyba vyko **Tallink Grupp** akcijomis, kritusiomis 0.57 proc. iki 0.936 EUR ir **Olympic Entertainment Group**, atpigusiomis 0.21 proc., sugrįžtant į 1.74 EUR lygį.

Baltijos šalių indeksai (1 mėn. santykiniai pokyčiai, atskaitos taškas 100%)



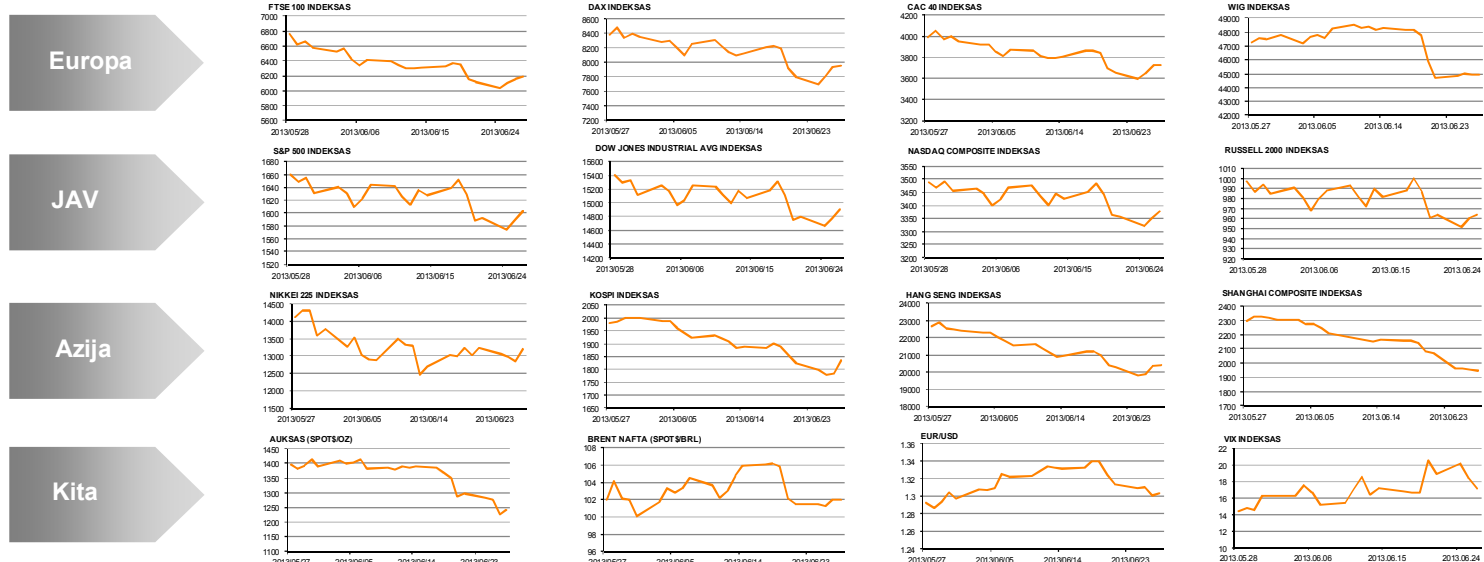
Pavadinimas	Indekso vertė	Dienos pokytis, %	Mėnesio pokytis, %	Nuo metų pradžios, %	12 mėn. Pokytis, %
Baltijos šalys					
OMX VILNIUS OMXV	403.02	↓ 0.05	2.87	13.50	19.40
OMX TALLINN OMXT	804.96	↓ -0.19	0.77	9.64	30.78
OMX RIGA OMXR	431.94	↓ -0.34	5.02	9.10	17.47
OMX Baltic Benchmark	612.21	↓ -0.13	1.97	11.93	25.86
OMX Baltic 10	164.33	↓ 0.19	2.23	3.24	14.12
JAV					
S&P 500	1603.26	↑ 0.96	-2.81	12.42	20.38
Dow Jones	14910.14	↑ 1.02	-2.57	13.78	18.08
Nasdaq Comp	3376.22	↑ 0.85	-2.40	11.81	17.42
Russell 2000	963.83	↑ 0.27	-2.08	13.48	24.17
Skandinavija					
OMX Stockholm 30	1147.15	↑ 0.21	-6.86	3.84	15.64
OMX Helsinki 25	2232.68	↑ 0.03	-6.55	1.03	22.76
OMX Copenhagen 20	512.52	↑ 0.34	-6.32	3.30	18.19
Oslo stock exchange	430.74	↓ -0.66	-5.12	4.98	19.16
Europa					
DJ Euro STOXX 50	2598.37	↓ -0.17	-7.04	-1.42	19.98
CAC 40	3720.84	↓ -0.14	-6.87	2.19	21.47
DAX	7943.93	↑ 0.04	-5.24	4.36	27.53
FTSE 100	6186.98	↑ 0.35	-7.02	4.90	12.00
MB	15361.25	↓ -0.01	-10.48	-5.61	15.47
IBEX 35	7791.10	↓ -0.41	-6.85	-4.61	16.86
Centrinė ir Rytų Europa					
ATX	2247.60	↑ 0.90	-8.51	-6.40	19.36
WIG20	2252.33	↑ 0.25	-8.11	-12.80	-1.05
BUX	18586.28	↑ 0.11	-3.56	2.27	9.39
PX	866.20	↑ 0.51	-11.66	-16.61	-2.27
RTS	1260.13	↓ -0.08	-9.02	-17.48	-3.57
Azija					
Nikkei 225	13213.55	↑ 2.96	-6.57	27.11	51.35
Hang Seng	20440.08	↑ 0.50	-9.90	-9.78	6.59
Kospi	1834.70	↑ 2.87	-7.34	-8.13	0.94
Kita					
Auksas	1240.00	↑ 0.70	-11.12	-26.02	-21.26
Brent nafta	102.11	↑ 0.44	-0.50	-8.10	9.21
VIX	17.21	↓ -6.82	23.02	-4.50	-11.52
EURIBOR	0.34	↓ -0.58	16.67	7.19	-63.04
LIBOR USD	0.42	↓ -0.35	1.08	-16.99	-42.55
EUR/USD	1.30	↑ 0.20	0.80	-1.24	4.47
EUR/GBP	0.85	↑ 0.15	-0.70	4.62	6.09
USD/JPY	98.12	↑ 0.54	-2.92	13.27	23.03

2013.06.26 Šalis	Praėjusios dienos svarbiausios makroekonominės naujienos		Faktas	Prognozė	Buvusi reikšmė	
	JAV	BVP duomenys (met., 3 įvertis)	I ketv.	1.8%	2.4%	2.4%
	JAV	Namų ūkių vartojimas	I ketv.	2.6%	3.4%	3.4%
	JAV	BVP kainų indeksas	I ketv.	1.2%	1.1%	1.1%

2013.06.27 Šalis	Laikas	Šiandien skelbiamos svarbiausios makroekonominės naujienos	Prognozė	Buvusi reikšmė	
	ES	12:00 Pramonės pasitikėjimo rodiklis	Birželio mėn.	-12.3	-13.0
	ES	12:00 Vartotojų pasitikėjimo rodiklis	Birželio mėn.	-18.8	-18.8
	ES	12:00 Paslaugų sektoriaus pasitikėjimo rodiklis	Birželio mėn.	-8.5	-9.3
	JAV	15:30 Namų ūkių pajamos	Gegužės mėn.	0.2%	0.0%
	JAV	15:30 Namų ūkių išlaidos	Gegužės mėn.	0.3%	-0.2%
	JAV	15:30 Savaitės bedarbių skaičius	Sav.	345 tūkst.	354 tūkst.

NASDAQ OMX Baltic sąrašo likvidžios akcijos

Pavadinimas	Sektorius/sub sektorius	Kaina	Valiuta	Dienos pokytis, %	Mėnesio pokytis, %	Nuo metų pradžios, %	12 mėn. pokytis, %	Sandorių skaičius	Akcijų kiekis	Apyvarta	Kapitalizacija mIn.
Apranga	Drabužių mažmeninė prekyba	2.40	EUR	0.00	3.00	12.68	34.83	12	3,400	8,160.00	132.70
Arco Vara	Nekilnojamo turto veikia	1.20	EUR	-3.23	7.14	-24.05	-48.50	2	50	60.00	5.89
Baltika	Prekyba drabužiais, aksesuarais, prabangos prekėmis	0.89	EUR	0.11	-3.15	55.50	134.47	11	70	62.37	31.89
City service	Aplinkos ir pastatų priežiūra	1.85	EUR	0.00	6.32	-0.54	1.09	34	15,108	27,904.99	58.48
Ekspress Grupp	Žiniasklaida ir leidyba	1.06	EUR	0.00	-1.85	0.00	3.92	3	1,005	1,068.16	31.58
Grigiškės	Popieriaus gamyba	0.58	EUR	0.00	-0.34	5.82	10.02	4	2,750	1,998.55	34.92
Grindeks	Farmacija	6.11	LVL	0.00	8.14	34.29	40.46	9	501	3,084.14	58.56
Harju Elekter	Elektronikos prietaisai ir įranga	2.54	EUR	0.00	0.79	-3.79	2.83	3	1,100	2,776.00	44.20
Invalda	Investicinė bendrovė	2.80	EUR	0.00	20.17	42.13	12.00	8	32	89.60	69.53
Latvijas kugnieciba	Naftos ir dujų laikymas bei transportavimas	0.29	LVL	-0.34	26.41	15.87	21.16	4	1,261	369.71	58.40
LESTO AB	Elektrikos komunalinės paslaugos	0.63	EUR	0.00	2.95	4.15	9.98	5	2,653	1,672.67	379.28
Lietuvos dujas	Dujų komunalinės paslaugos	0.60	EUR	0.00	1.69	7.51	10.07	0	-	-	281.91
Linus Agro Group	Žemės ūkio produkcija	0.72	EUR	-2.05	-0.69	25.44	41.58	1	50,000	35,750.00	113.64
Merko Ehtus	Statyba ir inžinerija	6.50	EUR	-1.52	-9.60	10.17	6.04	11	7,300	47,685.13	115.05
Nordecon	Statyba ir inžinerija	1.10	EUR	-2.65	3.77	-5.17	-4.35	0	-	-	33.83
Olainfarm	Farmacija	4.73	LVL	-0.21	-3.47	28.18	63.10	22	140	662.20	66.62
Olympic Entertainment Group	Kazino ir azartiniai lošimai	1.75	EUR	0.57	2.34	-1.69	37.80	7	800	1,400.00	264.83
Panevėžio statybos trestas	Statyba ir inžinerija	1.14	EUR	0.00	3.64	22.71	7.55	8	3,807	4,314.67	18.64
Pieno žvaigždės	Maisto gamyba	2.05	EUR	0.00	6.22	15.17	15.82	6	692	1,418.60	101.75
Premia Foods	Maisto gamyba	0.71	EUR	0.71	4.41	10.94	17.77	5	8,233	5,833.93	27.46
Rokiškio sūris	Maisto gamyba	1.49	EUR	0.00	0.00	6.43	9.56	2	541	805.97	53.44
SAF Tehnika	Komunikacinė įranga	1.34	LVL	0.00	-11.26	-1.47	10.74	0	-	-	3.98
Silvano Fashion Group	Drabužių prekyba	2.58	EUR	1.18	-0.39	-5.84	-24.56	3	1,500	3,870.00	101.65
Siauliu bankas	Bankai	0.27	EUR	-0.37	-0.75	22.58	16.52	10	1,114	296.37	66.50
Tallink Grupp	Jūrinis transportas	0.93	EUR	-0.53	1.20	7.75	53.63	54	28,180	26,287.30	627.32
Tallinna Kaubamaja	Maisto produktų mažmeninė prekyba	5.67	EUR	0.00	1.61	3.47	2.53	7	1,000	5,670.00	230.93
Tallinna Vesi	Vandens komunalinės paslaugos	10.00	EUR	0.00	-6.54	8.70	35.14	14	1,092	10,920.00	200.00
TEO LVT	Integruotųjų telekomunikacijų paslaugos	0.79	EUR	0.00	2.33	3.12	24.33	21	42,293	33,486.91	615.24
Ventspils nafta	Naftos ir dujų laikymas bei transportavimas	0.97	LVL	-1.63	-3.20	-9.53	-8.68	5	46	44.53	101.14



Kontaktai:

Marius Ignatas	Skyriaus vadovas	Marius.Ignatas@swedbank.lt	8 5 258 2505
Agnė Anzelienė	Maklerė	Agne.Anzeliene@swedbank.lt	8 5 258 2306
Andrius Šuminas	Makleris	Andrius.Suminas@swedbank.lt	8 5 258 2295
Andrej Rodionov	Analitikas	Andrej.Rodionov@swedbank.lt	8 5 258 2395

Apžvalgą užsiprenumeruoti galima adresu: <http://www.swedbank.lt/articles/subscribe>

Dėmesio: Ši apžvalga nėra pasiūlymas įsigyti ar perleisti apžvalgoje nurodytas finansines priemones ar finansines priemones nurodytose šalyse bei biržose. Visa pateikta informacija yra surinkta iš viešai prieinamų šaltinių (monijų, vertybinių popierių biržų, naujienų agentūrų ir kitų). Mes neatlikome informacijos tikrinimo ir vertinimo, dėl to negarantuojame informacijos tikslumo, pilnumo ar aktualumo. Pateikta informacija yra parodomąjio pobūdžio ir yra neapsaugota nuo palyginamumo problemų, dėl įmonių keičiamos apskaitos ir finansinės atskaitomybės paruošimo praktikos (t.y. pasikeitę apskaitos standartai, finansinių ataskaitų konsolidavimo praktikos pasikeitimas ir pan.). Dėl šios priežasties praėjusių ir ankstesniųjų metų palyginamieji duomenys gali būti neprieinami. Duomenų šaltinis: „Bloomberg“, „Swedbank“, „Nasdaq OMX“.