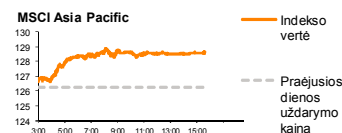
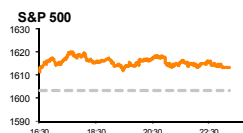
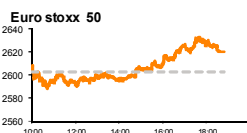
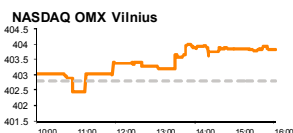


Rytinė finansų rinkų apžvalga

Akcijų prekybos Lietuvoje skyrius – penktadienis, 2013 m. birželio 28 d.

Dienos
prekyba



Finansų makleris
Andrius Šuminas
(8 5) 258 2295

- JAV indeksai tęsia raiį po gerų makroekonominių duomenų;
- Azijos indeksai savaitę užbaigė pakilimu;
- Pabaltijo biržoje vyravo tiesioginiai sandoriai.

Pasaulyje

Vakarykštės prekybos metu JAV akcijos kilo trečią dieną iš eilės. Investuotojų optimizmą palaikė atsigavęs vartotojų išlaidų augimas. Namų pardavimai šoktelėjo iki aukščiausio lygio nuo 2006 metų gruodžio mėnesio, o bedarbių paraiškų skaičius praėjusią savaitę sumažėjo nuo 354 tūkst. iki 346 tūkst., tai yra tik tūkstančiu daugiau nei ekonomistų prognozės. Likvidžiausias JAV akcijas įtraukiantis indeksas **Standard & Poor's 500** kilo 0.6 proc. ir pasiekė 1613.2 punktų lygį.

Europos akcijų indeksai augo trečią prekybos sesiją iš eilės. Tai yra ilgiausias kilimas per pastarąsias penkias savaites. Pozityvios nuotaikos vyravo paaškęjus geriems JAV ekonomikos duomenims. **STOXX Europe 600** indeksas fiksavo 0.7 proc. prieaugį, pasiekdamas 286.42 punktus.

Azijos biržoje stebimas didžiausias trijų dienų teigiamas pokytis, kurį įtakoją požymiai, kad **FED** ir **Japonijos centrinis bankas** tęs ekonomikos stimuliavimą. Pastarasis prieaugis sumažino šio nesėkmingo ketvirčio nuostolius. Azijos regiono nuotaikas atspindintis **MSCI Asia Pacific indeksas** 9:50 Lietuvos laiku, pažaliavęs 1.9 proc., užkopė į 130.73 punktų lygį.

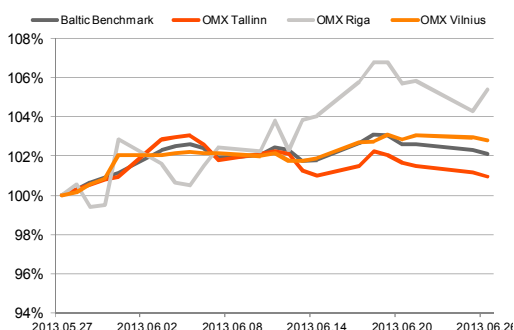
Baltijos regione

Vakar Pabaltijo biržose vyravo tiesioginiai sandoriai, tad jie ir sudarė didžiąją dalį apyvartos, kuri siekė 0.96 mln. EUR. **OMX Vilnius** indeksas fiksavo 0.26 proc. kilimą, o didžiausiomis apyvartomis išsiskyrė **Klaipėdos Nafta**, **Linus Agro Group**, **Pieno Žvaigždės** akcijos deka tiesioginių sandorių šiose pozicijose. Toliau aktyviai prekiaujama spekuliantų mėgstama **Agrowill Group** akcija, kurių kaina krito 4.74 proc. iki 0.181 EUR.

OMX Talinas prarado 0.08 proc. vertės, suprekiavus už 0.63 mln. EUR. Aktyviai prekiauta **Tallinna Kaubamaja**, **Tallink Grupp**, **Olympic Entertainment Group**, kiekvienos pozicijos apyvarta viršijo 140 tūkst. EUR. Toliau krenta **Merko Ehitus** akcijos kaina, kuri vakar smuko 1.52 proc. iki 6.5 EUR.

OMX Ryga indeksas kilo labiausiai iš Pabaltijo šalių 1.06 proc., pasiekus vos 27 tūkst. EUR apyvartą. Didžiausio susidomėjimo sulaukė investuotojų mėgstama dividendinė kompanija **Latvijas Gaze**, kurios kaina nekito, o apyvarta siekė beveik pusę visos Rygos biržos apyvartos.

Baltijos šalių indeksai (1 mėn. santykiniai pokyčiai, atskaitos taškas 100%)



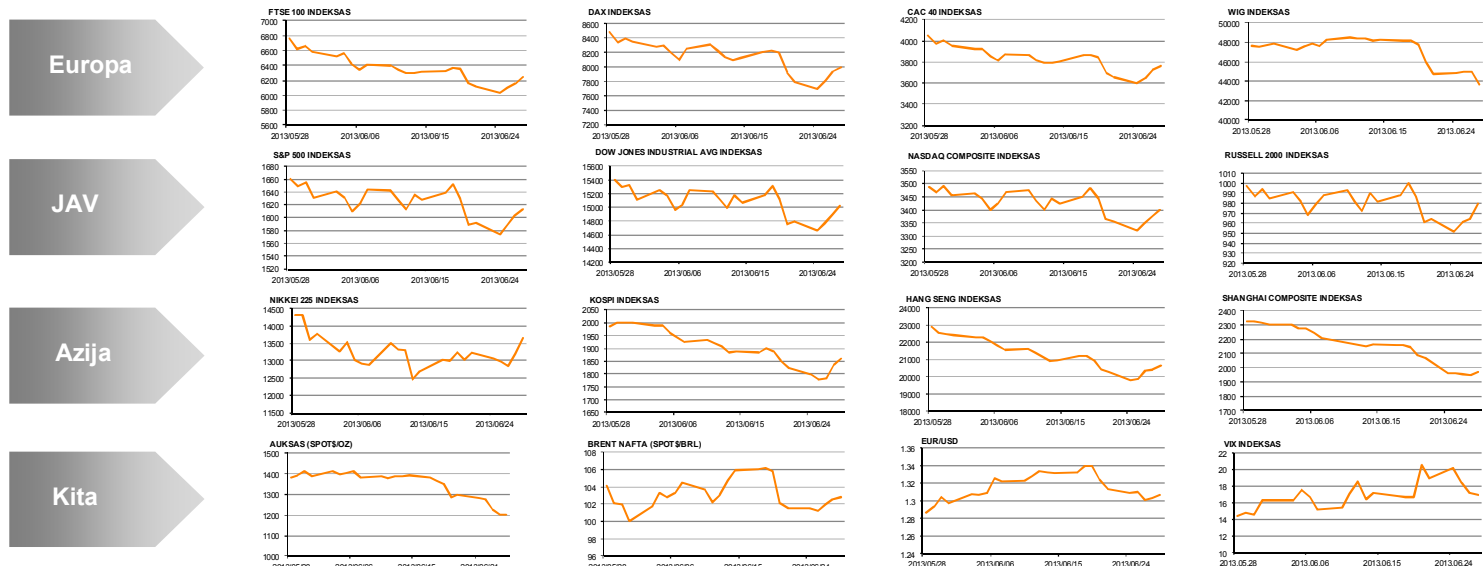
Pavadinimas	Indekso vertė	Dienos pokytis, %	Mėnesio pokytis, %	Nuo metų pradžios, %	12 mėn. Pokytis, %
Baltijos šalys					
OMX VILNIUS OMXV	403.83	0.26	2.94	13.73	19.42
OMX TALLINN OMXT	805.89	-0.08	0.60	9.76	30.52
OMX RIGA OMXR	431.72	-0.39	4.41	9.04	17.16
OMX Baltic Benchmark	613.16	0.03	2.13	12.10	26.06
OMX Baltic 10	164.53	0.31	2.09	3.37	13.90
JAV					
S&P 500	1613.20	0.62	-2.82	13.11	21.38
Dow Jones	15024.49	0.77	-2.50	14.65	19.22
Nasdaq Comp	3401.86	0.76	-2.49	12.66	19.38
Russell 2000	979.92	1.67	-1.75	15.37	26.30
Skandinavija					
OMX Stockholm 30	1161.00	1.42	-6.68	5.09	18.53
OMX Helsinki 25	2244.99	0.59	-6.98	1.58	24.45
OMX Copenhagen 20	518.67	1.54	-6.07	4.54	19.42
Oslo stock exchange	432.98	-0.14	-5.63	5.53	19.32
Europa					
DJ Euro STOXX 50	2619.86	0.66	-7.62	-0.61	21.42
CAC 40	3762.19	0.97	-7.12	3.33	23.28
DAX	7990.75	0.63	-5.78	4.97	29.93
FTSE 100	6243.40	1.26	-7.67	5.86	13.66
MB	15430.47	0.44	-11.93	-5.18	15.23
IBEX 35	7844.40	0.27	-7.84	-3.96	16.70
Centrinė ir Rytų Europa					
ATX	2243.83	0.73	-9.27	-6.55	19.03
WIG20	2177.02	-3.10	-11.84	-15.72	-2.73
BUX	18633.55	0.37	-4.35	2.53	11.02
PX	871.97	1.18	-11.52	-16.05	-0.98
RTS	1266.71	0.31	-9.46	-17.04	-1.11
Azija					
Nikkei 225	13668.39	3.44	-4.50	31.49	54.03
Hang Seng	20666.17	1.11	-9.85	-8.79	8.62
Kospi	1857.92	1.27	-6.46	-6.97	2.13
Kita					
Auksas	1201.42	-1.93	-13.34	-28.33	-22.59
Brent nafta	103.03	0.20	-1.15	-7.27	12.77
VIX	16.86	-2.03	16.44	-6.44	-14.46
EURIBOR	0.34	-1.75	14.24	5.31	-63.61
LIBOR USD	0.42	-1.21	-0.14	-17.99	-43.25
EUR/USD	1.31	0.23	1.55	-1.01	5.14
EUR/GBP	0.86	0.10	0.11	5.31	6.72
USD/JPY	98.85	0.64	-3.25	14.11	24.52

2013.06.27		Praėjusios dienos svarbiausios makroekonominės naujienos			Faktas	Progozė	Buvusi reikšmė	
Šalis								
	ES	Pramonės pasitikėjimo rodiklis			Birželio mėn.	-11.2	-12.3	-13.0
	ES	Vartotojų pasitikėjimo rodiklis			Birželio mėn.	-18.8	-18.8	-18.8
	ES	Paslaugų sektoriaus pasitikėjimo rodiklis			Birželio mėn.	-9.5	-8.5	-9.3
	JAV	Namų ūkių pajamos			Gegužės mėn.	0.5%	0.2%	0.0%
	JAV	Namų ūkių išlaidos			Gegužės mėn.	0.3%	0.3%	-0.2%
	JAV	Savaitės bedarbystės paraiškų skaičius			Sav.	346 tūkst.	345 tūkst.	354 tūkst.

2013.06.28		Šiandien skelbiamos svarbiausios makroekonominės naujienos			Progozė	Buvusi reikšmė	
Šalis	Laikas						
	JAV	16:45	Čikagos pramonės užsakymų rodiklis		Birželio mėn.	55	58.7
	JAV	16:55	Mičigano universiteto vartotojų pasitikėjimo indeksas		Birželio mėn.	83	82.7

NASDAQ OMX Baltics sąrašo likvidžios akcijos

Pavadinimas	Sektorius/subsektorius	Kaina	Valiuta	Dienos pokytis, %	Mėnesio pokytis, %	Nuo metų pradžios, %	12 mėn. pokytis, %	Sandorių skaičius	Akcijų kiekis	Apyvarta	Kapitalizacija mln.
Apranga	Drabužių mažmeninė prekyba	2.43	EUR	1.25	3.40	14.08	36.52	3	450	1,093.50	134.36
Arco Vara	Nekilnojamo turto veikla	1.19	EUR	-4.03	6.25	-24.88	-48.71	8	5,550	6,672.80	5.64
Baltika	Prekyba drabužiais, aksesuarais, prabangos prekėmis	0.91	EUR	2.25	-0.55	58.81	136.36	5	1,280	1,161.67	32.57
City service	Apinklos ir pastatų priežiūra	1.85	EUR	0.00	-5.11	-0.54	1.09	2	558	1,034.88	58.48
Ekspress Grupp	Žiniasklaida ir leidys	1.07	EUR	0.94	-1.83	0.94	7.00	1	100	107.00	31.88
Grigškes	Popieriaus gamyba	0.58	EUR	0.17	-0.85	6.00	11.05	5	3,450	2,012.65	34.98
Grindeks	Farmacija	6.11	LVL	0.00	6.63	34.29	37.30	0	-	-	58.56
Harju Elekter	Elektronikos prietaisai ir įranga	2.54	EUR	0.00	-0.79	-3.79	2.83	0	-	-	44.20
Invalda	Investicinė bendrovė	2.83	EUR	1.07	21.46	43.65	12.30	5	816	2,292.85	70.28
Latvijas kugniecība	Naftos ir dujų laikymas bei transportavimas	0.29	LVL	-0.34	22.69	15.87	21.16	3	1,261	369.71	58.40
LESTO AB	Elektros komunalinės paslaugos	0.64	EUR	1.43	5.12	5.64	10.78	5	4,093	2,605.25	384.71
Lietuvos dujos	Dujų komunalinės paslaugos	0.60	EUR	0.00	1.69	7.51	9.67	0	-	-	281.91
Linas Agro Group	Žemės ūkio produkcija	0.73	EUR	0.00	1.96	28.07	44.55	9	62,900	45,163.50	116.03
Mērko Ehts	Statyba ir inžinerija	6.50	EUR	-1.52	-9.72	10.17	6.21	27	9,869	64,412.23	115.05
Nordecon	Statyba ir inžinerija	1.11	EUR	-1.77	5.71	-4.31	-2.63	3	2,734	3,014.00	34.14
Olainfarm	Farmacija	4.72	LVL	-0.42	-4.65	27.91	61.09	7	1,359	6,419.15	66.48
Olympic Entertainment Group	Kazino ir azartiniai lošimai	1.75	EUR	0.57	1.16	-1.69	37.80	19	90,432	157,506.00	264.83
Panevėžio statybos trestas	Statyba ir inžinerija	1.14	EUR	0.00	-0.87	22.71	7.55	2	1,366	1,557.24	18.64
Pieno žvairės	Maisto gamyba	2.02	EUR	-1.46	6.32	13.48	14.77	8	26,083	53,458.42	100.26
Premia Foods	Maisto gamyba	0.72	EUR	2.70	6.47	13.13	18.21	12	8,508	6,033.53	28.01
Rokiškio sūris	Maisto gamyba	1.49	EUR	0.00	0.68	6.43	10.37	0	-	-	53.44
SAF Tehnika	Komunikacinė įranga	1.44	LVL	7.46	-2.70	5.88	19.01	6	1,140	1,633.60	4.28
Silvano Fashion Group	Drabužių prekyba	2.57	EUR	0.78	-0.77	-6.20	-25.07	36	14,800	38,061.36	101.26
Siaulių bankas	Bankai	0.27	EUR	-0.75	0.00	22.12	16.08	14	19,910	5,276.43	66.25
Tallink Grupp	Jūrinis transportas	0.93	EUR	-0.53	0.11	7.75	52.87	26	163,981	152,773.10	627.32
Tallinna Kaubamaja	Maisto produktų mažmeninė prekyba	5.67	EUR	0.00	2.90	3.47	1.61	20	25,980	145,906.50	230.93
Tallinna Vesi	Vandens komunalinės paslaugos	10.00	EUR	0.00	-5.66	8.70	35.14	22	5,142	51,454.60	200.00
TEO LT	Integruotų telekomunikacijų paslaugos	0.79	EUR	0.00	1.54	3.12	24.33	3	5,200	4,113.30	615.24
Ventspils nafta	Naftos ir dujų laikymas bei transportavimas	0.97	LVL	-1.63	-3.20	-9.53	-8.68	1	46	44.53	101.14



Kontaktai:

Marius Ignatas	Skyriaus vadovas	Marius.Ignotas@swedbank.lt	8 5 258 2505
Agnė Anzelienė	Maklerė	Agne.Anzeliene@swedbank.lt	8 5 258 2306
Andrius Šuminas	Makleris	Andrius.Suminas@swedbank.lt	8 5 258 2295
Andrej Rodionov	Analitikas	Andrej.Rodionov@swedbank.lt	8 5 258 2395

Apžvalgą užsiprenumeruoti galima adresu: <http://www.swedbank.lt/articles/subscribe>

Dėmesio: Ši apžvalga nėra pasiūlymas įsigyti ar perleisti apžvalgoje nurodytas finansines priemones ar finansines priemones nurodytose šalyse bei biržose. Visa pateikta informacija yra surinkta iš viešai prieinamų šaltinių (monijų, vertybinių popierių biržų, naujienų agentūrų ir kitų). Mes neatlikome informacijos tikrinimo ir vertinimo, dėl to negarantuojame informacijos tikslumo, pilnutinumo ar aktualumo. Pateikta informacija yra parodomąjio pobūdžio ir yra neapsaugota nuo palyginamumo problemų, dėl įmonių keičiamos apskaitos ir finansinės atskaitomybės paruošimo praktikos (t.y. pasikeitę apskaitos standartai, finansinių ataskaitų konsolidavimo praktikos pasikeitimas ir pan.). Dėl šios priežasties praėjusių ir ankstesniųjų metų palyginamieji duomenys gali būti neprieinami. Duomenų šaltinis: „Bloomberg“, „Swedbank“, „Nasdaq OMX“.