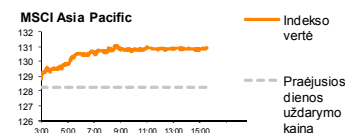
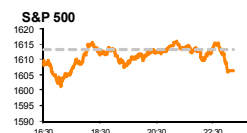
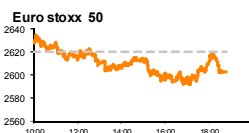
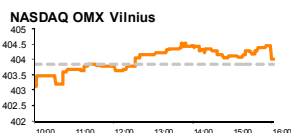


# Rytinė finansų rinkų apžvalga

Akcijų prekybos Lietuvoje skyrius – pirmadienis, 2013 m. liepos 1 d.

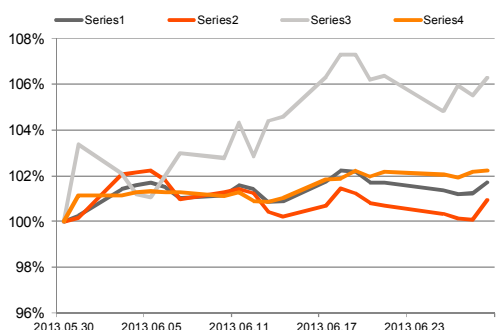
Dienos prekyba



Finansų makleris  
**Andrius Šuminas**  
(8 5) 258 2295

- JAV indeksai savaitę užbaigė teigiamoje teritorijoje;
- Nacionaliniai valstybių indeksai Azijos regione judėjo skirtingomis kryptimis;
- Pabaltijo akcijų indeksai savaitės pabaigoje fiksavo teigiamus pokyčius.

Baltijos šalių indeksai (1 mėn. santykiniai pokyčiai, atskaitos taškas 100%)



Pavadinimas	Indekso vertė	Dienos pokytis, %	Mėnesio pokytis, %	Nuo metų pradžios, %	12 mėn. Pokytis, %
<b>Baltijos šalys</b>					
OMX VILNIUS OMXV	403.99	↑ 0.04	1.07	13.77	18.86
OMX TALLINN OMXT	812.73	↑ 0.85	0.77	10.70	30.40
OMX RIGA OMXR	434.88	↑ 0.73	2.84	9.84	16.51
OMX Baltic Benchmark	616.09	↑ 0.48	2.30	12.63	26.13
OMX Baltic 10	164.96	↑ 0.26	2.02	3.64	13.34
<b>JAV</b>					
S&P 500	1606.28	↓ -0.43	-1.50	12.63	17.92
Dow Jones	14909.60	↓ -0.76	-1.36	13.78	15.76
Nasdaq Comp	3403.25	↑ 0.04	-1.52	12.71	15.95
Russell 2000	977.48	↓ -0.25	-0.68	15.09	22.42
<b>Skandinavija</b>					
OMX Stockholm 30	1151.00	↓ -0.86	-5.25	4.19	12.95
OMX Helsinki 25	2220.67	↓ -1.08	-5.35	0.48	18.65
OMX Copenhagen 20	512.03	↓ -1.28	-4.36	3.20	14.79
Oslo stock exchange	431.03	↓ -0.45	-5.02	5.05	14.77
<b>Europa</b>					
DJ Euro STOXX 50	2602.59	↓ -0.66	-6.03	-1.26	14.92
CAC 40	3738.91	↓ -0.62	-5.31	2.69	16.96
DAX	7959.22	↓ -0.39	-4.67	4.56	24.05
FTSE 100	6215.47	↓ -0.45	-5.58	5.39	11.57
MB	15239.28	↓ -1.24	-11.47	-6.35	6.76
IBEX 35	7762.70	↓ -1.04	-6.71	-4.96	9.30
<b>Centrinė ir Rytų Europa</b>					
ATX	2223.98	↓ -0.88	-7.97	-7.38	12.59
WIG20	2245.64	↑ 3.15	-9.65	-13.06	-1.30
BUX	19023.96	↑ 2.10	-1.24	4.68	9.70
PX	878.27	↑ 0.72	-8.31	-15.45	-2.51
RTS	1271.36	↓ -0.32	-4.51	-16.74	-5.86
<b>Azija</b>					
Nikkei 225	13853.32	↑ 1.29	0.57	33.27	53.81
Hang Seng	20803.29	↑ 1.78	-7.10	-8.18	7.00
Kospi	1855.73	↓ -0.41	-7.26	-7.08	0.09
<b>Kita</b>					
Auksas	1245.27	↑ 1.74	-11.88	-25.71	-22.18
Brent nafta	102.12	↓ -0.04	1.72	-8.09	4.42
VIX	16.86	0.00	3.44	-6.44	-1.29
EURIBOR	0.34	↓ -0.59	12.80	4.69	-63.94
LIBOR/USD	0.41	↓ -0.82	-0.45	-18.66	-43.71
EUR/USD	1.30	↑ 0.19	-0.41	-1.27	3.48
EUR/GBP	0.86	↓ -0.09	0.30	5.31	6.57
USD/JPY	99.39	↑ 0.07	0.19	14.73	25.16

## Pasaulyje

Nepaisant penktadienio akcijų kainų kritimo, JAV akcijų indeksai vis dėlto sugebėjo užbaigti savaitę teigiamoje teritorijoje, investuotojams palankiai įvertinus geresnių nei tikėtasi savaitės ekonominių naujienų srautą. Indeksas **S&P 500** penktadienį užbaigė ties 1606.28 punktais, per dieną nukritęs 0.4 proc., nors per savaitę indeksas pabrango 0.9 proc. **JAV centrinio banko (FED)** atstovai visą savaitę komentavo monetarinės politikos gaires, mėgindami įtikinti finansų rinkų dalyvius, kad **FED'as** nuosaikiai reguliuos stimuliavimo programos apimtį, priklausomai nuo bendros ekonomikos būklės. **S&P 500 indeksas** neteko 3.8 proc. vertės, skaičiuojant nuo gegužės 21 d. pasiekę aukštumą, po to, kai **B. Bernankė** paskelbė apie jo vadovaujamo centrinio banko ketinimus pradėti mažinti obligacijų supirkimo programos apimtį jau šiais metais.

Europos akcijų rinkos nutraukė penkias savaites užsitęsusi smukimą, užbaigdamas savaitę priaugiu, nepaisant neigiamų nuotaukų penktadienio prekybos sesijos metu. Indeksas **Stoxx 600** paskutinę savaitės dieną neteko 0.5 proc. vertės, užsidarydamas ties 285.02 punktais, tačiau per savaitę stiebėsi 1.7 proc. į viršų. Investuotojai blaškėsi tarp teigiamų naujienų srauto iš Europos ir neapibrėžtumo dėl JAV monetarinės politikos ateities. Nacionaliniai akcijų indeksai smuko 14 valstybių iš 18: Prancūzijos **CAC 40** neteko 0.6 proc., Vokietijos **DAX** krito 0.4 proc., o D. Britanijos **FTSE 100** prarado 0.5 proc. vertės.

Savaitės pradžia Azijos akcijų biržoms buvo nesėkminga. Didžiausias dėmesys krypo į Kiniją, kurios pramonės augimas oficialiais duomenimis lėtėja. **MSCI Asia Pacific Ex Japan** indeksas 9:47 Lietuvos laiku buvo nukritęs 0.3 proc. iki 430.73 punktų. Tai pirmas neigiamas pokytis per 4 prekybos sesijas. Japonijos biržoje nuotaukos buvo priešingos – **Topix indeksas** pakilo 1.5 proc. iki 99.52 punktų. Šalies centrinio banko atlikta apklausa parodė, kad pirmą kartą nuo 2011 metų rugsėjo mėnesio yra daugiau optimistiškai nei pesimistiškai vertinančių vyriausybės vykdomą politiką.

## Baltijos regione

Paskutinę savaitės dieną visos trys Pabaltijo biržos fiksavo teigiamus pokyčius: **Vilniaus OMXV** indeksas pakilo 0.04 proc., **Talino OMXT** ir **Rygos OMXR** indeksų priaugiai buvo kiek ryškesni, atitinkamai 0.85 proc. ir 0.73 proc. Bendra Pabaltijo biržų apyvarta peržengė vieno milijono EUR apyvertą. Didžiausia apyvarta pasiekta **Silvino Fashion Group** pozicijoje, kuri brango 2.33 proc. iki 2.63 EUR. Apyvarta pasiekė 261 tūkst. EUR, iš kurių didžiąją dalį sudarė tiesioginiai sandoriai. **Olympic Entertainment Group** ir **Baltika** akcijos brango atitinkamai 4 proc. ir 2.09 proc. Abiejose pozicijose apyvarta viršijo 100 tūkst. EUR.

Apyvarta Rygos biržoje vos viršijo 50 tūkst. LVL. Beveik visą prekybą sudarė **Olainfarm** akcijos, fiksavusios 4.03 proc. priaugį, užsidarė ties 4.91 LVL. Mažiau dėmesio sulaukė **Latvian Shipping Company** akcijos, kurios kilo 1.03 proc. iki 0.295 LVL, o **Grindeks** pašoko 2.95 proc. iki 6.29 LVL.

Vilniaus biržoje prekyba vyko gana vangiai – akcijų perleista už 219 tūkst. EUR. Aktyvumu pasižymėjo **Apranga** (2.44 EUR, +0.41 proc.) ir **TEO LT** (0.79, -0.25 proc.). **Invalidos** vertybiniai popieriai atpigė 6.36 proc. iki 2.65 EUR, o apyvarta sudarė 25 tūkst. EUR. Liepos 2–15 dienomis vyksiančio oficialaus savų akcijų supirkimo kaina yra 2.355 EUR.

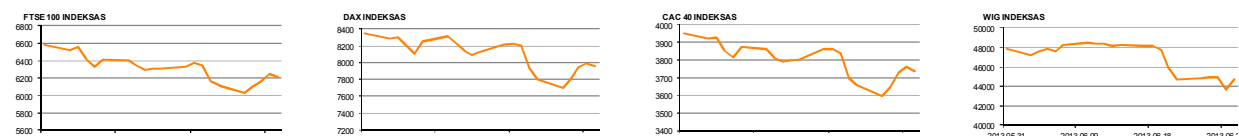
2013.06.28	Praėjusios dienos svarbiausios makroekonominės naujienos			Faktas	Progozė	Buvusi reikšmė
Šalis						
	JAV	Čikagos pramonės užsakymų rodiklis	Birželio mėn.	51.6	55	58.7
	JAV	Mičigano universiteto vartotojų pasitikėjimo indeksas	Birželio mėn.	84.1	83	82.7

2013.07.01	Šiandien skelbiamos svarbiausios makroekonominės naujienos			Progozė	Buvusi reikšmė	
Šalis	Laikas					
	KIN	04:00	Gamybos užsakymų rodiklis	Birželio mėn.	50.1	50.8
	ES	11:00	Gamybos užsakymų rodiklis	Birželio mėn.	48.7	48.7
	ES	12:00	Nedarbo lygis	Gegužės mėn.	12.3%	12.2%
	ES	12:00	Vartotojų kainų indekso įvertinimas	Birželio mėn.	1.6%	1.4%
	JAV	17:00	Statybų sektoriaus išlaidų pokytis	Gegužės mėn.	0.6%	0.4%
	JAV	17:00	ISM gamybos sektoriaus indeksas	Birželio mėn.	50.5	49

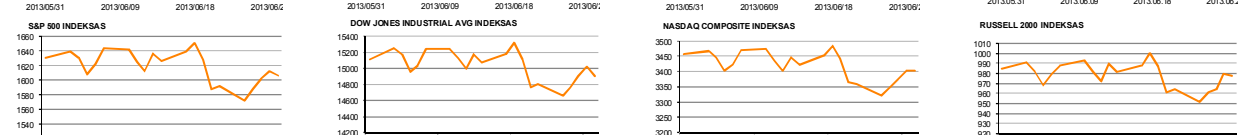
### NASDAQ OMX Baltic sąrašo likvidžios akcijos

Pavadinimas	Sektorius/sub sektorius	Kaina	Valiuta	Dienos pokytis, %	Mėnesio pokytis, %	Nuo metų pradžios, %	12 mėn. pokytis, %	Sandorių skaičius	Akcijų kiekis	Apyvarta	Kapitalizacija mln.
Apranga	Drabužių mažmeninė prekyba	2.44	EUR	0.41	0.83	14.55	33.33	43	26,503	64,287.86	134.91
Arco Vara	Nekilnojamo turto veikla	1.23	EUR	3.36	11.82	-22.15	-50.20	1	25	30.75	5.83
Baltika	Prekyba drabužiais, aksesuarais, prabangos prekėmis	0.93	EUR	2.09	2.09	62.13	139.43	27	140,887	130,767.70	33.25
City service	Aplinkos ir pastatų priežiūra	1.86	EUR	0.54	6.90	0.00	3.91	18	5,359	9,948.31	58.79
Ekspress Grupp	Žiniasklaida ir leidyba	1.07	EUR	0.00	-0.93	0.94	5.94	2	1,000	1,070.00	31.88
Griņšķes	Popieriaus gamyba	0.58	EUR	0.00	2.28	6.00	10.84	3	2,224	1,298.99	34.98
Grindecon	Farmacija	6.29	LVL	2.95	5.71	38.24	40.09	6	755	4,661.02	60.29
Harju Elekter	Elektronikos prietaisai ir įranga	2.50	EUR	-1.57	0.00	-5.30	1.21	5	3,600	9,034.00	43.50
Invalda	Investicinė bendrovė	2.65	EUR	-6.36	13.73	34.52	3.92	28	9,459	25,525.92	65.81
Latvijas kugniecība	Naftos ir dujų laikymas bei transportavimas	0.30	LVL	1.03	13.03	17.06	17.06	27	20,900	6,073.80	59.00
LESTO AB	Elektrons komunalinės paslaugos	0.65	EUR	1.26	2.38	6.97	11.98	11	9,811	6,315.22	389.54
Lietuvos dujos	Dujų komunalinės paslaugos	0.60	EUR	0.00	1.01	7.51	8.29	0	-	-	281.91
Linas Agro Group	Žemės ūkio produkcija	0.73	EUR	0.00	-0.68	28.07	44.55	10	13,502	9,805.50	116.03
Merko Ehtus	Statyba ir inžinerija	6.44	EUR	-0.92	-10.56	9.15	3.21	22	10,095	65,206.70	113.99
Nordecon	Statyba ir inžinerija	1.10	EUR	-0.90	0.00	-5.17	-5.98	4	2,080	2,292.00	33.83
Olainfarm	Farmacija	4.91	LVL	4.03	1.24	33.06	66.44	35	8,462	41,119.97	69.16
Olympic Entertainment Group	Kazino ir azartiniai lošimai	1.82	EUR	4.00	5.20	2.25	40.00	56	98,380	175,104.00	275.42
Panevėžio statybos trestas	Statyba ir inžinerija	1.14	EUR	0.00	0.88	22.71	4.59	6	6,656	6,463.30	18.64
Pieno žvaigždės	Maisto gamyba	2.05	EUR	1.49	5.13	15.17	10.81	8	9,118	18,718.50	101.75
Premia Foods	Maisto gamyba	0.72	EUR	-0.83	5.28	12.19	19.10	4	4,050	2,919.90	27.77
Rokiškio sūris	Maisto gamyba	1.50	EUR	0.67	1.35	7.14	10.29	5	4,000	5,992.78	53.80
SAF Tehnika	Komunikacinė įranga	1.40	LVL	-2.78	-6.67	2.94	15.70	3	500	701.80	4.16
Silvano Fashion Group	Drabužių prekyba	2.63	EUR	2.33	0.38	-4.01	-23.99	13	100,201	261,083.50	103.62
Siaulių bankas	Bankai	0.26	EUR	-0.38	-0.75	21.65	14.24	13	29,070	7,685.65	66.00
Tallink Grupp	Jūrinis transportas	0.93	EUR	0.32	0.32	8.10	52.12	18	69,692	64,988.57	629.35
Tallinna Kaubamaja	Maisto produktų mažmeninė prekyba	5.67	EUR	0.00	1.25	3.47	1.25	3	1,621	9,191.49	230.93
Tallinna Vesi	Vandens komunalinės paslaugos	10.00	EUR	0.00	-0.99	8.70	35.14	19	4,512	45,232.00	200.00
TEO LT	Integruotų telekomunikacijų paslaugos	0.79	EUR	-0.25	-1.00	2.86	24.02	23	49,788	39,399.43	613.69
Ventspils nafta	Naftos ir dujų laikymas bei transportavimas	0.97	LVL	0.31	-3.86	-9.25	-8.40	1	83	80.59	101.45

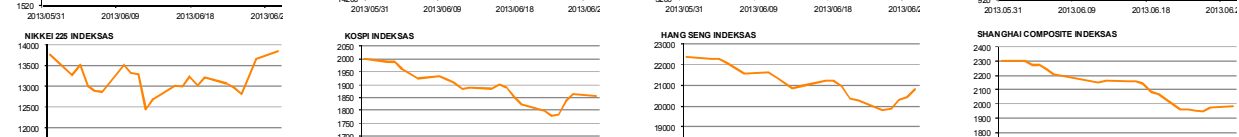
## Europa



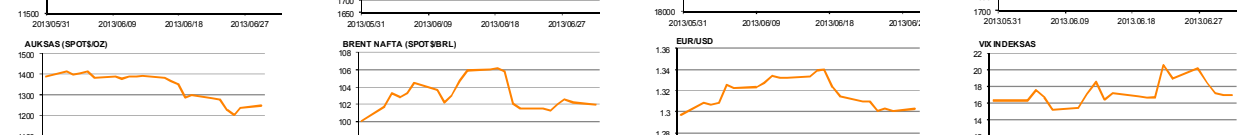
## JAV



## Azija



## Kita



### Kontaktai:

Marius Ignatas	Skyriaus vadovas	Marius.Ignatas@swedbank.lt	8 5 258 2505
Agnė Anzelienė	Maklerė	Agne.Anzeliene@swedbank.lt	8 5 258 2306
Andrius Šuminas	Makleris	Andrius.Suminas@swedbank.lt	8 5 258 2295
Andrej Rodionov	Analitikas	Andrej.Rodionov@swedbank.lt	8 5 258 2395

Apžvalgą užsiprenumeruoti galima adresu: <http://www.swedbank.lt/articles/subscribe>

Dėmesio: Ši apžvalga nėra pasiūlymas įsigyti ar parduoti apžvalgoje nurodytas finansines priemones ar finansines priemones nurodytose šalyse bei biržose. Visa pateikta informacija yra surinkta iš viešai prieinamų šaltinių (monijų, vertybinių popierių biržų, naujienų agentūrų ir kitų). Mes neatlikome informacijos tikrinimo ir vertinimo, dėl to negarantuojame informacijos tikslumo, pilnumo ar aktualumo. Pateikta informacija yra parodomąjio pobūdžio ir yra neapsaugota nuo palyginamumo problemų, dėl įmonių keičiamos apskaitos ir finansinės atskaitomybės paruošimo praktikos (t.y. pasikeitę apskaitos standartai, finansinių ataskaitų konsolidavimo praktikos pasikeitimas ir pan.). Dėl šios priežasties praėjusių ir ankstesnių metų palyginamieji duomenys gali būti neprieinami. Duomenų šaltinis: „Bloomberg“, „Swedbank“, „Nasdaq OMX“.