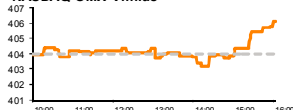


Rytinė finansų rinkų apžvalga

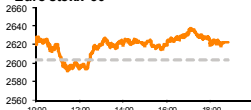
Akcijų prekybos Lietuvoje skyrius – antradienis, 2013 m. liepos 2 d.

Dienos
prekyba

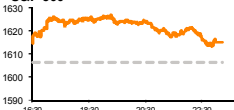
NASDAQ OMX Vilnius



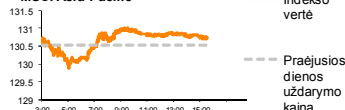
Euro stoxx 50



S&P 500

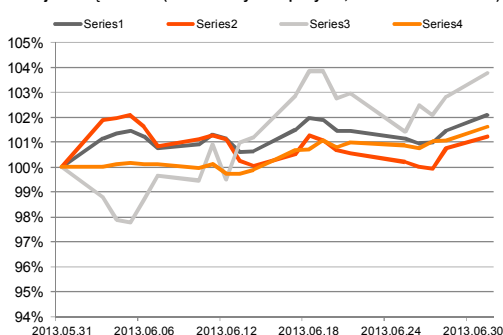


MSCI Asia Pacific



Finansų makleris
Andrius Šuminas
(8 5) 258 2295

Baltijos šalių indeksai (1 mėn. santykiniai pokyčiai, atskaitos taškas 100%)



Pavadinimas	Indekso vertė	Dienos pokytis, %	Mėnesio pokytis, %	Nuo metų pradžios, %	12 mėn. Pokytis, %
Baltijos Šalys					
OMX VILNIUS OMXV	406.10	↑ 0.52	1.60	14.37	19.53
OMX TALLINN OMXT	816.43	↑ 0.46	1.23	11.20	30.77
OMX RIGA OMXR	438.80	↑ 0.90	3.76	10.83	17.54
OMX Baltic Benchmark	619.87	↑ 0.61	2.09	13.33	25.88
OMX Baltic 10	166.44	↑ 0.90	2.93	4.57	14.25
JAV					
S&P 500	1614.96	↑ 0.54	-0.97	13.24	18.27
Dow Jones	14974.96	↑ 0.44	-0.93	14.28	16.34
Nasdaq Comp	3434.49	↑ 0.92	-0.62	13.74	16.37
Russell 2000	989.84	↑ 1.27	0.58	16.54	22.51
Skandinavija					
OMX Stockholm 30	1165.64	↑ 1.27	-4.04	5.51	13.74
OMX Helsinki 25	2244.88	↑ 1.09	-4.32	1.58	17.76
OMX Copenhagen 20	518.97	↑ 1.36	-3.06	4.60	14.97
Oslo stock exchange	436.12	↑ 1.18	-3.90	6.29	15.18
Europa					
DJ Euro STOXX 50	2622.62	↑ 0.77	-5.31	-0.50	14.42
CAC 40	3767.48	↑ 0.76	-4.59	3.47	16.27
DAX	7983.92	↑ 0.31	-4.37	4.88	22.90
FTSE 100	6307.78	↑ 1.49	-4.18	6.95	11.83
MB	15459.57	↑ 1.45	-10.19	-5.00	8.04
IBEX 35	7907.10	↑ 1.86	-4.97	-3.19	10.99
Centrinė ir Rytų Europa					
ATX	2253.82	↑ 1.34	-6.74	-6.14	11.92
WIG20	2237.25	↓ -0.37	-9.99	-13.38	-0.78
BUX	18909.52	↓ -0.60	-1.83	4.05	9.45
PX	876.05	↓ -0.25	-8.54	-15.66	-3.89
RTS	1276.67	↓ -0.01	-4.11	-16.39	-5.94
Azija					
Nikkei 225	13986.64	↑ 0.97	1.54	34.55	55.35
Hang Seng	20734.18	↓ -0.33	-7.40	-8.49	6.65
Kospi	1853.92	↓ -0.10	-7.35	-7.17	0.12
Kita					
Auksas	1258.80	↑ 0.04	-10.93	-24.90	-21.34
Brent nafta	103.18	↑ 0.17	2.78	-7.14	6.00
VIX	16.37	↓ -2.91	0.43	-9.16	-2.66
EURIBOR	0.34	↑ 1.49	14.09	6.25	-63.44
LIBOR USD	0.41	↑ 0.24	0.03	-18.47	-43.57
EUR/USD	1.31	↑ 0.03	-0.20	-1.05	3.70
EUR/GBP	0.86	↑ 0.14	0.67	5.70	6.97
USD/JPY	99.71	0.00	0.50	15.08	25.54

- JAV biržos savaitę pradėjo pozityviomis nuotakomis;
- Azijos biržose brangusių akcijų du kartus daugiau nei pigusių;
- Pabaltijo bendrovių akcijos brango po skelbtų naujienų.

Pasaulyje

Praėjusį mėnesį JAV rinkoms užfiksavus neigiamus pokyčius, naują mėnesį ir tuo pačiu naują savaitę biržos pradėjo augimu. Indeksas **S&P 500** kilo 0.5 proc. pasiekdamas 1614.96 punktus. Per pusę metų priaugis sudarė 13 proc., geriausias nuo 1998 metų pirmojo pusmečio, kai 6 mėnesių augimas pasiekė 17 proc. Tai yra 3.8 proc. žemiau gegužės 21 dieną pasiektos vertės, kuomet **B. Bernankė** prasarė apie galima vertybinių popierių supirkimo apimčių mažinimą dar šiais metais. **ISM gamybos sektorius indeksas** viršijo ekonomistų lūkesčius pakildamas nuo 49 iki 50.9. Didesnė nei 50 reikšmė reiškia gamybos augimo aktyvėjimą. Šiandien investuotojai laukia **fabrikų užsakymų apimčių** duomenų, tikėdamiesi dvigubai spartesnio augimo nei praeitą mėnesį, kuomet priaugis sudarė 1%.

Europos akcijų birža savaitę pradėjo pakilimu, išlaikydama praeitos savaitės kryptį. Paskelbti birželio mėnesio Euro zonos gamybos apimčių duomenys buvo mažesni nei tikėtasi, bet Europos Sąjungos gamybos užsakymų rodiklis viršijo lūkesčius, padidėdamas nuo 48.7 iki 48.8 lygio. **STOXX Europe 600** indeksas užsidarė paaugęs 1.2 proc. ties 288.29 punktais.

Antradienis Azijos akcijų biržoje prasidėjo pozityviomis nuotakomis – pigusių akcijų buvo per pusę mažiau nei brangusių. **MSCI Asia Pacific** indeksas 9:11 Lietuvos laiku buvo paaugęs 0.9 proc. ir pasiekė 132.04 punktų lygį. Rinkos dalyviams optimizmo šįkart suteikė ekonomistų prognozes viršijęs JAV pramonės apimčių augimas.

Baltijos regione

Savaitės pradžia Pabaltijo biržose prasidėjo pozityviomis nuotakomis. Bendra apyvarta sudarė 885 tūkst. EUR. **OMX Tallinn** indeksas kilo 0.46 proc., **OMX Vilnius** paaugo 0.52 proc., o **OMX Riga** indeksas padidėjo 0.9 proc. Latvijos nacionalinėje biržoje apyvarta pasiekė 128 tūkst. LVL. Jau ketvirta prekybos sesija iš eilės, kai didžiąją prekybos dalį Rygos biržoje sudarė **Olainfarm** akcijos. Jų šįkart perleista už 114 tūkst. LVL, kainą užkeliant 3.67 proc. iki 5.09 LVL.

Vilniaus biržoje didžiausių aktyvumu pasižymėjo **Invalda LT**. Šiandien prasideda oficialus privalomas savų akcijų supirkimas, mokant 2.355 EUR už vieną akciją. Vakarykštės prekybos metu akcijų perleista už 44 tūkst. EUR, kainą nusmukdant 5.66 proc. iki 2.5 EUR. **Šiaulių Banko** akcijos po aktyvesnės nei įprasta prekybos brango 2.65 proc. iki 0.271 EUR. **Apranga** skelbė pardavimų duomenis už birželio mėnesį – 9.4 proc. didesnė mažmeninių prekių apyvarta nei tuo pačiu laikotarpiu 2012 metais. Akcijos vertė augo 1.23 proc. iki 2.47 EUR, nepasiekus 28 tūkst. EUR apyvartos.

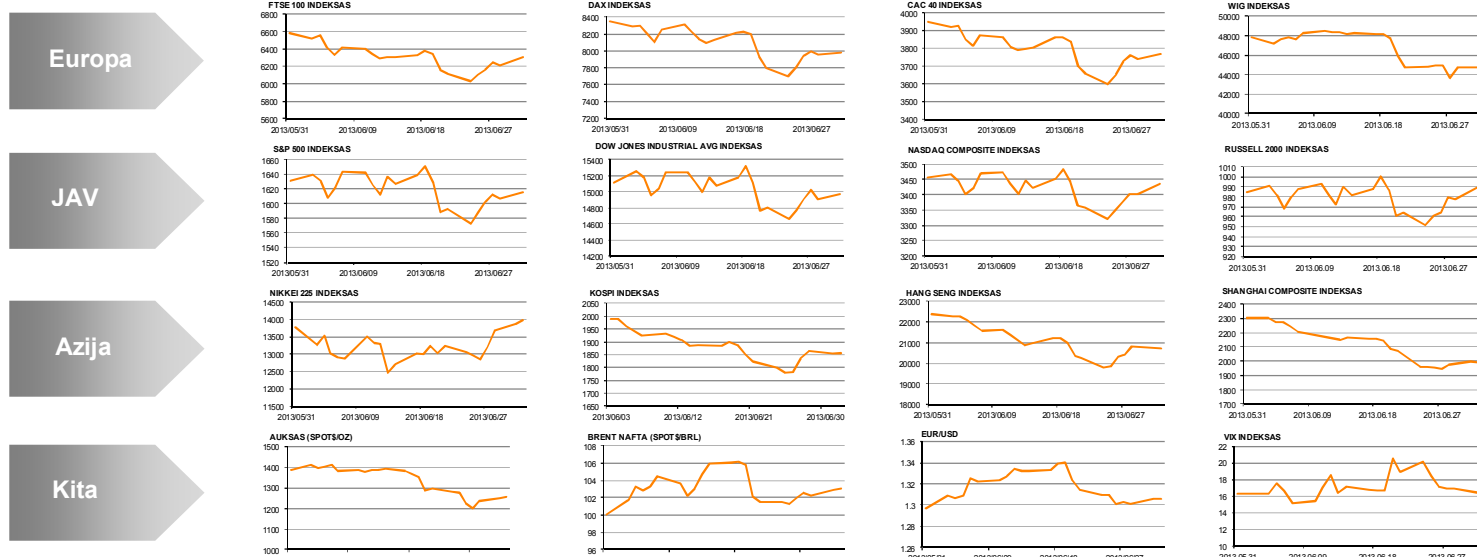
Talino biržoje 100 tūkst. EUR apyvartą viršijo tik **Silvino Fashion Group** (2.65 EUR, +0.76 proc.) ir **Tallink Grupp** (0.935, +0.11 proc.). **Olympic Entertainment Group**, praeitą savaitę pasibaigus prekybai, paskelbė įsigijusi Latvijoje veikiančią bendrovę – taip pasididinusį valdomų kazino namų skaičių šioje šalyje beveik dvigubai. Vakarykštės sesijos metu investuotojai turėjo progos sureaguoti į naujienas: akcijos kaina kilo 1.1 proc. iki 1.84 EUR. **Baltika** paskelbė 5 proc. didėjusius pardavimus birželio mėnesį, lyginant su praeitais metais. Akcijos vertė pašoko 2.26 proc. iki 0.95 EUR. Ši riba buvo pasiekta šių metų gegužės 13 dieną – aukščiausia per dvejus metus.

2013.07.01 Šalis	Praejusios dienos svarbiausios makroekonominės naujienos	Faktas	Prognozė	Buvusi reikšmė	
KIN	Gamybos užsakymų rodiklis	Birželio mėn.	50.1	50.1	50.8
ES	Gamybos užsakymų rodiklis	Birželio mėn.	48.8	48.7	48.7
ES	Nedarbo lygis	Gegužės mėn.	12.1	12.3%	12.2%
ES	Vartotojų kainų indekso įvertinimas	Birželio mėn.	1.6%	1.6%	1.4%
JAV	Statybų sektoriaus išlaidų pokytis	Gegužės mėn.	0.5%	0.6%	0.4%
JAV	ISM gamybos sektoriaus indeksas	Birželio mėn.	50.9	50.5	49

2013.07.02 Šalis	Laikas	Šiandien skelbiamos svarbiausios makroekonominės naujienos	Prognozė	Buvusi reikšmė	
JAV	17:00	Fabrikų užsakymų apimtys	Birželio mėn.	2.0%	1.0%

NASDAQ OMX Baltics sąrašo likvidžios akcijos

Pavadinimas	Sektorius/subsektorius	Kaina	Valiuta	Dienos pokytis, %	Mėnesio pokytis, %	Nuo metų pradžios, %	12 mėn. pokytis, %	Sandorių skaičius	Akcijų kiekis	Apyvarta	Kapitalizacija mln.
Apranga	Drabužių mažmeninė prekyba	2.47	EUR	1.23	2.07	15.96	34.97	25	11,274	27,836.06	136.57
Aroo Vėra	Nekilnojamo turto veikia	1.20	EUR	-2.44	9.09	-24.05	-51.81	2	1,000	1,200.00	5.69
Baltika	Prekyba drabužiais, aksesuarais, prabangos prekėmis	0.95	EUR	2.26	4.40	65.79	144.22	31	63,767	60,053.73	34.01
City seni ke	Apilinkos ir pastatų priežiūra	1.87	EUR	0.54	7.47	0.54	4.47	16	8,742	16,256.42	59.11
Ekspress Grupp	Žiniasklaida ir leidys	1.06	EUR	-0.93	-1.85	0.00	6.00	2	1,250	1,335.00	31.58
Grigiskės	Popieriaus gamyba	0.58	EUR	-1.03	1.23	4.91	9.70	4	3,091	1,800.78	34.62
Grindeks	Farmacija	6.29	LVL	0.00	5.71	38.24	40.40	11	880	5,511.90	60.29
Harju Elekter	Elektronikos prietaisai ir įranga	2.55	EUR	2.00	2.00	-3.41	2.00	12	2,239	5,652.05	44.37
Invalda	Investicinė bendrovė	2.50	EUR	-5.66	7.30	26.90	-1.19	33	17,331	44,033.53	62.08
Latvijas kugnieciba	Naftos ir dujų laikymas bei transportavimas	0.30	LVL	0.34	13.41	17.46	13.65	8	5,604	1,647.60	59.20
LESTO AB	Elektros komunalinės paslaugos	0.65	EUR	1.09	3.49	8.13	12.61	19	11,193	7,250.75	393.77
Lietuvos dujos	Dujų komunalinės paslaugos	0.60	EUR	0.00	1.01	7.51	8.09	0	-	-	281.91
Linas Agro Group	Žemės ūkio produkcija	0.73	EUR	0.00	-0.68	28.07	43.14	13	15,050	10,947.40	116.03
Merko Ehtus	Statyba ir inžinerija	6.53	EUR	1.40	-9.31	10.68	5.66	9	3,100	20,166.53	115.58
Nordecon	Statyba ir inžinerija	1.10	EUR	0.00	0.00	-5.17	-3.51	0	-	-	33.83
Olainfarm	Farmacija	5.09	LVL	3.67	4.95	37.94	74.32	60	22,791	113,978.80	71.69
Olympic Entertainment Group	Kazino ir azartiniai lošimai	1.84	EUR	1.10	6.36	3.37	41.54	41	35,907	65,120.38	278.45
Panevėžio statybos trestas	Statyba ir inžinerija	1.17	EUR	2.63	3.54	25.94	6.36	9	3,650	4,221.94	19.13
Pieno žvaigždės	Maisto gamyba	2.10	EUR	2.44	7.69	17.98	13.51	5	5,000	10,471.08	104.23
Premia Foods	Maisto gamyba	0.72	EUR	0.28	5.57	12.50	17.05	7	6,920	4,980.15	27.85
Rokiškio sūris	Maisto gamyba	1.49	EUR	-0.67	0.68	6.43	8.76	7	6,256	9,289.98	53.44
SAF Tehnika	Komunikacinė įranga	1.41	LVL	0.71	-6.00	3.68	-13.71	7	810	1,182.50	4.19
Silvano Fashion Group	Drabužių prekyba	2.65	EUR	0.76	1.15	-3.28	-24.29	23	46,802	122,537.90	104.41
Šiaulių bankas	Bankai	0.27	EUR	2.65	1.88	24.88	16.79	32	135,971	36,580.91	67.75
Tallink Grupp	Jūrinis transportas	0.94	EUR	0.11	0.43	8.22	52.28	49	120,912	112,117.10	630.02
Talinn Kaubamaja	Maisto produktų mažmeninė prekyba	5.72	EUR	0.88	2.14	4.38	1.78	15	4,425	25,241.82	232.97
Talinn Vesi	Vandens komunalinės paslaugos	10.00	EUR	0.00	-0.99	8.70	35.14	26	5,591	55,933.20	200.00
TEO LT	Integruotų telekomunikacijų paslaugos	0.80	EUR	0.76	-0.25	3.65	25.35	21	22,058	17,504.17	618.35
Ventspils nafta	Naftos ir dujų laikymas bei transportavimas	0.98	LVL	0.93	-2.97	-8.41	-7.55	11	457	445.97	102.39



Kontaktai:

Marius Ignotas	Skyriaus vadovas	Marius.Ignotas@swedbank.lt	8 5 258 2505
Agne Anzelienė	Maklerė	Agne.Anzeliene@swedbank.lt	8 5 258 2306
Andrius Šuminas	Makleris	Andrius.Suminas@swedbank.lt	8 5 258 2295
Andrej Rodionov	Analitikas	Andrej.Rodionov@swedbank.lt	8 5 258 2395

Apžvalgą užsiprenumeruoti galima adresu: <http://www.swedbank.lt/it/articles/subscribe>

Dėmesio: Ši apžvalga nėra pasiūlymas įsigyti ar perleisti apžvalgoje nurodytas finansines priemones ar finansines priemones nurodytose šalyse bei biržose. Visa pateikta informacija yra surinkta iš viešai prieinamų šaltinių (įmonių, vertybinių popierių biržų, naujienų agentūrų ir kitų). Mes neatlikome informacijos tikrinimo ir vertinimo, dėl to negarantuojame informacijos tikslumo, pilnutinumo ar aktualumo. Pateikta informacija yra parodomąjo pobūdžio ir yra neapsaugota nuo palyginamumo problemų, dėl įmonių keičiamos apskaitos ir finansinės atskaitomybės paruošimo praktikos (t.y. pasikeitę apskaitos standartai, finansinių ataskaitų konsolidavimo praktikos pasikeitimas ir pan.). Dėl šios priežasties praėjusių ir ankstesniųjų metų palyginamieji duomenys gali būti neprieinami. Duomenų šaltinis: „Bloomberg“, „Swedbank“, „Nasdaq OMX“.