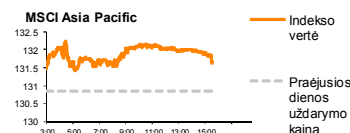
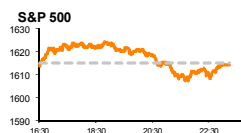
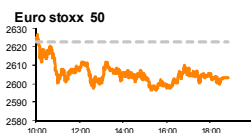
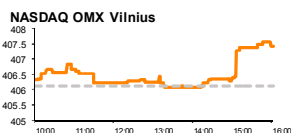


Rytinė finansų rinkų apžvalga

Akcijų prekybos Lietuvoje skyrius – trečiadienis, 2013 m. liepos 3 d.

Dienos prekyba



Finansų makleris
Andrius Šuminas
(8 5) 258 2295

- JAV akcijų biržos ankstesnę prekybos sesiją raudonavo;
- Azijos regione pinga išteklius išgaunančių bendrovių akcijos;
- Pabaltijo regione nacionalinių akcijų biržos judėjo skirtingomis kryptimis.

Pasaulyje

Vakar paskelbtos **JAV fabrikų užsakymų apimtys** birželio mėnesį viršijo ekonomistų lūkesčius, didėjusios 2.1 proc., kai praeitą mėnesį augo 1 proc. Teigiamos naujienos nesugebėjo išlaikyti rinkos dalyvių optimizmo – akcijų biržos raudonavo. **S&P 500** indeksas pakrito 0.1 proc. iki 1614.08 punktų. **Goldman Sachs** sumažino JAV ekonomikos metinę augimo prognozę nuo 1.8 iki 1.7 proc. dėl mažesnės nei tikėtasi gamybos atsargų plėtros. Šiandien investuotojai laukia nemažai makroekonominių naujienų - ekonomistai tikisi, jog praeitą savaitę bedarbių paraiškų sumažėjo, o užimtų gyventojų, išskyrus žemės ūkio ir valstybės sektorius, skaičius paaugo 160 tūkst., lyginant su 135 tūkst. ankstesnį mėnesį. Šiandien prieš šventes JAV akcijų biržos dirbs trumpiau nei įprasta.

Europos akcijų biržoms vakarykštė prekybos sesija taip pat nebuvo sėkminga. Indeksas **STOXX 600** nukrito iki 287.13 punktų, tai yra 0.4 proc. žemiau nei ankstesnės prekybos uždarymo kaina. Investuotojai liko nepatenkinti paskelbtais mažesniais nei tikėtasi Jungtinės Karalystės statybų sektoriaus duomenimis. Šiandien Europos Sąjungoje laukiami išaugę birželio mėnesio mažmeninės prekybos duomenys, o analitikų nuomone, paslaugų sektoriaus užsakymų rodiklis turėtų nepakisti.

Azijos biržos trečiadienį krito pirmą kartą po penkis dienas iš eilės trukusio ralio į viršų. Rinkos dalyviai nerimauja dėl Kinijos ekonomikos augimo lėtėjimo. Paskelbtas Kinijos paslaugų sektoriaus užsakymų rodiklis sumažėjo nuo 54.3 iki 53.9. Metalų kainoms nukritus, išteklius išgaunančių bendrovių akcijos nuvertėjo. **MSCI Asia Pacific** indeksas 9:38 Lietuvos laiku buvo praradęs 1.4 proc. vertės, pasiekęs 129.78 punktus.

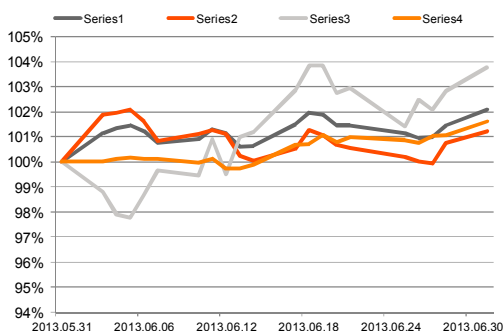
Baltijos regione

Antradienį nuotaikos trijose Pabaltijo nacionalinėse biržose išsiskyrė: **OMX Tallinn** indeksas raudonavo 0.13 proc., **OMX Vilnius** kilo 0.32 proc., o **OMX Riga** indekso vertė sumažėjo 0.08 proc. Bendra apyvarta sudarė 920 tūkst. EUR, iš kurių tik 36 tūkst. EUR (25 tūkst. LVL) atiteko Latvijai. Rygos akcijų biržoje beveik visą prekybą sudarė sandoriai vaistininčių bendrovių akcijomis: **Olainfarm** vertė krito 0.59 proc. iki 5.06 LVL, tuo tarpu **Grindeks** paaugo 0.95 proc. iki 6.35 LVL.

Estijos nacionalinėje biržoje suprekiauta už 566 tūkst. EUR. Aktyvumu pasižymėjo Olympic Entertainment Group akcijos, raudonavusios 1.09 proc. iki 1.82 EUR, **Silvino Fashion Group** paaugo 0.75 proc. iki 2.67 EUR. Dar viena 100 tūkst. EUR apyvartą pasiekusi bendrovė buvo **Tallink Grupp**, brangusi 0.32 proc. iki 0.938 EUR.

Vakar Lietuvos biržoje didžiausią (105 tūkst. EUR) apyvartą pasiekė **Invalda LT** pozicija, atpigusi 0.4 proc. iki 2.49 EUR. Tai yra kur kas brangiau nei vakar prasidėjusio oficialaus savų akcijų supirkimo kaina, kuri yra 2.355 EUR. Aktyviau nei įprasta prekiauta **Grigiškių** akcijomis, kurios paskelbė pasirašiusi sutartį dėl naujos popieriaus gamybos mašinos, kuri per dvejus metus grupės pardavimus turėtų išauginti du kartus. Akcijos vertė didėjo 2.25 proc. iki 0.59 EUR.

Baltijos šalių indeksai (1 mėn. santykiniai pokyčiai, atskaitos taškas 100%)



Pavadinimas	Indekso vertė	Dienos pokytis, %	Mėnesio pokytis, %	Nuo metų pradžios, %	12 mėn. Pokytis, %
Baltijos šalys					
OMX VILNIUS OMXV	407.40	0.32	1.92	14.73	19.93
OMX TALLINN OMXT	815.36	-0.13	-0.77	11.05	31.49
OMX RIGA OMXR	438.47	-0.08	4.95	10.75	17.29
OMX Baltic Benchmark	620.71	0.14	2.23	13.48	25.94
OMX Baltic 10	166.36	-0.05	1.72	4.52	14.36
JAV					
S&P 500	1614.08	-0.05	-1.61	13.17	17.47
Dow Jones	14932.41	-0.28	-2.11	13.95	15.36
Nasdaq Comp	3433.40	-0.03	-0.92	13.71	15.37
Russell 2000	989.54	-0.03	-0.10	16.50	20.90
Skandinavija					
OMX Stockholm 30	1161.38	-0.37	-4.00	5.13	11.65
OMX Helsinki 25	2250.18	0.24	-3.33	1.82	16.33
OMX Copenhagen 20	519.71	0.14	-2.58	4.75	13.41
Oslo stock exchange	438.92	0.64	-2.57	6.98	13.37
Europa					
DJ Euro STOXX 50	2603.20	-0.74	-5.26	-1.24	12.19
CAC 40	3742.57	-0.66	-4.54	2.79	14.41
DAX	7910.77	-0.92	-4.53	3.92	20.26
FTSE 100	6303.94	-0.06	-3.39	6.89	10.83
MIB	15365.71	-0.61	-9.92	-5.58	6.01
IBEX 35	7886.60	-0.26	-4.80	-3.44	9.24
Centrinė ir Rytų Europa					
ATX	2251.66	-0.10	-6.60	-6.23	11.39
WIG20	2284.76	2.12	-6.50	-11.55	0.63
BUX	186.16	-1.55	-2.31	2.44	6.61
PX	880.93	0.56	-7.76	-15.19	-3.48
RTS	1274.49	0.03	-3.38	-16.54	-9.51
Azija					
Nikkei 225	14013.52	-0.60	5.67	34.81	54.56
Hang Seng	20276.17	-1.85	-9.00	-10.51	2.74
KOSPI	1828.99	-1.40	-8.07	-8.42	-2.08
Kita					
Auksas	1246.12	0.10	-11.82	-25.66	-23.19
Brent nafta	105.03	0.99	2.91	-5.47	4.32
VIX	16.44	0.43	0.98	-8.77	-1.32
EURIBOR	0.34	0.29	14.43	6.56	-63.25
LIBOR USD	0.41	-0.36	-0.33	-18.76	-43.78
EUR/USD	1.30	-0.34	-0.83	-1.68	2.88
EUR/GBP	0.86	-0.27	0.36	5.38	6.57
USD/JPY	100.70	0.06	1.51	16.24	26.10

2013.07.02
Šalis
Praejusios dienos svarbiausios makroekonominės naujienos
Faktas
Prognozė
Buvusi reikšmė

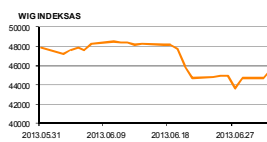
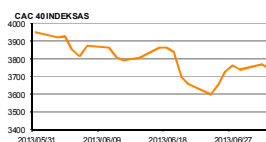
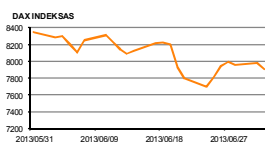
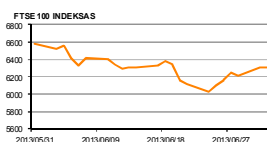
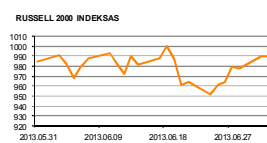
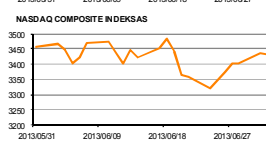
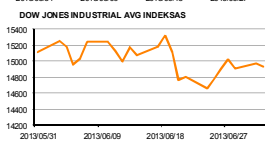
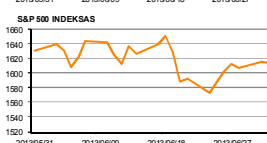
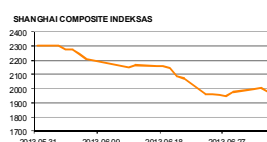
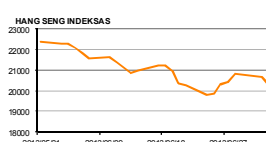
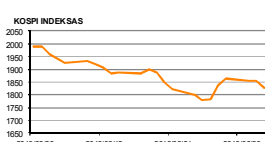
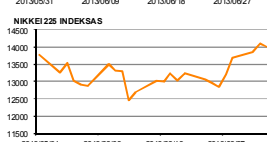
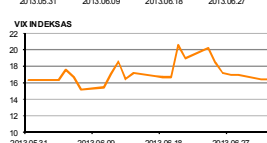
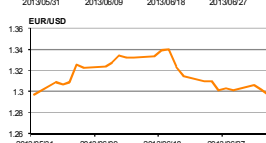
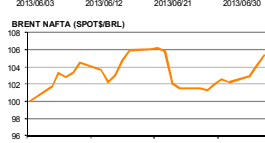
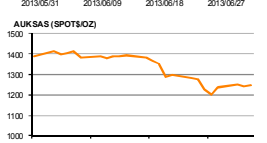
	JAV	Fabrikų užsakymų apimtys	Birželio mėn.	2.1%	2.0%	1.0%
--	-----	--------------------------	---------------	------	------	------

2013.07.03
Šalis
Laikas
Šiandien skelbiamos svarbiausios makroekonominės naujienos
Prognozė
Buvusi reikšmė

	ES	11:00	Paslaugų sektoriaus užsakymų rodiklis	Birželio mėn.		48.6	48.6
	ES	12:00	Mažmeninės prekybos pokytis (mėnesinis/metinis)	Gegužės mėn.	0.3%/-1.9%		-0.5%/-1.1%
	JAV	15:15	ADP skaičiuojamas užimtų gyventojų, išskyrus žemės ūkio ir valstybės sektorius, skaičiaus pokytis	Birželio mėn.		160 tūkst.	135 tūkst.
	JAV	15:30	Praejusios savaitės bedarbystės paraiškų skaičius	Savaitinis		345 tūkst.	346 tūkst.
	JAV	15:30	Prekybos balansas	Gegužės mėn.		-40.1 mlrd.	-40.3 mlrd.
	JAV	17:00	ISM paslaugų sektoriaus indeksas	Birželio mėn.		54	53.7

NASDAQ OMX Baltic sąrašo likvidžios akcijos

Pavadinimas	Sektorius/subsektorius	Kaina	Valiuta	Dienos pokytis, %	Mėnesio pokytis, %	Nuo metų pradžios, %	12 mėn. pokytis, %	Sandorių skaičius	Akcijų kiekis	Apyvarta	Kapitalizacija mln.
Apranga	Drabužių mažmeninė prekyba	2.47	EUR	0.00	-0.40	15.96	35.71	24	13,625	33,541.70	136.57
Arco Vara	Nekilnojamo turto veikla	1.21	EUR	0.83	9.01	-23.42	-53.46	3	300	369.00	5.74
Baltika	Prekyba drabužiais, aksesuarais, prabangos prekėmis	0.95	EUR	-0.32	2.16	65.27	151.86	7	16,154	15,153.32	33.90
City service	Aplinkos ir pastatų priežiūra	1.90	EUR	1.60	11.76	2.15	3.26	30	15,054	28,557.43	60.06
Ekspress Grupp	Žiniasklaida ir leidyba	1.07	EUR	0.94	-3.60	0.94	10.88	1	1,000	1,070.00	31.88
Griņšķes	Popieriaus gamyba	0.59	EUR	2.25	3.87	7.27	11.95	20	29,012	17,012.86	35.40
Grindeks	Farmacija	6.35	LVL	0.95	7.63	39.56	45.98	4	420	2,647.00	60.86
Harju Elekter	Elektronikos prietaisai ir įranga	2.52	EUR	-1.18	-1.56	-4.55	8.15	3	1,903	4,777.50	43.85
Invalda	Investicinė bendrovė	2.49	EUR	-0.40	6.87	26.40	-1.19	33	42,133	105,304.80	61.84
Latvijas kugnieciba	Naftos ir dujų laikymas bei transportavimas	0.30	LVL	0.00	12.12	17.46	13.85	3	1,489	434.74	59.20
LESTO AB	Elektros komunalinės paslaugos	0.65	EUR	0.00	3.49	8.13	12.61	6	10,750	7,009.00	393.77
Lietuvos dujos	Dujų komunalinės paslaugos	0.60	EUR	-0.17	0.84	7.33	8.50	12	7,824	4,698.34	281.44
Linas Agro Group	Žemės ūkio produkcija	0.73	EUR	0.00	0.00	28.07	39.05	6	11,360	8,292.80	116.03
Merko Ehitus	Statyba ir inžinerija	6.53	EUR	0.00	-11.77	10.88	5.32	4	1,184	7,727.12	115.58
Nordecon	Statyba ir inžinerija	1.11	EUR	0.91	-1.77	-4.31	-1.77	1	160	177.60	34.14
Olainfarm	Farmacija	5.06	LVL	-0.59	6.08	37.13	69.23	18	2,815	14,095.97	71.27
Olympic Entertainment Group	Kazino ir azartiniai lošimai	1.82	EUR	-1.09	5.20	2.25	38.93	24	137,610	251,698.40	275.42
Panevėžio statybos trestas	Statyba ir inžinerija	1.17	EUR	0.00	5.41	25.94	5.41	17	15,942	18,652.14	19.13
Pieno žvaigždės	Maisto gamyba	2.13	EUR	1.43	9.79	19.66	15.14	6	3,428	7,230.88	105.72
Premia Foods	Maisto gamyba	0.71	EUR	-0.83	2.15	11.58	18.78	4	2,221	1,580.20	27.62
Rokiškio sūris	Maisto gamyba	1.49	EUR	0.00	0.00	6.43	8.76	0	-	-	53.44
SAF Tehnika	Komunikacinė įranga	1.45	LVL	2.84	1.40	6.62	14.17	1	100	145.00	4.31
Silvano Fashion Group	Drabužių prekyba	2.67	EUR	0.75	2.30	-2.55	-24.58	31	51,723	138,113.00	105.20
Siaulių bankas	Bankai	0.27	EUR	-1.11	-1.13	23.50	15.97	28	87,427	23,589.15	67.00
Tallink Grupp	Jūrinis transportas	0.94	EUR	0.32	-3.00	8.56	55.30	37	135,154	126,626.30	632.04
Tallinna Kaubamaja	Maisto produktų mažmeninė prekyba	5.67	EUR	-0.67	-2.07	3.47	1.25	3	225	1,276.75	230.93
Tatlinna Vesi	Vandens komunalinės paslaugos	10.00	EUR	0.00	-0.99	8.70	35.14	8	1,621	16,220.30	200.00
TEO LT	Integruotų telekomunikacijų paslaugos	0.80	EUR	0.50	-0.13	4.17	26.78	30	37,700	30,095.90	621.45
Ventspils nafta	Naftos ir dujų laikymas bei transportavimas	0.97	LVL	-1.12	-2.12	-9.44	-7.71	3	63	61.06	101.24

Europa

JAV

Azija

Kita

Kontaktai:

 Marius Ignatas
 Agnė Anzelienė
 Andrius Šuminas
 Andrej Rodionov

 Skyriaus vadovas
 Maklerė
 Makleris
 Analitikas

 Marius.Ignatas@swedbank.lt
 Agne.Anzelienė@swedbank.lt
 Andrius.Suminas@swedbank.lt
 Andrej.Rodionov@swedbank.lt

 8 5 258 2505
 8 5 258 2306
 8 5 258 2295
 8 5 258 2395

 Apžvalga užsiprenumeruoti galima adresu: <http://www.swedbank.lt/it/articles/subscribe>

Dėmesio: Ši apžvalga nėra pasiūlymas įsigyti ar perleisti apžvalgoje nurodytas finansines priemones ar finansines priemones nurodytose šalyse bei biržose. Visa pateikta informacija yra surinkta iš viešai prieinamų šaltinių (monių, vertybinių popierių biržų, naujienų agentūrų ir kitų). Mes neatlikome informacijos tikrinimo ir vertinimo, dėl to negarantuojame informacijos tikslumo, pilnumo ar aktualumo. Pateikta informacija yra parodomąjio pobūdžio ir yra neapsaugota nuo palyginamumo problemų, dėl įmonių keičiamos apskaitos ir finansinės atskaitomybės paruošimo praktikos (t.y. pasikeitę apskaitos standartai, finansinių ataskaitų konsolidavimo praktikos pasikeitimas ir pan.). Dėl šios priežasties praejusiu ir ankstesnių metų palyginamieji duomenys gali būti neprieinami. Duomenų šaltinis: „Bloomberg“, „Swedbank“, „Nasdaq OMX“.