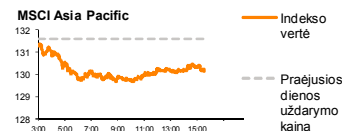
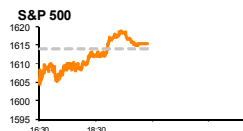
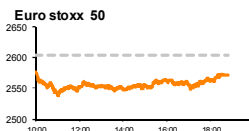
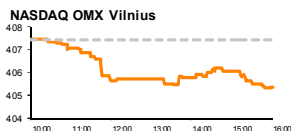


# Rytinė finansų rinkų apžvalga

Akcijų prekybos Lietuvoje skyrius – ketvirtadienis, 2013 m. liepos 4 d.

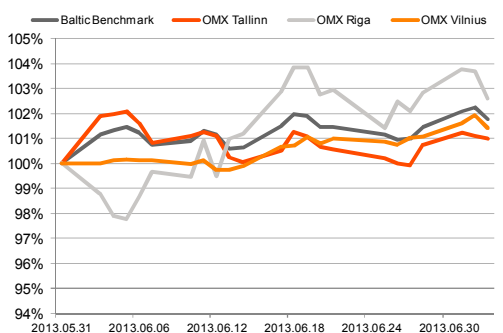
Dienos prekyba



Finansų makleris  
**Andrius Šuminas**  
(8 5) 258 2295

- Trečiadienį JAV akcijų indeksai fiksavo teigiamus pokyčius;
- Azijos regiono akcijų biržos įvertino gerėjančius JAV darbo rinkos duomenis;
- Pabaltijo akcijų biržos raudonavo.

Baltijos šalių indeksai (1 mėn. santykiniai pokyčiai, atskaitos taškas 100%)



Pavadinimas	Indekso vertė	Dienos pokytis, %	Mėnesio pokytis, %	Nuo metų pradžios, %	12 mėn. Pokytis, %
<b>Baltijos šalys</b>					
OMX VILNIUS OMXV	405.33	-0.51	1.29	14.15	19.48
OMX TALLINN OMXT	814.42	-0.12	-0.98	10.93	29.38
OMX RIGA OMXR	433.82	-1.06	4.78	9.58	14.97
OMX Baltic Benchmark	617.84	-0.46	0.60	12.95	25.78
OMX Baltic 10	165.43	-0.56	0.95	3.93	12.72
<b>JAV</b>					
S&P 500	1615.41	0.08	-0.98	13.27	17.57
Dow Jones	14988.55	0.38	-1.25	14.38	15.80
Nasdaq Comp	3443.67	0.30	-0.05	14.05	15.71
Russell 2000	991.13	0.16	0.93	16.69	21.09
<b>Skandinavija</b>					
OMX Stockholm 30	1154.54	-0.59	-4.39	4.51	11.18
OMX Helsinki 25	2241.44	-0.39	-3.29	1.42	16.07
OMX Copenhagen 20	516.22	-0.67	-3.92	4.04	12.32
Oslo stock exchange	433.35	-1.27	-3.42	5.62	12.91
<b>Europa</b>					
DJ Euro STOXX 50	2570.76	-1.25	-6.71	-2.47	11.17
CAC 40	3702.01	-1.08	-5.70	1.67	13.29
DAX	7829.32	-1.03	-5.62	2.85	19.26
FTSE 100	6229.87	-1.17	-5.01	5.63	9.59
MIB	15282.81	-0.54	-10.81	-6.09	6.27
IBEX 35	7763.80	-1.56	-7.16	-4.94	8.30
<b>Centrinė ir Rytų Europa</b>					
ATX	2210.21	-1.84	-8.35	-7.95	9.69
WIG20	2262.92	-0.96	-8.12	-12.39	0.03
BUX	18484.74	-0.71	-3.38	1.71	6.27
PX	866.91	-1.59	-10.43	-16.54	-5.39
RTS	1272.69	0.66	-3.76	-16.65	-9.62
<b>Azija</b>					
Nikkei 225	13994.77	-0.43	3.41	34.63	53.72
Hang Seng	20456.63	1.54	-8.21	-9.71	3.79
Kospi	1835.63	0.60	-7.73	-8.08	-2.07
<b>Kita</b>					
Auksas	1255.08	0.47	-10.16	-25.12	-22.31
Brent nafta	105.44	-0.30	2.13	-5.10	5.68
VIX	16.20	-1.46	-0.43	-10.10	-2.76
EURIBOR	0.34	0.29	14.38	6.88	-63.07
LIBOR USD	0.41	0.39	-0.18	-18.44	-43.56
EUR/USD	1.30	-0.11	-0.55	-1.50	3.64
EUR/GBP	0.85	-0.04	-0.35	4.81	5.94
USD/JPY	99.87	-0.23	-0.26	15.28	25.11

## Pasaulyje

JAV akcijų rinkose buvo stebimos pozityvios nuotaikos po skelbtų pagerėjusių šalies darbo rinkos duomenų. **Savaitinis bedarbių paraiškų skaičius** sumažėjo 5 tūkst. iki 343 tūkst., o **ADP tyrimų instituto** (nekreipiančio dėmesio į žemės ūkio ir viešąjį sektorius) duomenimis, 188 tūkst. asmenų praeitą mėnesį surado darbo vietas. Abu pastarieji skaičiai viršijo daugelio ekonomistų lūkesčius. Prekybos sesija šalies akcijų biržose pasibaigė kiek anksčiau nei įprasta dėl artėjusios šventinės dienos. Likvidžiausias bendroves įtraukiantis indeksas **S&P 500** indeksas užsidarė paaugęs 0.1 proc. iki 1615.41, t.y. aukščiausio lygio nuo gegužės 19 d.

Europos akcijų biržos trečiadienio prekybos sesiją pabaigė smarkiai pakritusios. **Naftos kaina** vėl perkopė 100 USD už barelį. Tam įtakos turėjo politiniai neramumai Egipte. Kariuomenė pareiškė ultimatumą šalies Prezidentui **Mohamedui Mursui** spręsti politinę krizę arba savarankiškai atsistatydinti. Be to, Europos investuotojus neramino įranti Portugalijos Vyriausybė. **STOXX Europe 600** indeksas krito iki 285.46 punktu, 0.6 proc. mažiau nei ankstesnės prekybos užsidarymo metu. Jungtinės Karalystės indeksas **FTSE 100** krito 1.2 proc., Prancūzijos **CAC** prarado 1.1 proc. bei Vokietijos **DAX** smuko 1 proc.

Azijos regiono akcijų biržos, išskyrus Japonijos, kilo po vakar skelbtų JAV darbo rinkos duomenų, kurie buvo geresni nei analitikų prognozės. **MSCI Asia Pacific Ex Japan** indeksas 7:03 Lietuvos laiku buvo paaugęs 0.9 proc. iki 426.46 punktu. Tuo tarpu Japonijos **Topix** indeksas prarado 0.3 proc. vertės.

## Baltijos regione

Pabaltijo biržos apyvarta peržengė 1 mln. EUR apyvartą. Visų trijų šalių nacionaliniai indeksai raudonavo: **OMX Tallinn** -0.12 proc., **OMX Riga** krito 1.06 proc., **OMX Vilnius** indeksas prarado 0.51 proc. vertės. Rygos akcijų biržoje apyvarta vos pasiekė 15 tūkst. LVL (22 tūkst. EUR). **Ventspils nafta** skelbė pirmojo pusmečio produkcijos krovos duomenis. Bendrovės akcijomis sudaryti 8 sandoriai už 1600 LVL, kainą kilstelint 1 proc. iki 0,979 LVL.

Mažiau nei penktadalį Pabaltijo biržos apyvartos atsirikė Vilniaus birža. Čia aktyviau prekiauta **TEO LT** akcijomis, kurių kaina išsilaikė ties 0,80 EUR. **Vilkyškių pieninė** prarado 0.68 proc. vertės – akcija rinkoje įvertinta 1.45 EUR. **Linus Agro Group** paskelbė planus įsigyti Latvijos paukštinkystės bendroves, siekiant diversifikuoti veiklą. Po naujų atliktą 19 sandorių už 16 tūkst. EUR, kainai išliekanti 0.73 EUR.

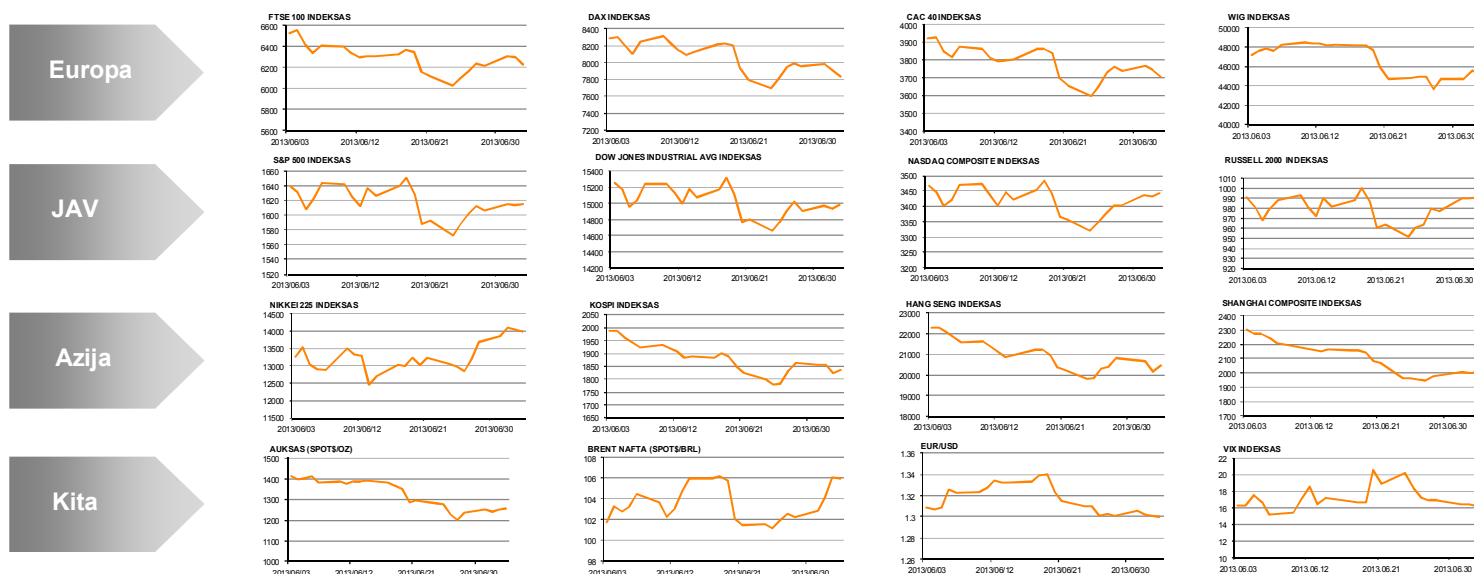
Didžiausią apyvartą Pabaltijo biržose pasiekė **Silvano Fashion Group** pozicija, kurioje akcijų perleista beveik už 0.5 mln. EUR. Didžiąją dalį sudarė vienas tiesioginis sandoris. Akcijos užsidarymo kaina buvo 1.5 proc. žemesnė, t.y. 2.63 EUR. Dar dvi bendrovės peržengė 100 tūkst. EUR apyvartą: **Olympic Entertainment Group** (1.80 EUR, -1.1 proc.) ir **Tallink Grupp** (0.935 EUR, -0.32 proc.). Pastaroji bendrovė skelbė pagerėjusius birželio mėnesio ir antrojo ketvirčio transportavimo paslaugų duomenis, kurie rinkos dalyvių nenustebino.

2013.07.03 Šalis	Praėjusio dienos svarbiausios makroekonominės naujienos	Faktas	Prognozė	Buvusi reikšmė	
EZ	Paslaugų sektoriaus užsakymų rodiklis	Birželio mėn.	48.3	48.6	
EZ	Mažmeninės prekybos pokytis (mėnesinis/metinis)	Gegužės mėn.	1.0%/-0.1%	0.3%/-1.9%	-0.5%/-1.1%
JAV	ADP skaičiuojamas užimtų gyventojų, išskyrus žemės ūkio ir valstybės sektorius, skaičiaus pokytis	Birželio mėn.	188 tūkst.	160 tūkst.	135 tūkst.
JAV	Praėjusios savaitės bedarbių paraiškų skaičius	Sav.	343 tūkst.	345 tūkst.	346 tūkst.
JAV	Prekybos balansas (\$)	Gegužės mėn.	-45 mlrd.	-40.1 mlrd.	-40.3 mlrd.
JAV	ISM paslaugų sektoriaus indeksas	Birželio mėn.	52.2	54	53.7

2013.07.04 Šalis	Laikas	Šiandien skelbiamos svarbiausios makroekonominės naujienos	Prognozė	Buvusi reikšmė
EZ	14:45	ECB posėdis dėl bazinės palūkanų normos	0.5%	0.5%

### NASDAQ OMX Baltic sąrašo likvidžios akcijos

Pavadinimas	Sektorius/subsektorius	Kaina	Valiuta	Dienos pokytis, %	Mėnesio pokytis, %	Nuo metų pradžios, %	12 mėn. pokytis, %	Sandorių skaičius	Akcijų kiekis	Apyvarta	Kapitalizacija mln.
Apranga	Drabužių mažmeninė prekyba	2.45	EUR	-0.81	-2.78	15.02	33.15	7	1,520	3,730.40	135.47
Arco Vāra	Nekilnojamo turto veikla	1.20	EUR	-0.83	10.09	-24.05	-54.55	3	104	124.30	5.69
Baltika	Prekyba drabužiais, aksesuarais, prabangos prekėmis	0.93	EUR	-2.11	-2.22	61.78	139.53	11	12,649	11,782.25	33.18
City service	Aplinkos ir pastatų priežiūra	1.87	EUR	-1.58	5.09	0.54	1.63	18	6,467	12,117.64	59.11
Ekspress Grupp	Žiniasklaida ir leidys	1.07	EUR	0.00	-2.73	0.94	9.97	0	-	-	31.88
Grīgškieš	Popieriaus gamyba	0.59	EUR	0.00	1.72	7.27	11.95	15	11,904	7,025.82	35.40
Grndeks	Farmacija	6.11	LVL	-3.78	3.55	34.29	38.86	5	600	3,717.50	58.56
Harju Elekter	Elektronikos prietaisai ir įranga	2.55	EUR	-1.19	2.00	-3.41	5.37	4	1,170	2,953.50	44.37
Invalda	Investicinė bendrovė	2.45	EUR	-1.61	5.15	24.37	-2.00	6	1,433	3,526.12	60.84
Latvijas kugnieciba	Naftos ir dujų laikymas bei transportavimas	0.29	LVL	-1.35	11.03	15.87	4.66	17	15,936	4,885.24	58.40
LESTO AB	Elektros komunalinės paslaugos	0.65	EUR	-0.31	3.50	7.79	13.04	2	2,947	1,919.26	392.56
Lietuvos dujos	Dujų komunalinės paslaugos	0.60	EUR	0.00	0.00	7.33	8.11	0	-	-	281.44
Linas Agro Group	Žemės ūkio produkcija	0.73	EUR	0.00	-0.27	28.07	39.05	19	22,559	16,468.07	116.03
Merko Ehtis	Statyba ir inžinerija	6.51	EUR	-0.31	-10.82	10.34	3.50	28	3,614	23,758.46	115.23
Nordecon	Statyba ir inžinerija	1.15	EUR	3.60	0.00	-0.86	0.88	12	13,605	15,500.05	35.37
Olainfarm	Farmacija	5.06	LVL	0.00	7.20	37.13	71.53	0	-	-	71.27
Olympic Entertainment Group	Kazino ir azartiniai lošimai	1.80	EUR	-1.10	4.05	1.12	34.33	34	63,565	115,512.50	272.39
Panevėžio statybos trestas	Statyba ir inžinerija	1.17	EUR	0.00	2.63	25.94	5.41	12	13,849	16,203.33	19.13
Pieno žvairžės	Maisto gamyba	2.11	EUR	-0.94	8.76	18.54	14.05	9	4,300	8,942.88	104.73
Premia Foods	Maisto gamyba	0.72	EUR	0.14	3.62	11.72	16.57	1	1	0.72	27.66
Rokiškio sūris	Maisto gamyba	1.48	EUR	-0.67	0.00	5.71	8.03	11	4,240	6,231.25	53.08
SAF Tehnika	Komunikacinė įranga	1.45	LVL	0.00	1.40	6.62	14.17	4	600	863.00	4.31
Silvano Fashion Group	Drabužių prekyba	2.63	EUR	-1.50	0.00	-4.01	-26.33	26	172,467	458,212.40	103.62
Siaulių bankas	Bankai	0.27	EUR	-1.12	0.00	22.12	16.56	21	53,684	14,246.09	66.25
Tallink Grupp	Jūrinis transportas	0.94	EUR	-0.32	-3.51	8.22	53.03	45	116,932	109,504.50	630.02
Tallinna Kaubamaja	Maisto produktų mažmeninė prekyba	5.71	EUR	0.71	-1.55	4.20	0.35	10	1,337	7,647.87	232.56
Tallinna Vesi	Vandens komunalinės paslaugos	10.00	EUR	0.00	0.10	8.70	33.33	22	5,950	59,494.50	200.00
TEO LT	Integruotų telekomunikacijų paslaugos	0.80	EUR	0.00	0.50	4.17	26.58	24	48,865	39,117.40	621.45
Ventspils nafta	Naftos ir dujų laikymas bei transportavimas	0.98	LVL	1.03	-0.10	-8.50	-6.76	8	1,608	1,602.15	102.29



#### Kontaktai:

Marius Ignatas	Skyriaus vadovas	Marius.Ignotas@swedbank.lt	8 5 258 2505
Agnė Anzelienė	Maklerė	Agne.Anzeliene@swedbank.lt	8 5 258 2306
Andrius Šuminas	Makleris	Andrius.Suminas@swedbank.lt	8 5 258 2295
Andrej Rodionov	Analitikas	Andrej.Rodionov@swedbank.lt	8 5 258 2395

Apžvalgą užsiprenumeruoti galima adresu: <http://www.swedbank.lt/articles/subscribe>

Dėmesio: Ši apžvalga nėra pasiūlymas įsigyti ar perleisti apžvalgoje nurodytas finansines priemones ar finansines priemones nurodytose šalyse bei biržose. Visa pateikta informacija yra surinkta iš viešai prieinamų šaltinių (monijų, vertybinių popierių biržų, naujienų agentūrų ir kitų). Mes neatlikome informacijos tikrinimo ir vertinimo, dėl to negarantuojame informacijos tikslumo, pilnutinumo ar aktualumo. Pateikta informacija yra parodomąjio pobūdžio ir yra neapsaugota nuo palyginamumo problemų, dėl įmonių keičiamos apskaitos ir finansinės atskaitomybės paruošimo praktikos (t.y. pasikeitę apskaitos standartai, finansinių ataskaitų konsolidavimo praktikos pasikeitimas ir pan.). Dėl šios priežasties praėjusių ir ankstesniųjų metų palyginamieji duomenys gali būti neprieinami. Duomenų šaltinis: „Bloomberg“, „Swedbank“, „Nasdaq OMX“.