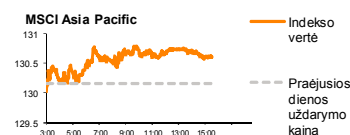

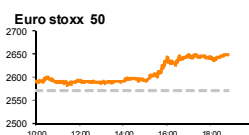
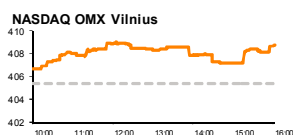


# Rytinė finansų rinkų apžvalga

Akcijų prekybos Lietuvoje skyrius – penktadienis, 2013 m. liepos 5 d.

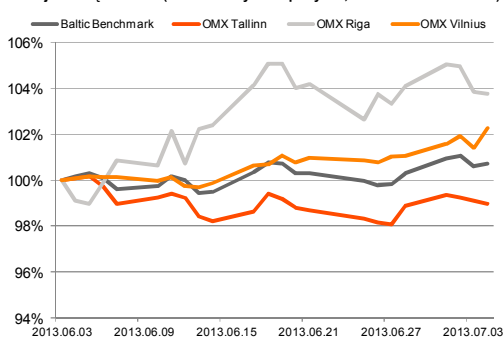
Dienos prekyba



Finansų makleris  
**Andrius Šuminas**  
(8 5) 258 2295

- Prekyba JAV akcijų biržose nevyko dėl nacionalinės šventės;
- Europos akcijų indeksai kilo po ECB sprendimo palikti žemą palūkanų normą;
- Pabaltijo regione nacionalinių akcijų indeksų kryptys išsiskyrė.

Baltijos šalių indeksai (1 mėn. santykiniai pokyčiai, atskaitos taškas 100%)



Pavadinimas	Indekso vertė	Dienos pokytis, %	Mėnesio pokytis, %	Nuo metų pradžios, %	12 mėn. Pokytis, %
<b>Baltijos šalys</b>					
OMX VILNIUS OMXV	408.72	↑ 0.84	2.08	15.11	20.02
OMX TALLINN OMXT	813.44	↓ -0.12	-1.19	10.79	28.79
OMX RIGA OMXR	433.55	↓ -0.06	4.86	9.51	15.61
OMXBaltic Benchmark	618.52	↑ 0.11	0.52	13.08	25.06
OMXBaltic 10	165.40	↓ -0.02	1.06	3.91	12.35
<b>JAV</b>					
S&P 500	1615.41	↑ 0.08	-0.98	13.27	17.57
Dow Jones	14988.55	↑ 0.38	-1.25	14.38	15.80
Nasdaq Comp	3443.67	↑ 0.30	-0.05	14.05	15.71
Russell 2000	991.13	↑ 0.16	0.93	16.69	21.09
<b>Skandinavija</b>					
OMX Stockholm 30	1175.22	↑ 1.79	-0.83	6.38	13.45
OMX Helsinki 25	2292.60	↑ 2.28	0.89	3.74	19.23
OMX Copenhagen 20	525.76	↑ 1.85	-2.14	5.97	13.68
Oslo stock exchange	440.86	↑ 1.73	-0.97	7.45	15.84
<b>Europa</b>					
DJ Euro STOXX 50	2646.54	↑ 2.95	-2.32	0.40	15.83
CAC 40	3809.31	↑ 2.90	-1.12	4.62	17.96
DAX	7994.31	↑ 2.11	-2.46	5.02	22.32
FTSE 100	6421.67	↑ 3.08	0.04	8.88	12.81
MIB	15808.15	↑ 3.44	-6.85	-2.86	12.20
IBEX 35	8002.00	↑ 3.07	-3.48	-2.03	15.07
<b>Centrinė ir Rytų Europa</b>					
ATX	2245.33	↑ 1.59	-6.76	-6.49	12.39
WIG20	2287.54	↑ 1.09	-7.07	-11.44	0.00
BUX	18855.33	↑ 2.00	-1.48	3.75	8.92
PX	873.39	↑ 0.75	-9.34	-15.92	-4.68
RTS	1284.25	↑ 0.28	-1.29	-15.90	-7.48
<b>Azija</b>					
Nikkei 225	14258.57	↑ 1.71	9.56	37.17	57.04
Hang Seng	20802.15	↑ 1.63	-5.74	-8.19	5.01
Kospi	1833.66	↓ -0.30	-6.41	-8.18	-2.23
<b>Kita</b>					
Auksas	1244.06	↓ -0.38	-11.37	-25.78	-22.55
Brent nafta	105.46	↓ -0.08	2.35	-5.09	4.73
VIX	16.20	↓ -1.46	-0.43	-10.10	-2.76
EURIBOR	0.34	0.00	14.00	6.88	-62.95
LIBOR USD	0.41	↓ -0.03	0.64	-18.47	-43.73
EUR/USD	1.29	↓ -0.19	-1.47	-2.27	4.07
EUR/GBP	0.86	↑ 0.05	0.87	5.50	7.42
USD/JPY	100.25	↑ 0.17	1.22	15.72	25.44

## Pasaulyje

Ketvirtadienį nebuvo prekiaujama JAV akcijų biržose dėl nacionalinės šventės. Šiandien investuotojai laukia birželio mėnesio darbo rinkos duomenų. Analitikai prognozuoja **nedarbo lygio** sumažėjimą nuo 7.6 procentinių punktų gegužės mėnesį iki 7.5 procentų birželį. Naujienos gali turėti įtakos **FED** tolimesniems veiksams vykdant monetarinę politiką. Darbo rinkos duomenims gerėjant sparčiau nei tikėtasi, būtų žymiai greičiau apribotas obligacijų supirkimas. Tai neigiamai atsiliieptų akcijų biržų nuotaikoms.

Europos akcijų biržos ketvirtadienio prekybos pradžioje fiksavo teigiamus pokyčius. Antroje dienos pusėje paskelbta, kad **Europos centrinis bankas (ECB)** palieka 0,5 proc. bazinę palūkanų normą. Banko vadovo **Mario Draghi** teigimu, palūkanos šiose žemumose turėtų išlaikyti dar ilgesnį laikotarpį. Į tai akcijų rinkos dalyviai sureagavo dar labiau brangindami regiono bendrovių vertybinius popierius. Vokietijos nacionalinis akcijų indeksas **DAX** prekybos pabaigoje buvo paaugęs 2,9 proc., Jungtinės karalystės **FTSE 100** pašoko 3.1 proc., o Prancūzijos **CAC 40** kilo 2,1 proc.

Šiandien Azijos regiono akcijų indeksai kilo po vakar skelbto Europos centrinio banko (ECB) sprendimo išlaikyti 0.5 proc. bazinę palūkanų normą ilgesnį laikotarpį. **MSCI Asia Pacific** indeksas 8:56 val. Lietuvos laiku buvo paaugęs 0.8 proc. iki 131.87 punktų.

## Baltijos regione

Ketvirtadienį Pabaltijo akcijų biržoje atlikta 550 sandorių ir pasiekta 1.4 mln. EUR apyvarta. 80 proc prekybos vyko Talino rinkoje. **OMX Tallinn** ir **OMX Riga** indeksai raudonavo atitinkamai 0.12 ir 0.06 proc. Vienintelio **OMX Vilniaus** indekso pokytis buvo teigiamas, kilo 0.84 proc. Didžiausias apyvartas pasiekė estiškos bendrovės **Tallink Grupp** (0.93 EUR, -0.53 proc.) ir **Silvino Fashion Group** (2.67 EUR, +1.52 proc.), kurių didžioji dalis akcijų buvo perleista tiesioginiais sandoriais. **Tallinna Vesi** vertybiniai popieriai pigo 0.3 proc. iki 9.97 EUR, **Olympic Entertainment Group** paskutinis sandoris atliktas 0.01 EUR (0.56 proc.) žemiau atsidarymo kainos, kuri buvo 1.8 EUR.

Vilniaus rinkoje aktyviausiai prekiauta **Linas Agro Group** vertybiniais popieriais, kurie jau aštunta diena užsidaro ties 0.73 EUR lygiu. Bendrovė užvakar paskelbė planus įsigyti Latvijos paukštinkystės verslus. **Klaipėdos nafta** skelbė krovos rezultatus, kurie birželio mėnesį buvo prastesni, bet 6 mėnesių rezultatas geresnis nei atitinkamu laikotarpiu prieš metus. Akcijos kaina krito 0.29 proc. iki 0.341 EUR. Šiaulių banko akcijos prekybą užbaigė pabrangusios 0.38 proc. ties 0.266 EUR, **Aprangos** akcijos brango 0.41 proc. iki 2.46 proc., **City Service** vertės pokytis taip pat buvo teigiamas, t.y. +1.07 proc., pasiekiant 1.89 EUR lygį.

Latvijos akcijų biržos apyvarta sudarė tik 2 proc. visos Pabaltijo prekybos. Aktyviau prekiauta **Olainfarm** akcijomis, pigusiomis 2.57 proc. iki 4.93 LVL. Nuo aukščiausios reikšmės, pasiektos liepos 2 dieną, yra nuvertėjusios 3.15 proc.

2013.07.04  
Šalis

Praejusios dienos svarbiausios makroekonominės naujienos

Faktas

Prognozė

Buvusi reikšmė

	EZ	Europos centrinio banko posėdis dėl bazinės palūkanų normos	0.5%	0.5%	0.5%
--	----	---	------	------	------

2013.07.05

Šalis

Laikas

Šiandien skelbiamos svarbiausios makroekonominės naujienos

Prognozė

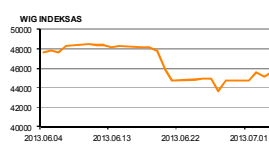
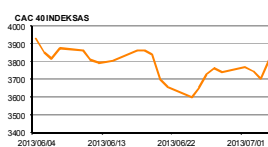
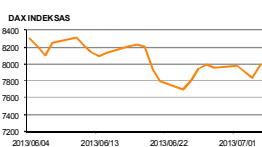
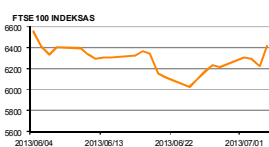
Buvusi reikšmė

	VOK	13:00	Fabrikų užsakymų apimtys (mėnesiniai/metiniai)	Gegužės mėn.	1.2%/0.1%	-2.3%/-0.4%
	JAV	15:30	Darbo vietų skaičiaus pokytis ne žemės ūkio sektoriuje	Birželio mėn.	165 tūkst.	175 tūkst.
	JAV	15:30	Darbo vietų skaičiaus pokytis privačiame sektoriuje	Birželio mėn.	175 tūkst.	178 tūkst.
	JAV	15:30	Nedarbo lygis	Birželio mėn.	7.5%	7.6%

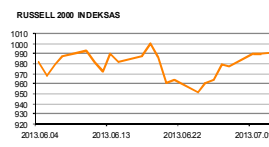
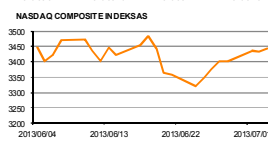
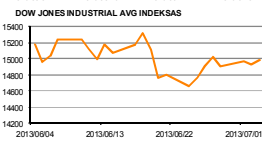
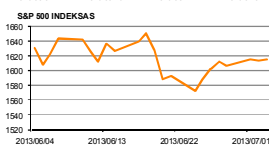
NASDAQ OMX Baltic sąrašo likvidžios akcijos

Pavadinimas	Sektorius/sub sektorius	Kaina	Valiuta	Dienos pokytis, %	Mėnesio pokytis, %	Nuo metų pradžios, %	12 mėn. pokytis, %	Sandorių skaičius	Akcijų kiekis	Apyvarta	Kapitalizacija mln.
Apranga	Drabužių mažmeninė prekyba	2.46	EUR	0.41	-0.81	15.49	33.70	17	11,376	27,955.86	136.02
Arco Vara	Nekilnojamo turto veikla	1.20	EUR	0.00	-8.11	-24.05	-54.89	1	1,000	1,200.00	5.69
Baltika	Prekyba drabužiais, aksesuarais, prabangos prekėmis	0.93	EUR	0.00	-0.32	61.78	143.31	3	2,325	2,158.28	33.18
City service	Aplinkos ir pastatų priežiūra	1.89	EUR	1.07	9.25	1.61	0.00	22	11,180	21,165.02	59.74
Ekspress Grupp	Žiniasklaida ir leidyba	1.07	EUR	0.00	-1.83	0.94	8.08	0	-	-	31.88
Grigiškės	Popieriaus gamyba	0.59	EUR	0.51	1.37	7.82	12.52	7	5,807	3,448.17	35.58
Grindeks	Farmacija	6.19	LVL	1.31	3.86	36.04	41.00	5	500	3,104.60	59.33
Harju Elekter	Elektronikos prietaisai ir įranga	2.52	EUR	-1.18	-0.79	-4.55	5.00	5	2,400	6,040.00	43.85
Invalda	Investicinė bendrovė	2.43	EUR	-0.82	4.29	23.35	-2.80	17	3,612	8,898.13	60.35
Latvijas kugnieciba	Naftos ir dujų laikymas bei transportavimas	0.30	LVL	2.74	9.89	19.05	11.11	9	4,845	1,450.92	60.00
LESTO AB	Elektras komunalinės paslaugos	0.67	EUR	2.31	5.22	10.28	15.05	21	11,900	7,821.18	401.62
Lietuvos dujos	Dujų komunalinės paslaugos	0.60	EUR	-0.83	-1.33	6.44	7.01	7	4,654	2,768.13	279.10
Linas Agro Group	Žemės ūkio produkcija	0.73	EUR	0.00	-0.27	28.07	38.00	25	47,391	34,655.61	116.03
Merko Ehtus	Statyba ir inžinerija	6.63	EUR	1.84	-10.41	12.37	4.57	12	2,900	19,172.73	117.35
Nordecon	Statyba ir inžinerija	1.15	EUR	0.00	0.88	-0.86	0.00	7	15,750	18,112.50	35.37
Olainfarm	Farmacija	4.93	LVL	-2.57	4.67	33.60	67.12	6	1,600	7,913.50	69.44
Olympic Entertainment Group	Kazino ir azartiniai lošimai	1.79	EUR	-0.56	4.07	0.56	33.58	27	28,045	50,475.68	270.88
Panevėžio statybos trestas	Statyba ir inžinerija	1.18	EUR	0.85	3.51	27.02	6.31	10	5,713	6,850.31	19.29
Pieno žvaigždės	Maisto gamyba	2.13	EUR	0.95	7.04	19.66	15.14	6	2,182	4,642.66	105.72
Premia Foods	Maisto gamyba	0.73	EUR	2.10	4.29	14.06	18.00	2	1,500	1,094.48	28.24
Rokiškio sūris	Maisto gamyba	1.51	EUR	2.03	2.72	7.86	10.22	14	12,283	18,345.60	54.16
SAF Tehnika	Komunikacinė įranga	1.45	LVL	0.00	5.84	6.62	14.17	1	500	725.00	4.31
Silvano Fashion Group	Drabužių prekyba	2.67	EUR	1.52	1.52	-2.55	-25.21	46	138,516	368,039.60	105.20
Siauliu bankas	Bankai	0.27	EUR	0.38	-0.37	22.58	15.57	33	127,846	33,931.77	66.50
Tallink Grupp	Jūrinis transportas	0.93	EUR	-0.53	-3.93	7.64	51.22	68	628,054	584,499.50	626.65
Tallinna Kaubamaja	Maisto produktų mažmeninė prekyba	5.67	EUR	-0.70	-3.08	3.47	-1.05	13	5,150	29,194.15	230.93
Tallinna Vesi	Vandens komunalinės paslaugos	9.97	EUR	-0.30	-0.10	8.37	33.47	13	5,522	55,178.18	199.40
TEO LTI	Integruotų telekomunikacijų paslaugos	0.81	EUR	1.00	1.64	5.21	27.44	7	4,546	3,869.45	627.67
Ventspils nafta	Naftos ir dujų laikymas bei transportavimas	1.00	LVL	2.15	3.09	-6.54	-4.76	20	1,129	1,125.90	104.48

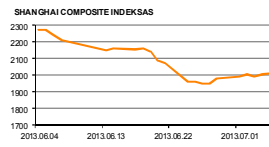
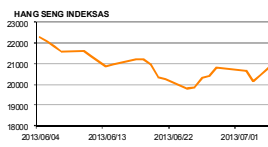
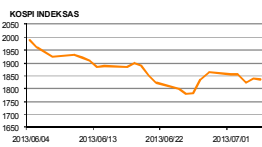
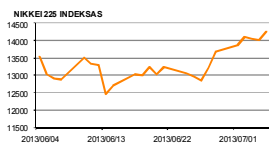
Europa



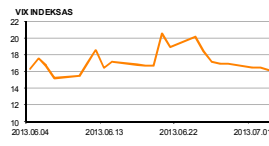
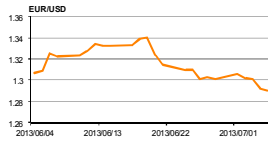
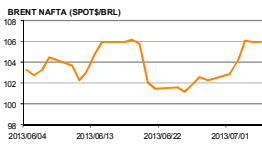
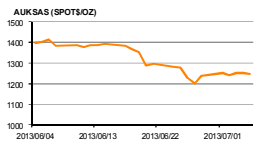
JAV



Azija



Kita



Kontaktai:

Marius Ignatas  
Agnė Anzelienė  
Andrius Šuminas  
Andrej Rodionov

Skyriaus vadovas  
Maklerė  
Makleris  
Analitikas

Marius.Ignatas@swedbank.lt  
Agne.Anzeliene@swedbank.lt  
Andrius.Suminas@swedbank.lt  
Andrej.Rodionov@swedbank.lt

8 5 258 2505  
8 5 258 2306  
8 5 258 2295  
8 5 258 2395

Apžvalgą užsiprenumeruoti galima adresu: <http://www.swedbank.lt/articles/subscribe>

Dėmesio: Ši apžvalga nėra pasiūlymas įsigyti ar perleisti apžvalgoje nurodytas finansines priemones ar finansines priemones nurodytose šalyse bei biržose. Visa pateikta informacija yra surinkta iš viešai prieinamų šaltinių (įmonių, vertybinių popierių biržių, naujienų agentūrų ir kitų). Mes neatlikome informacijos tikrinimo ir vertinimo, dėl to negarantuojame informacijos tikslumo, pilnumo ar aktualumo. Pateikta informacija yra parodomąjio pobūdžio ir yra neapsaugota nuo palyginamumo problemų, dėl įmonių keičiamos apskaitos ir finansinės atskaitomybės paruošimo praktikos (t.y. pasikeitę apskaitos standartai, finansinių ataskaitų konsolidavimo praktikos pasikeitimas ir pan.). Dėl šios priežasties praejusiu ir ankstesnių metų palyginamieji duomenys gali būti neprieinami. Duomenų šaltinis: „Bloomberg“, „Swedbank“, „Nasdaq OMX“.