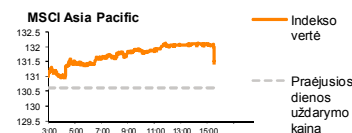
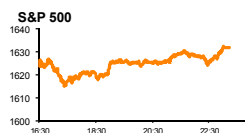
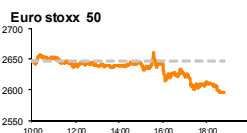
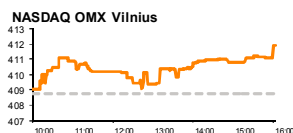


# Rytinė finansų rinkų apžvalga

Akcijų prekybos Lietuvoje skyrius – pirmadienis, 2013 m. liepos 8 d.

Dienos prekyba



Finansų makleris  
**Andrius Šuminas**  
(8 5) 258 2295

- JAV akcijų indeksai praėjusią savaitę užbaigė teigiamais pokyčiais;
- Azijos regione savaitę prasidėjo vertybinių popierių išpardavimu;
- Pusę apyvartos Pabaltijo akcijų biržose sudarė Tallink Grupp tiesioginiai sandoriai.

## Pasaulyje

Pentadienis buvo sėkminga diena JAV akcijų biržose. Investuotojų optimizmą palaikė **Europos centrinio banko** sprendimas išlaikyti bazinę palūkanų normą 0.5 proc. žemumose dar ilgesnį laikotarpį bei geresni nei prognozuoti JAV darbo rinkos duomenys. Nors nedarbo lygis nenukrito iki laukto 7.5 proc. lygio, bet investuotojus džiugino 202 tūkst. naujų **darbo vietų skaičiaus padidėjimas privačiame sektoriuje**, kai prognozės siekė tik 175 tūkst. Skaičiuojamas **darbo vietų pokytis ne žemės ūkio sektoriuje** pasiekė 195 tūkst. reikšmę, kai analitikai tikėjosi 165 tūkst. Indeksas **Standard & Poor's 500** kilo 1 proc., o per trumpesnę nei įprasta darbo savaitę spėjo paaugti 1.6 proc. ir pasiekė 1631.89 punktų lygį.

Europos akcijų biržos savaitę užbaigė teigiamais pokyčiais po **Europos centrinio banko** sprendimo išlaikyti žemas palūkanas dar ilgesnį laikotarpį. Centrinio banko vadovas **Mario Draghi** konkrečios trukmės neįvardino, bet teigė, jog palūkanos išliks tokia arba dar žemesniame lygyje tiek laiko, kiek reikės. Buvo užsiminta netgi apie neigiamas palūkanas už indėlius, laikomus **Europos centriniam banke**. Taip pat neatmesta galimybė imtis kitų priemonių ekonomikai skatinti. Netikėtai 1.3 proc. sumažėjo gegužės mėnesio Vokietijos gamyklų užsakymų rodiklis. **Stoxx Europe 600** indeksas kilo 1.2 proc. iki 288.31 punktų.

Azijos regiono akcijų biržose šiandien vyksta vertybinių popierių išpardavimas, baimintis, kad kredito problemos Kinijoje neigiamai paveiks šalies ūkio augimą. Geri darbo rinkos duomenys Jungtinėse Valstijose priešingai įtakoja Azijos regiono rinkos dalyvių nuotaikas, kadangi spekuliuojama, jog FED gali apriboti ekonomikos stimuliavimą dar šių metų rugsėjo mėnesį. Indeksas **MSCI Asia Pacific** 8:40 val. Lietuvos laiku buvo nukritęs 1.6 proc. iki 129.28 punktų.

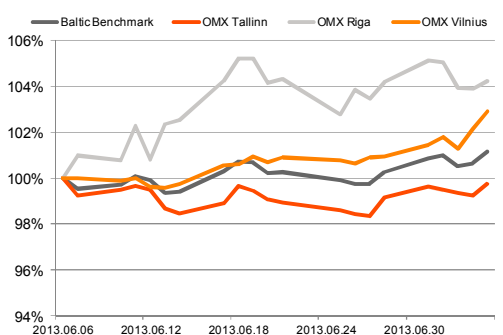
## Baltijos regione

Nors bendra apyvarta Pabaltijo akcijų biržose viršijo 1 mln. EUR, prekyba nepasižymėjo dideliu aktyvumu, o reikšmingų naujienų nebuvo skelbiama. Daugiau nei pusę visos apyvartos sudarė 2 tiesioginiai sandoriai **Tallink Grupp** akcijų paketais. Bendrovės akcijos brango 1.08 proc. iki 0.94 EUR. Tai turėjo įtakos ir Estijos nacionaliniam indeksui **OMX Tallinn** (+0.5 proc.), kuriame pastarosios bendrovės akcijų svoris yra pats didžiausias. Nebuvo užmiršta ir **Tallinna Vesi** vertybiniai popieriai, kurie pabrango 0.3 proc. iki lygiai 10 EUR. **Olympic Entertainment Group** pozicijoje taip pat jautėsi perkančiųjų palaikymas – kaina kilo 0.56 proc., pasiekdama 1.8 EUR ribą.

Vilniaus akcijų biržoje apyvarta sudarė 187 tūkst. EUR. **OMX Vilnius** indeksas kilo 0.77 proc. Aktyviausiai prekiauta (35 tūkst. EUR) vienintelio banko, likusio Pabaltijo akcijų prekybos sąrašė, akcijomis – **Šiaulių banko** vertybiniai popieriai brango 0.38 proc. iki 0,267 EUR. **Linas Agro Group** pozicijoje apyvarta ne ką atsiliko nuo dienos lyderio, o prekybos pabaigoje kaina buvo pakilusi 2.05 proc. iki 0.745 EUR. **Invalda LT** akcijos paskutinę savaitės dieną dar spėjo pabrangti 0.82 proc. iki 2.45 EUR. Dar daugiau nei savaitę truks oficialus **Invalda LT** akcijų supirkimas už nustatytą 2,355 EUR kainą. Kaip matyti, investuotojai bendrovę vertina kur kas labiau ir neleidžia rinkos kainai pasiekti supirkimo kainos.

Latvijos nacionalinis indeksas **OMX Riga** judėjo teigiama kryptimi (+0.33 proc.), tačiau apyvarta vos peržengė 5 tūkst. LVL. Aktyviausiai prekiauta **Rīgas kuģu būvētavā** vertybiniais popieriais. Atlikta 12 sandorių, kurių bendra apyvarta vos viršijo 1 tūkst. LVL.

Baltijos šalių indeksai (1 mėn. santykiniai pokyčiai, atskaitos taškas 100%)



Pavadinimas	Indekso vertė	Dienos pokytis, %	Mėnesio pokytis, %	Nuo metų pradžios, %	12 mėn. Pokytis, %
<b>Baltijos šalys</b>					
OMX VILNIUS OMXV	411.87	0.77	2.91	15.99	20.94
OMX TALLINN OMXT	817.50	0.50	0.53	11.35	29.10
OMX RIGA OMXR	434.99	0.33	3.22	9.87	14.85
OMX Baltic Benchmark	621.75	0.52	0.94	13.67	25.27
OMX Baltic 10	166.29	0.54	2.29	4.47	12.65
<b>JAV</b>					
S&P 500	1631.89	1.02	-0.70	14.42	20.46
Dow Jones	15135.84	0.98	-0.74	15.50	18.50
Nasdaq Comp	3479.38	1.04	0.29	15.23	18.45
Russell 2000	1005.39	1.44	1.80	18.37	24.56
<b>Skandinavija</b>					
OMX Stockholm 30	1167.52	-0.66	-2.13	5.68	14.03
OMX Helsinki 25	2274.03	-0.81	-0.40	2.90	20.71
OMX Copenhagen 20	526.64	0.17	0.06	6.14	14.44
Oslo stock exchange	441.75	0.20	-0.36	7.67	17.80
<b>Europa</b>					
DJ Euro STOXX 50	2596.01	-1.91	-4.70	-1.51	16.13
CAC 40	3753.85	-1.46	-3.07	3.10	18.46
DAX	7806.00	-2.36	-5.44	2.54	21.78
FTSE 100	6375.52	-0.72	-0.57	8.10	12.59
MB	15533.69	-1.74	-6.93	-4.55	13.12
IBEX 35	7868.40	-1.67	-4.82	-3.66	16.76
<b>Centrinė ir Rytų Europa</b>					
ATX	2247.52	0.10	-6.71	-6.40	14.87
WIG20	2253.49	-1.49	-9.46	-12.76	-0.87
BUX	18893.81	0.20	-3.76	3.97	10.51
PX	873.39	0.75	-9.34	-15.92	-4.68
RTS	1265.88	-0.21	-3.69	-17.10	-6.76
<b>Azija</b>					
Nikkei 225	14109.34	-1.40	9.57	35.73	56.41
Hang Seng	20412.84	-2.12	-5.39	-9.90	3.09
Kospi	1816.85	-0.90	-5.56	-9.02	-2.23
<b>Kita</b>					
Auksas	1222.41	0.53	-11.76	-27.07	-23.03
Brent nafta	107.96	0.22	3.25	-2.84	9.95
VIX	14.89	-8.09	-1.65	-17.37	-12.92
EURIBOR	0.33	-3.51	10.00	3.13	-64.13
LIBOR USD	0.41	-1.09	-0.69	-19.35	-44.34
EUR/USD	1.28	-0.07	-3.09	-2.83	4.18
EUR/GBP	0.86	0.06	1.29	5.99	8.54
USD/JPY	101.02	0.03	2.30	16.62	26.83

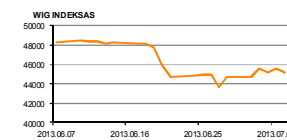
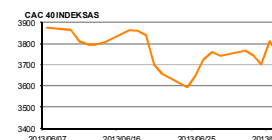
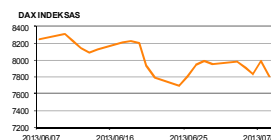
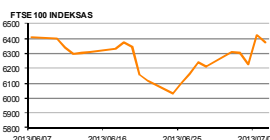
2013.07.05 Šalis	Praėjusios dienos svarbiausios makroekonominės naujienos	Faktas	Prognozė	Buvusi reikšmė	
VOK	Fabrikų užsakymų apimtys (mėnesiniai/metiniai)	Gegužės mėn.	-1.3%/-2.0%	1.2%/0.1%	-2.3%/-0.4%
JAV	Darbo vietų skaičiaus pokytis ne žemės ūkio sektoriuje	Birželio mėn.	195 tūkst.	165 tūkst.	175 tūkst.
JAV	Darbo vietų skaičiaus pokytis privačiame sektoriuje	Birželio mėn.	202 tūkst.	175 tūkst.	178 tūkst.
JAV	Nedarbo lygis	Birželio mėn.	7.6%	7.5%	7.6%

2013.07.08 Šalis	Laikas	Šiandien skelbiamos svarbiausios makroekonominės naujienos	Prognozė	Buvusi reikšmė	
EZ	11:30	Sentix investuotojų pasitikėjimo rodiklis	Liepos mėn.	-11.4	-11.6
VOK	13:00	Pramonės produkcijos indeksas (mėnesinis/metinis)	Gegužės mėn.	-0.5%/-0.5%	1.8%/1.0%

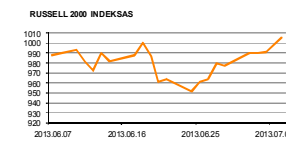
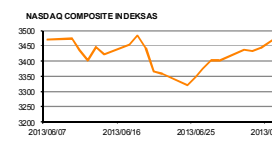
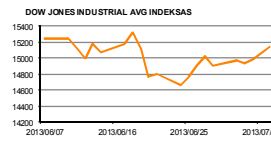
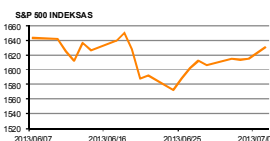
### NASDAQ OMX Baltic sąrašo likvidžios akcijos

Pavadinimas	Sektorius/subsektorius	Kaina	Valiuta	Dienos pokytis, %	Mėnesio pokytis, %	Nuo metų pradžios, %	12 mėn. pokytis, %	Sandorių skaičius	Akcijų kiekis	Apyvarta	Kapitalizacija mln.
Apranga	Drabužių mažmeninė prekyba	2.48	EUR	0.81	-1.59	16.43	34.78	14	4,616	11,431.07	137.12
Arco Vara	Nekilnojamo turto veikla	1.20	EUR	0.00	13.21	-24.05	-52.38	0	-	-	5.69
Baltika	Prekyba drabužiais, aksesuarais, prabangos prekėmis	0.93	EUR	-0.22	1.65	61.43	143.42	8	6,600	6,114.47	33.11
City service	Aplinkos ir pastatų priežiūra	1.89	EUR	0.00	-5.59	1.61	0.00	5	1,512	2,857.68	59.74
Ekspress Grupp	Žemės ūkio ir leidyba	1.07	EUR	0.00	-1.83	0.94	8.85	1	860	920.20	31.88
Grigškes	Popieriaus gamyba	0.60	EUR	1.18	-3.81	9.09	13.85	6	2,825	1,691.13	36.00
Grndeks	Farmacija	6.29	LVL	1.62	-5.71	38.24	39.78	2	100	628.30	60.29
Harju Elekter	Elektronikos prietaisai ir įranga	2.55	EUR	1.19	-1.19	-3.41	3.66	5	3,699	9,285.49	44.37
Invalda	Investicinė bendrovė	2.45	EUR	0.82	-5.15	24.37	-2.00	16	7,818	18,784.95	60.84
Latvijas kugnieciba	Naftos ir dujų laikymas bei transportavimas	0.30	LVL	0.00	-3.81	19.05	13.21	6	2,053	610.64	60.00
LESTO AB	Elektros komunalinės paslaugos	0.69	EUR	3.01	9.60	13.60	18.51	28	19,405	13,169.80	413.70
Lietuvos dujos	Dujų komunalinės paslaugos	0.60	EUR	0.84	0.00	7.33	7.91	20	15,050	8,969.46	281.44
Linas Agro Group	Žemės ūkio produkcija	0.75	EUR	2.05	-1.36	30.70	40.83	26	47,095	34,876.09	118.41
Merko Ehtler	Statyba ir inžinerija	6.59	EUR	-0.80	-10.95	11.69	3.78	18	3,346	22,150.69	116.64
Nordecon	Statyba ir inžinerija	1.16	EUR	0.87	2.65	0.00	0.87	3	3,840	4,424.40	35.68
Olainfarm	Farmacija	5.00	LVL	1.42	4.38	35.50	66.67	1	90	450.00	70.43
Olympic Entertainment Group	Kazino ir azartiniai lošimai	1.80	EUR	0.56	5.88	1.12	34.33	33	31,544	56,508.26	272.39
Panevėžio statybos trestas	Statyba ir inžinerija	1.16	EUR	-1.69	0.87	24.87	4.50	1	10	11.60	18.97
Pieno žvaigždės	Maisto gamyba	2.11	EUR	-0.94	6.03	18.54	14.05	11	4,507	9,295.58	104.73
Premia Foods	Maisto gamyba	0.72	EUR	-1.37	5.88	12.50	18.91	1	90	64.80	27.85
Rokiškio sūris	Maisto gamyba	1.48	EUR	-1.99	0.68	5.71	8.03	2	1,000	1,486.00	53.08
SAF Tehnika	Komunikacinė įranga	1.45	LVL	0.00	-3.57	6.62	14.17	0	-	-	4.31
Silvano Fashion Group	Drabužių prekyba	2.69	EUR	0.75	2.67	-1.82	-25.28	24	8,435	22,622.79	105.99
Šiaulių bankas	Bankai	0.27	EUR	0.38	-1.52	23.04	16.01	29	131,410	34,932.03	66.75
Tallink Grupp	Jūrinis transportas	0.94	EUR	1.08	-1.26	8.80	52.85	32	697,484	650,299.80	633.39
Talinn Kaubamaja	Maisto produktų mažmeninė prekyba	5.68	EUR	0.18	-1.90	3.65	-2.07	5	2,125	12,090.00	231.34
Talinn Vesi	Vandens komunalinės paslaugos	10.00	EUR	0.30	3.09	8.70	34.23	19	8,458	84,484.28	200.00
TEO LT	Integruotų telekomunikacijų paslaugos	0.81	EUR	0.12	1.89	5.34	27.60	14	16,115	13,018.49	628.45
Ventspils nafta	Naftos ir dujų laikymas bei transportavimas	0.99	LVL	-0.90	0.61	-7.38	-6.51	1	91	90.18	103.54

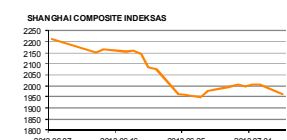
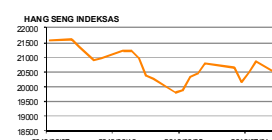
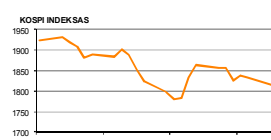
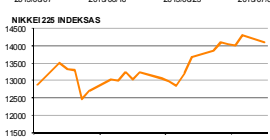
### Europa



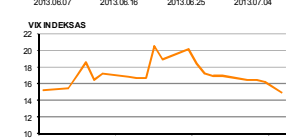
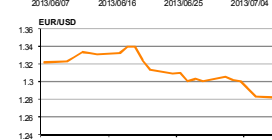
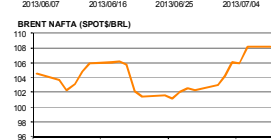
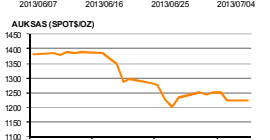
### JAV



### Azija



### Kita



### Kontaktai:

Marius Ignotas	Skyriaus vadovas	Marius.Ignotas@swedbank.lt	8 5 258 2505
Agnė Anzelienė	Maklerė	Agne.Anzeliene@swedbank.lt	8 5 258 2306
Andrius Šuminas	Makleris	Andrius.Suminas@swedbank.lt	8 5 258 2295
Andrej Rodionov	Analitikas	Andrej.Rodionov@swedbank.lt	8 5 258 2395

Apžvalgą užsiprenumeruoti galima adresu: <http://www.swedbank.lt/it/articles/subscribe>

Dėmesio: Ši apžvalga nėra pasiūlymas įsigyti ar perleisti apžvalgoje nurodytas finansines priemones ar finansines priemones nurodytose šalyse bei biržose. Visa pateikta informacija yra surinkta iš viešai preinamų šaltinių (įmonių, vertybinių popierių biržų, naujienų agentūrų ir kitų). Mes neatlikome informacijos tikrinimo ir vertinimo, dėl to negarantuojame informacijos tikslumo, pilnumo ar aktualumo. Pateikta informacija yra parodomąjio pobūdžio ir yra neapsaugota nuo palyginamumo problemų, dėl įmonių keičiamos apskaitos ir finansinės atskaitomybės paruošimo praktikos (t.y. pasikeitę apskaitos standartai, finansinių ataskaitų konsolidavimo praktikos pasikeitimas ir pan.). Dėl šios priežasties praėjusių ir ankstesniųjų metų palyginamieji duomenys gali būti neprieinami. Duomenų šaltiniai: „Bloomberg“, „Swedbank“, „Nasdaq OMX“.