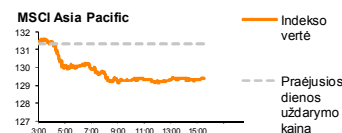
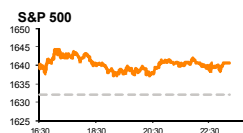
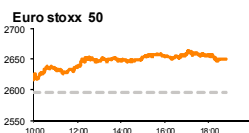
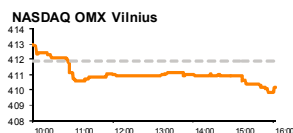


Rytinė finansų rinkų apžvalga

Akcijų prekybos Lietuvoje skyrius – antradienis, 2013 m. liepos 9 d.

Dienos
prekyba



Finansų makleris
Andrius Šuminas
(8 5) 258 2295

- JAV akcijos brangsta prasidėjus bendrovių veiklos rezultatų skelbimui;
- Azijos regiono indeksai atsitiesė po vakarykščio kritimo;
- Pabaltijo akcijų biržos uždarė fiksuodamos neigiamus pokyčius.

Pasaulyje

JAV akcijos brangsta trečia diena iš eilės, prasidedant bendrovių antrojo ketvirčio veiklos rezultatų skelbimo maratonui. Geri bendrovių rezultatai suteikia optimizmo dėl atsigaunančio šalies ūkio. **Standard & Poor's 500** indeksas vakar paaugo 0.5 proc. Šiuo metu indeksas yra ties 1640.46 punktų riba, aukščiausia nuo birželio 18 dienos.

Europos akcijų indeksai kilo tikintis, kad Portugalijos politikai pasieks susitarimą dėl valdančiosios koalicijos išlaikymo. **Stoxx Europe 600** augo 1.4 proc. iki 292.37 punktų. Tai yra 1.2 proc. prieaugis nuo **Europos centrinio banko** sprendimo praėjusią savaitę palikti palūkanų normas 0.5 proc. žemumose dar ilgesnį laikotarpį. Iš kitos pusės, po gegužės 22 d. **FED** vadovo **B. Bernanke** prasaritimo apie galimą ekonomikos stimuliavimo apribojimą indeksas yra praradęs 5.9 proc. Paaiškėjo Vokietijos gegužės mėnesio **užsienio prekybos duomenys** - eksportas nelauktai smuktelėjo, o importas į šalį ūgtelėjo labiau nei tikėtasi.

Azijos regiono akcijų kainos šįryt juda teigiama kryptimi. Po vakarykščio 1.5 proc kritimo, **MSCI Asia Pacific** indeksas 9:15 val. Lietuvos laiku pabrango 1.5 proc. iki 131.38 punktų. Šiandien skelbtas Kinijos **Vartotojų kainų indeksas** pakilo iki 2.7 proc. nuo 2.1 proc, kai analitikai tikėjosi 2.5 proc. reikšmės. **Gamintojų kainų indeksas** pakilo iki -2.7 proc., kas reiškia nebe taip sparčiai krentančias produkcijos kainas. Japonijos **Topix** indeksas paaugo 2.1 proc. iki aukščiausios reikšmės nuo gegužės 22 dienos, kuomet **FED** vadovas **B. Bernanke** užsiminė apie vertybinių popierių pirkimo apimties sumažinimą dar šiais metais.

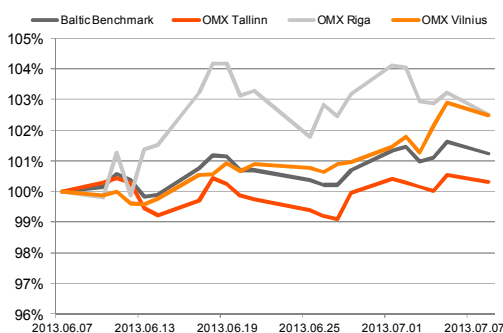
Baltijos regione

Savaitė Pabaltijo akcijų biržose prasidėjo niūriomis nuotakomis. Bendra biržų apyvarta vos peržengė 0.5 mln. EUR, o visų trijų valstybių nacionaliniai indeksai raudonavo: **OMX Tallinn** - 0.23 proc., **OMX Riga** -0.70 proc. ir **OMX Vilnius** -0.41 proc. Didžiausiu aktyvumu pasižymėjo estiška bendrovė **Tallinna Vesi**, pasiekusi 110 tūkst. EUR. Akcijos kaina išliko ties 10 EUR. **Silvano Fashion Group** vertybiniai popieriai pigo 0.37 proc. iki 2.68 EUR, apyvarta pasiekė 85 tūkst. EUR. Daugiausiai sandorių atlikta **Merko Ehitus** pozicijoje, smunkant kainai 1.37 proc. iki 6.5 EUR.

Daugiau nei pusę Latvijos nacionalinės akcijų biržos apyvartos pasiekta prekiaujant **Grindeks** bendrovės akcijomis. Apyvarta sudarė beveik 10 tūkst. LVL, kaina sumažėjo 0.16 proc. iki 6.28 LVL. **Valmieras stikla** šįdiedra pranešė nusprendusi tęsti stiklo gamybą užsiimančios bendrovės Interklas Technologies pirkimo procesą. Perkama bendrovė įsikūrusi Jungtinėje Karalystėje ir tiekia produkciją aviacijos, architektūros ir termoizoliacijos sektoriams. Šiandien Valmieras stikla šįdiedra dividendų Ex diena, kada jau investuotojai nebepretenduoja į šiųmečius dividendus, kuriuos planuojama išmokėti liepos 18 d. Dienos pabaigoje akcijos buvo atpigusios -3.42 proc. iki 1.41 LVL.

Vilniaus akcijų biržoje didžiausia apyvarta pasiekta **TEO LT** akcijomis, kurios taip pat neatlaikė pardavėjų spaudimo – jos pigo 0.37 proc. iki 0.806 EUR. Daug dėmesio sulaukė ir **Klaipėdos baldai**. Čia dominavo vienas stambus pardavėjas. Primintina tai, kad vyksta oficialus Klaipėdos baldų savų akcijų supirkimas už 1.7 EUR. Prekybos pabaigoje akcijos užsidarė ties 1.7 EUR riba, atpigusios 0.58 proc. **Panevėžio statybos tresto** akcijos brango 0,86 proc. iki 1,17 EUR, paskelbus apie pasirašytą sutartį su LR Krašto apsaugos ministerija dėl aviacinio kuro bazės įrengimo. Projektas prasideda liepos 15 d. ir truks 18 mėnesių.

Baltijos šalių indeksai (1 mėn. santykiniai pokyčiai, atskaitos taškas 100%)



Pavadinimas	Indekso vertė	Dienos pokytis, %	Mėnesio pokytis, %	Nuo metų pradžios, %	12 mėn. Pokytis, %
Baltijos šalys					
OMX VILNIUS OMXV	410.18	↓ -0.41	2.48	15.52	21.06
OMX TALLINN OMXT	815.61	↓ -0.23	0.30	11.09	29.24
OMX RIGA OMXR	431.95	↓ -0.70	2.50	9.10	13.52
OMX Baltic Benchmark	619.34	↓ -0.39	1.24	13.23	24.50
OMX Baltic 10	165.62	↓ -0.40	1.88	4.05	12.89
JAV					
S&P 500	1640.46	↑ 0.53	-0.18	15.02	21.29
Dow Jones	15224.69	↑ 0.59	-0.15	16.18	19.54
Nasdaq Comp	3484.83	↑ 0.16	0.45	15.41	18.86
Russell 2000	1009.25	↑ 0.38	2.19	18.83	25.40
Skandinavija					
OMX Stockholm 30	1182.64	↑ 1.30	-0.87	7.05	15.90
OMX Helsinki 25	2307.80	↑ 1.49	1.08	4.42	23.44
OMX Copenhagen 20	533.01	↑ 1.21	1.27	7.43	16.37
Oslo stock exchange	444.73	↑ 0.67	0.32	8.39	19.27
Europa					
DJ Euro STOXX 50	2650.85	↑ 2.11	-2.69	0.57	18.98
CAC 40	3823.83	↑ 1.86	-1.26	5.02	21.13
DAX	7968.54	↑ 2.08	-3.47	4.68	24.75
FTSE 100	6450.07	↑ 1.17	0.59	9.36	14.62
MB	15799.62	↑ 1.71	-5.34	-2.91	14.39
IBEX 35	8017.60	↑ 1.90	-3.01	-1.84	19.88
Centrinė ir Rytų Europa					
ATX	2266.91	↑ 0.86	-5.90	-5.59	16.42
WIG20	2223.28	↓ -1.34	-10.67	-13.93	-0.82
BUX	19156.94	↑ 1.39	-2.42	5.41	11.89
PX	875.72	↑ 0.27	-8.54	-15.69	-3.60
RTS	1281.36	↑ 0.32	-2.51	-16.09	-5.26
Azija					
Nikkei 225	14451.42	↑ 2.42	12.22	39.02	62.43
Hang Seng	20690.73	↑ 0.53	-4.10	-8.68	6.50
Kospi	1829.39	↑ 0.69	-4.91	-8.40	-0.37
Kita					
Auksas	1260.21	↑ 1.89	-9.03	-24.82	-20.65
Brent nafta	107.23	↓ -0.19	2.55	-3.49	6.89
VIX	14.78	↓ -0.74	-2.38	-17.98	-17.80
EURIBOR	0.33	↓ -0.61	6.49	2.50	-60.53
LIBOR USD	0.41	↑ 0.12	0.16	-19.25	-44.27
EUR/USD	1.29	↑ 0.15	-2.61	-2.35	4.70
EUR/GBP	0.86	↑ 0.14	1.34	6.05	8.60
USD/JPY	101.24	↑ 0.42	2.52	16.87	27.10

2013.07.08
Šalis

Praėjusios dienos svarbiausios makroekonominės naujienos

Faktas

Prognozė

Buvusi reikšmė

	EZ	Sentix investuotojų pasitikėjimo rodiklis	Liepos mėn.	-12.6	-11.4	-11.6
	VOK	Pramonės produkcijos indeksas (mėnesinis/metinis)	Gegužės mėn.	-1.0%/-1.0%	-0.5%/-0.5%	1.8%/1.0%

2013.07.09
Šalis

Laikas

Šiandien skelbiamos svarbiausios makroekonominės naujienos

Prognozė

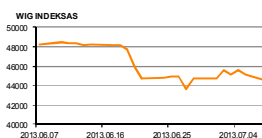
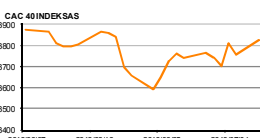
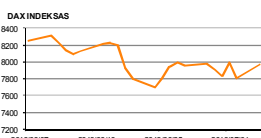
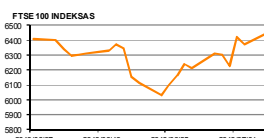
Buvusi reikšmė

	KIN	04:30	Vartotojų kainų indeksas	Birželio mėn.	2.5%	2.1%
	KIN	04:30	Gamintojų kainų indeksas	Birželio mėn.	-2.6%	-2.9%

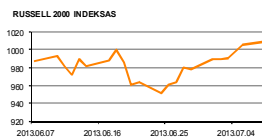
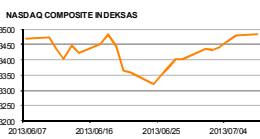
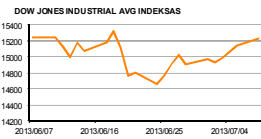
NASDAQ OMX Baltic sąrašo likvidžios akcijos

Pavadinimas	Sektorius/subsektorius	Kaina	Valiuta	Dienos pokytis, %	Mėnesio pokytis, %	Nuo metų pradžios, %	12 mėn. pokytis, %	Sandorių skaičius	Akcijų kiekis	Apyvarta	Kapitalizacija mln.
Apranga	Drabužių mažmeninė prekyba	2.46	EUR	-0.81	-2.38	15.49	35.16	12	2,941	7,231.19	136.02
Arco Vara	Nekilnojamo turto veikla	1.20	EUR	0.00	13.21	-24.05	-54.55	3	1,000	1,200.00	5.69
Baltika	Prekyba drabužiais, aksesuarais, prabangos prekėmis	0.93	EUR	0.00	1.65	61.43	141.51	1	3	2.78	33.11
City service	Aplinkos ir pastatų priežiūra	1.85	EUR	-2.12	3.35	-0.54	-0.54	17	7,326	13,662.22	58.48
Ekspress Grupp	Žiniasklaida ir leidys	1.08	EUR	0.93	-0.92	1.89	9.64	8	2,620	3,820.05	32.18
Grigškes	Popieriaus gamyba	0.59	EUR	-1.33	2.42	7.64	12.33	8	6,419	3,820.33	35.52
Grindeks	Farmacija	6.28	LVL	-0.16	5.55	38.02	39.56	8	1,551	9,737.88	60.19
Harju Elekter	Elektronikos prietaisai ir įranga	2.55	EUR	0.00	1.19	-3.41	3.66	1	100	255.00	44.37
Invalda	Investicinė bendrovė	2.40	EUR	-2.04	3.00	21.83	-3.61	2	829	1,994.60	59.60
Latvijas kugnieciba	Naftos ir dujų laikymas bei transportavimas	0.30	LVL	-1.67	2.08	17.06	9.26	4	2,000	595.00	59.00
LESTO AB	Elektra komunalinės paslaugos	0.68	EUR	-0.29	9.28	13.27	18.37	7	4,074	2,782.29	412.49
Lietuvos dujos	Dujų komunalinės paslaugos	0.60	EUR	0.00	0.00	7.33	7.72	10	4,161	2,497.04	281.44
Linas Agro Group	Žemės ūkio produkcija	0.74	EUR	-0.67	0.68	29.82	43.13	18	22,940	17,025.68	117.62
Merko Ehtus	Statyba ir inžinerija	6.50	EUR	-1.37	-12.16	10.17	2.36	28	4,872	31,911.53	115.05
Nordecon	Statyba ir inžinerija	1.14	EUR	-1.72	0.88	-1.72	-0.87	1	1,340	1,527.60	35.06
Olainfarm	Farmacija	4.88	LVL	-2.40	1.88	32.25	62.13	3	514	2,516.00	88.74
Olympic Entertainment Group	Kazino ir azartiniai lošimai	1.79	EUR	-0.56	5.29	0.56	33.58	24	14,584	26,119.66	270.88
Panvežio statybos trestas	Statyba ir inžinerija	1.17	EUR	0.66	1.74	25.94	6.36	4	4,410	5,159.70	19.13
Pieno žv algždės	Maisto gamyba	2.07	EUR	-1.90	4.02	16.29	11.89	1	138	285.66	102.74
Premia Foods	Maisto gamyba	0.72	EUR	0.00	5.88	12.50	16.06	8	8,931	6,370.31	27.85
Rokiškio sūris	Maisto gamyba	1.51	EUR	2.03	2.72	7.86	11.03	4	1,320	1,985.60	54.16
SAP Tehnika	Komunikacinė įranga	1.45	LVL	0.00	3.57	6.62	14.17	0	-	-	4.31
Silvano Fashion Group	Drabužių prekyba	2.68	EUR	-0.37	2.29	-2.19	-25.56	24	31,863	85,024.39	105.59
Siaurūs bankas	Bankai	0.26	EUR	-1.12	0.38	21.65	15.65	19	69,236	18,303.85	65.00
Tallink Grupp	Jūrinis transportas	0.94	EUR	0.11	-1.16	8.91	53.76	7	2,550	2,497.43	634.06
Talinn Kaubamaja	Maisto produktų mažmeninė prekyba	5.69	EUR	0.18	-1.73	3.83	-0.18	9	2,075	11,806.56	231.75
Tatlinna Vesi	Vandens komunalinės paslaugos	10.00	EUR	0.00	3.09	8.70	34.23	21	11,026	110,207.30	200.00
TEO LT	Integruotų telekomunikacijų paslaugos	0.81	EUR	-0.37	1.51	4.95	28.34	21	35,107	26,367.26	626.11
Ventspils nafta	Naftos ir dujų laikymas bei transportavimas	0.99	LVL	0.00	0.61	-7.38	-5.62	0	-	-	103.54

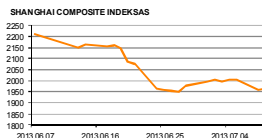
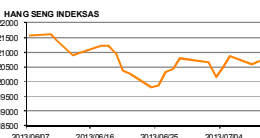
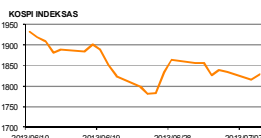
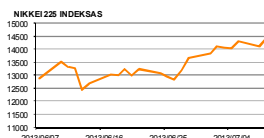
Europa



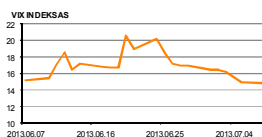
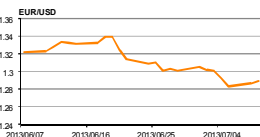
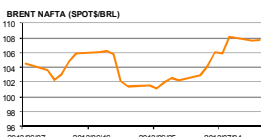
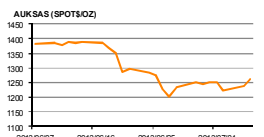
JAV



Azija



Kita



Kontaktai:

Marius Ignatas
Agnė Anzelienė
Andrius Šuminas
Andrej Rodionov

Skyriaus vadovas
Maklerė
Makleris
Analitikas

Marius.Ignatas@swedbank.lt
Agnė.Anzeliene@swedbank.lt
Andrius.Suminas@swedbank.lt
Andrej.Rodionov@swedbank.lt

8 5 258 2505
8 5 258 2306
8 5 258 2295
8 5 258 2395

Apžvalgą užsiprenumeruoti galima adresu: <http://www.swedbank.lt/lt/articles/subscribe>

Dėmesio: Ši apžvalga nėra pasiūlymas įsigyti ar perleisti apžvalgoje nurodytas finansines priemones ar finansines priemones nurodytose šalyse bei biržose. Visa pateikta informacija yra surinkta iš viešai prieinamų šaltinių (įmonių, vertybinių popierių biržų, naujienų agentūrų ir kitų). Mes neatlikome informacijos tikrinimo ir vertinimo, dėl to negarantuojame informacijos tikslumo, pilnumo ar aktualumo. Pateikta informacija yra parodomąjo pobūdžio ir yra neapsaugota nuo palyginamumo problemų, dėl įmonių keičiamos apskaitos ir finansinės atskaitomybės paruošimo praktikos (t.y. pasikeitę apskaitos standartai, finansinių ataskaitų konsolidavimo praktikos pasikeitimas ir pan.). Dėl šios priežasties praėjusių ir ankstesniųjų metų palyginamieji duomenys gali būti neprieinami. Duomenų šaltinis: „Bloomberg“, „Swedbank“, „NASDAQ OMX“.