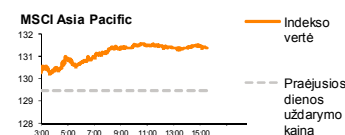
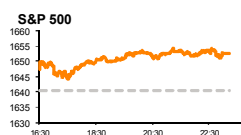
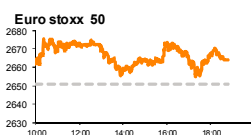
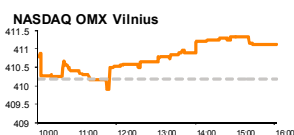


Rytinė finansų rinkų apžvalga

Akcijų prekybos Lietuvoje skyrius – trečiadienis, 2013 m. liepos 10 d.

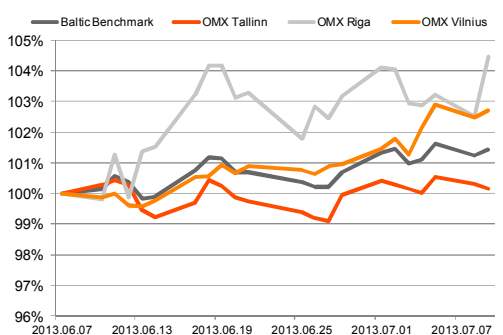
Dienos prekyba



Finansų makleris
Andrius Šuminas
(8 5) 258 2295

- Pasaulio BVP augimo prognozių apkarpymas neišgąsdino JAV investuotojų;
- Azijos regiono akcijų biržose išsilaiko teigiamos nuotaikos;
- Pabaltijo biržoje vyko tiesioginiai sandoriai estiškėmis bendrovėmis.

Baltijos šalių indeksai (1 mėn. santykiniai pokyčiai, atskaitos taškas 100%)



Pavadinimas	Indekso vertė	Dienos pokytis, %	Mėnesio pokytis, %	Nuo metų pradžios, %	12 mėn. Pokytis, %
Baltijos šalys					
OMX VILNIUS OMXV	411.12	↑ 0.23	2.88	15.78	20.85
OMX TALLINN OMXT	814.33	↓ -0.16	-0.14	10.91	28.87
OMX RIGA OMXR	440.30	↑ 1.93	4.70	11.21	14.47
OMX Baltic Benchmark	620.47	↑ 0.18	1.42	13.44	25.25
OMX Baltic 10	165.41	↓ -0.13	2.01	3.92	12.48
JAV					
S&P 500	1652.32	↑ 0.72	0.58	15.86	23.17
Dow Jones	15300.34	↑ 0.50	0.41	16.76	20.92
Nasdaq Comp	3504.26	↑ 0.56	0.88	16.05	20.74
Russell 2000	1018.05	↑ 0.87	2.56	19.86	28.03
Skandinavija					
OMX Stockholm 30	1194.75	↑ 1.02	0.16	8.15	16.21
OMX Helsinki 25	2355.09	↑ 2.05	2.98	6.56	24.29
OMX Copenhagen 20	531.69	↓ -0.25	0.55	7.16	14.54
Oslo stock exchange	445.22	↑ 0.11	1.02	8.51	16.55
Europa					
DJ Euro STOXX 50	2664.14	↑ 0.50	-2.03	1.07	18.84
CAC 40	3843.56	↑ 0.52	-0.54	5.56	21.04
DAX	8057.75	↑ 1.12	-3.01	5.85	25.15
FTSE 100	6513.08	↑ 0.98	1.76	10.43	14.99
MB	15790.55	↓ -0.06	-4.63	-2.97	13.86
IBEX 35	8014.80	↓ -0.03	-2.58	-1.87	19.15
Centrinė ir Rytų Europa					
ATX	2262.91	↓ -0.18	-5.75	-5.76	15.09
WIG20	2218.77	↓ -0.20	-11.37	-14.10	-1.26
BUX	19423.46	↑ 1.39	-1.62	6.88	13.04
PX	868.20	↓ -0.86	-8.59	-16.41	-3.98
RTS	1287.72	↑ 0.38	-0.99	-15.67	-5.52
Azija					
Nikkei 225	14325.96	↓ -1.02	6.01	37.81	61.73
Hang Seng	20663.64	↓ -0.09	-4.40	-8.80	6.53
Kospi	1821.65	↓ -0.48	-5.75	-8.78	-0.43
Kita					
Auksas	1249.77	↑ 0.07	-9.78	-25.44	-21.00
Brent nafta	107.86	↑ 0.05	3.76	-2.93	10.09
VIX	14.35	↓ -2.91	-7.06	-20.37	-23.34
EURIBOR	0.33	0.00	6.49	2.50	-59.85
LIBOR USD	0.41	↓ -0.49	-0.33	-19.65	-44.54
EUR/USD	1.28	↓ -0.05	-3.38	-3.11	4.32
EUR/GBP	0.86	↓ -0.29	0.95	5.64	8.62
USD/JPY	100.48	↓ -0.54	1.74	15.98	26.42

Pasaulyje

JAV akcijų biržose optimistinių nuotaikų nesugadino **Tarptautinio valiutos fondo (TVF)** apkarpytos pasaulio ekonomikos augimo prognozės. Naujausiais skaičiais, pasaulio BVP augimas turėtų išlikti 3.1 proc., toks pat kaip ir 2012 metais. Prognozė sumažinta nuo balandžio mėnesį skelbtos 3.3 proc. reikšmės, kadangi Euro zonos šalys sunkiau nei tikėtasi kapstosi iš recesijos, o Kinijos ekonomikos augimo tempai silpnėja ir susiduria su kredito problemomis. Iki vakar dienos paskelbti geresni nei prognozuota antrojo metų ketvirčio bendrovių veiklos rezultatai augino **Standard & Poor's 500** indeksą 0.7 proc. iki 1652.32.

Europos akcijų indeksai pakilo į beveik vieno mėnesio aukštumas, prasidėjus bendrovių veiklos rezultatų skelbimui Jungtinėse Valstijose. **Stoxx Europe 600** indeksas paaugo 0,8 proc. iki 294.58 punktų. Akcijų indeksas jau yra pakilęs 6.9 proc. nuo šių metų žemiausios reikšmės birželio 24 dieną, kuomet **Europos centrinis bankas** ir **Anglijos bankas** davė pažadą išlaikyti žemas palūkanų normas dar ilgesnį laiką ateityje.

Trečiadienio prekyba Azijos regiono akcijų biržose prasidėjo teigiamomis nuotaikomis. **MSCI Asia Pacific** indeksas 8:18 valandą Lietuvos laiku buvo paaugęs 0.2 proc. iki 131.68 punktų. Šiandien prasideda **Japonijos centrinio banko** dviejų dienų posėdis, kuriame bus diskutuojama monetarinės politikos klausimais. Liepos 8 dienos Bloomberg apklausos duomenimis, 13 iš 20 ekonomistų tikėjosi, jog Japonijos bankas išlaikys tokias pat obligacijų supirkimo apimtis ateinančių pusmetį. **Kinijos eksportas** smuko 3.1 proc. metiniu tempu, labiausiai nuo 2009 metų. Tuo tarpu analitikai tikėjosi 3.7 proc. augimo. **Importo** pokytis buvo 0.7 proc. ekonomistams tikintis net 6.0 proc. augimo.

Baltijos regione

Antradienio prekybos sesijos metu Pabaltijo akcijų biržos apyvarta sudarė 1.89 mln. EUR. Net 92 proc. atsirikė Talino birža, kurios lyginamasis indeksas **OMX Tallinn** prarado 0.16 proc. vertės. Čia vyko tiesioginiai sandoriai **Tallink Grupp** (0.94 EUR, -0.11 proc.) ir **Olympic Entertainment Group** (1.78 EUR, -0.56 proc.) akcijomis. **Silvano Fashion Group** akcijų perleista rinkoje už 138 tūkst. EUR, kaina smuktelėjo 0.37 proc. iki 2.67 EUR. Vakar buvo paskutinė diena, kai investuotojai, įsigiję pastarosios bendrovės vertybinių popierių, gali pretenduoti į dividendus ir išmokas dėl įstatinio kapitalo mažinimo. Tai sudaro 0.2 EUR akcijai – 7.5 proc. pajamingumą.

Latvijos nacionalinė akcijų birža pasiekė 19 tūkst. EUR apyvartą. **OMX Riga** indeksas šoktelėjo 1.93 proc. Daugiausia sandorių atlikta **Valmieras stikla šķiedra** vertybiniais popieriais, kurie pabrango 9.93 proc, nepaisant to, kad investuotojai jau nebeteko teisės į dividendus. Investuotojai brangino bendrovės akcijas po vakar paskelbtų tęsiamų planų įsigyti stiklo pluošto gamyba užsiimančią bendrovę Jungtinėje Karalystėje.

OMX Vilnius paaugo 0.23 proc., o apyvarta buvo 124 tūkst. EUR. Aktyviausiai prekiauta **Aprangos** akcijomis, kurių perleista už 26 tūkst. EUR, kainą nuleidžiant 0.41 proc. iki 2.45 EUR. **TEO LT** brango 0.12 proc. iki 0.807 EUR, o **Linas Agro Group** pigo 0.27 proc. iki 0.738. Didžiausią neigiamą pokytį (-4.26 proc.) fiksavo **Agrowill Group** vertybiniai popieriai ir prekybos sesiją užbaigė ties 0.18 EUR. Šiandien yra paskutinė **Klaipėdos baldų** oficialaus supirkimo diena. Siūlymo kaina tokia pat, kaip ir rinkoje, t.y. 1.7 EUR.

2013.07.09
Šalis

Praejusios dienos svarbiausios makroekonominės naujienos

Faktas

Prognozė

Buvusi reikšmė

	KIN	Vartotojų kainų indeksas	Birželio mėn.	2.7%	2.5%	2.1%
	KIN	Gamintojų kainų indeksas	Birželio mėn.	-2.7%	-2.6%	-2.9%

2013.07.10

Šalis

Laikas

Šiandien skelbiamos svarbiausios makroekonominės naujienos

Prognozė

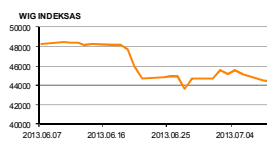
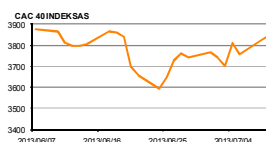
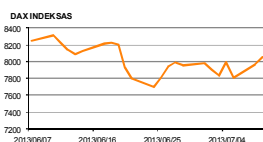
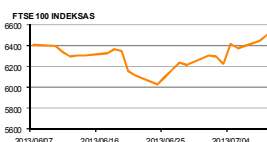
Buvusi reikšmė

	KIN	05:00	Eksportas (metinis augimas)	Birželio mėn.	3.7%	1.0%
	KIN	05:00	Importas (metinis augimas)	Birželio mėn.	6.0%	-0.3%
	VOK	09:00	Vartotojų kainų indekso pokytis (mėnesinis/metinis)	Birželio mėn.	0.1%/1.8%	0.1%/1.8%
	JAV	17:00	Didmeninių prekybos atsargų rodiklis	Gegužės mėn.	0.3%	0.2%

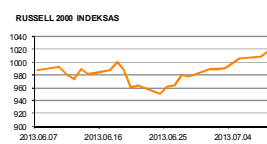
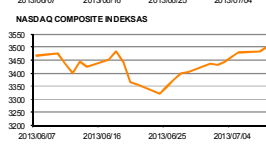
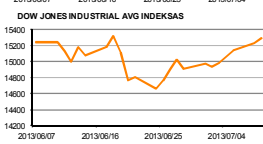
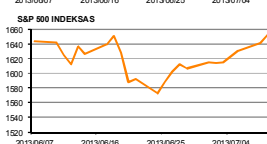
NASDAQ OMX Baltic sąrašo likvidžios akcijos

Pavadinimas	Sektorius/sub sektorius	Kaina	Valiuta	Dienos pokytis, %	Mėnesio pokytis, %	Nuo metų pradžios, %	12 mėn. pokytis, %	Sandorių skaičius	Akcijų kiekis	Apyvarta	Kapitalizacija mIn.
Apranga	Drabužių mažmeninė prekyba	2.45	EUR	-0.41	-1.21	15.02	33.15	17	10,490	25,701.09	135.47
Arco Vara	Nekilnojamo turto veikia	1.18	EUR	-1.67	10.28	-25.32	-55.30	6	2,130	2,513.40	5.60
Baltika	Prekyba drabužiais, aksesuarais, prabangos prekėmis	0.92	EUR	-1.08	1.44	59.69	138.90	4	2,882	2,638.57	32.75
City service	Aplinkos ir pastatų priežiūra	1.87	EUR	1.08	-5.06	0.54	1.63	6	2,311	4,321.57	59.11
Ekspress Grupp	Žiniasklaida ir leidyba	1.08	EUR	0.00	-0.92	1.89	5.88	0	-	-	32.18
Grigiškės	Popieriaus gamyba	0.59	EUR	0.00	1.89	7.64	11.91	7	8,228	4,873.54	35.52
Grindeks	Farmacija	6.45	LVL	2.71	6.61	41.76	43.33	5	725	4,650.05	61.82
Harju Elekter	Elektronikos prietaisai ir įranga	2.50	EUR	-1.96	-1.19	-5.30	1.63	8	3,014	7,999.54	43.50
Invalda	Investicinė bendrovė	2.40	EUR	0.00	-0.83	21.83	-4.76	10	2,901	6,989.84	59.60
Latvijas kugnieciba	Naftos ir dujų laikymas bei transportavimas	0.30	LVL	2.37	7.86	19.84	4.14	6	6,128	1,832.40	60.40
LESTO AB	Elektrikos komunalinės paslaugos	0.69	EUR	0.29	8.90	13.60	19.55	4	2,967	2,032.40	413.70
Lietuvos dujas	Dujų komunalinės paslaugos	0.61	EUR	0.83	1.68	8.23	8.04	3	2,415	1,449.58	283.79
Linus Agro Group	Žemės ūkio produkcija	0.74	EUR	-0.27	0.41	29.47	39.51	4	24,700	18,206.30	117.30
Merko Ehtus	Statyba ir inžinerija	6.53	EUR	0.46	-11.52	10.68	3.65	16	3,753	24,513.80	115.58
Nordecon	Statyba ir inžinerija	1.14	EUR	0.00	0.88	-1.72	0.00	0	-	-	35.06
Olainfarm	Farmacija	4.98	LVL	2.05	4.40	34.96	64.36	2	250	1,247.00	70.14
Olympic Entertainment Group	Kazino ir azartiniai lošimai	1.78	EUR	-0.56	4.09	0.00	33.83	35	373,224	661,054.40	269.37
Panevėžio statybos trestas	Statyba ir inžinerija	1.18	EUR	0.85	1.72	27.02	5.36	12	5,341	6,239.07	19.29
Pieno žvaidžės	Maisto gamyba	2.12	EUR	2.42	8.16	19.10	14.59	4	821	1,740.99	105.22
Premia Foods	Maisto gamyba	0.73	EUR	0.97	4.45	13.59	17.35	2	700	502.90	28.12
Rokiškio sūris	Maisto gamyba	1.52	EUR	0.66	4.11	8.57	11.76	8	4,364	6,600.68	54.52
SAF Tehnika	Komunikacinė įranga	1.45	LVL	0.00	3.57	6.62	6.62	2	1,100	1,595.00	4.31
Silvano Fashion Group	Drabužių prekyba	2.67	EUR	-0.37	3.49	-2.55	-25.63	72	51,781	138,187.90	105.20
Siaulių bankas	Bankai	0.26	EUR	0.00	0.38	21.85	15.17	12	29,023	7,674.08	66.00
Tallink Grupp	Jūrinis transportas	0.94	EUR	-0.11	-2.79	8.80	51.86	15	767,966	721,890.40	633.39
Tallinna Kaubamaja	Maisto produktų mažmeninė prekyba	5.67	EUR	-0.35	0.35	3.47	-0.53	4	10,091	57,218.88	230.93
Tallinna Vesi	Vandens komunalinės paslaugos	10.00	EUR	0.00	2.15	8.70	35.69	12	6,939	69,390.00	200.00
TEO LT	Integruotų telekomunikacijų paslaugos	0.81	EUR	-0.12	1.51	5.08	27.49	21	23,248	18,750.19	626.89
Ventspils nafta	Naftos ir dujų laikymas bei transportavimas	0.99	LVL	0.00	0.41	-7.38	-5.62	7	254	255.48	103.54

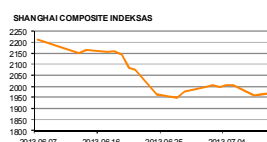
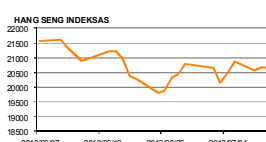
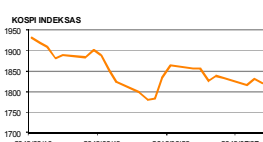
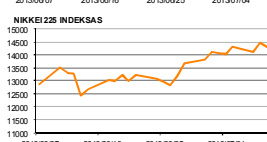
Europa



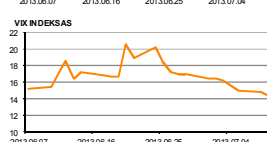
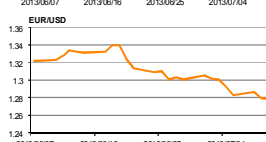
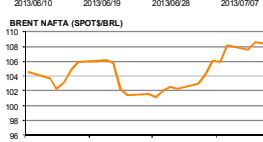
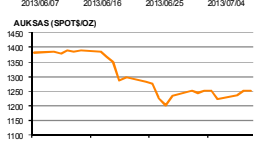
JAV



Azija



Kita



Kontaktai:

Marius Ignatas
Agnė Anzelienė
Andrius Suminas
Andrej Rodionov

Skyriaus vadovas
Maklerė
Makleris
Analitikas

Marius.Ignatas@swedbank.lt
Agne.Anzeliene@swedbank.lt
Andrius.Suminas@swedbank.lt
Andrej.Rodionov@swedbank.lt

8 5 258 2505
8 5 258 2306
8 5 258 2295
8 5 258 2395

Apžvalgą užsiprenumeruoti galima adresu: <http://www.swedbank.lt/articles/subscribe>

Dėmesio: Ši apžvalga nėra pasiūlymas įsigyti ar perleisti apžvalgoje nurodytas finansines priemones ar finansines priemones nurodytose šalyse bei biržose. Visa pateikta informacija yra surinkta iš viešai prieinamų šaltinių (įmonių, vertybinių popierių biržų, naujienų agentūrų ir kitų). Mes neatlikome informacijos tikrinimo ir vertinimo, dėl to negarantuojame informacijos tikslumo, pilnumo ar aktualumo. Pateikta informacija yra parodomąjio pobūdžio ir yra neapsaugota nuo palyginamumo problemų, dėl įmonių keičiamos apskaitos ir finansinės atskaitomybės paruošimo praktikos (t.y. pasikeitę apskaitos standartai, finansinių ataskaitų konsolidavimo praktikos pasikeitimas ir pan.). Dėl šios priežasties praejusiu ir ankstesnių metų palyginamieji duomenys gali būti neprieinami. Duomenų šaltinis: „Bloomberg“, „Swedbank“, „Nasdaq OMX“.