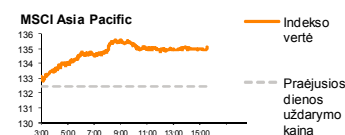
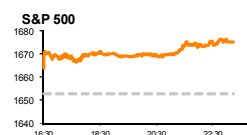
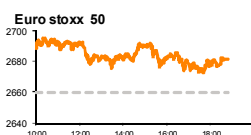
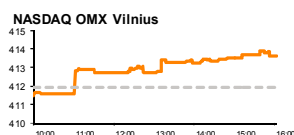


Rytinė finansų rinkų apžvalga

Akcijų prekybos Lietuvoje skyrius – penktadienis, 2013 m. liepos 12 d.

Dienos
prekyba



Finansų makleris
Andrius Šuminas
(8 5) 258 2295

- Standard & Poor's indeksas pasiekė naujas aukštumas;
- Azijos regiono investuotojai nepraranda optimizmo;
- Pabaltijo akcijų biržose vyravo teigiamos nuotaikos nors apyvarta buvo maža.

Pasaulyje

Ketvirtadienio prekyba JAV akcijų biržose pasižymėjo teigiamomis investuotojų nuotaikomis. Optimizmą kėlė FED vadovo **B. Bernankės** sakyta kalba, kurioje rinkos dalyviai nerado užuominų apie planus greitai metu riboti obligacijų pirkimo programą. JAV doleris silpnėjo kitų valiutų atžvilgiu, kas lėmė žaliavų ir bendrovių vertybinių popierių brangimą. Akcijų indeksas **Standard & Poor's 500** šoktelėjo 1.4 proc. iki 1675.02 punktų ir pasiekė naują rekordą. Paskelbtas praeitos savaitės **bedarbių paraiškų skaičius** neatitiko ekonomistų prognozių – naujų paraiškų skaičius didėjo nuo 343 tūkst. iki 360 tūkst., kai buvo laukta 340 tūkst. Tai rinkos dalyviams leidžia suprasti, kad tokie skaičiai netenkina FED pareigūnų ir jie neužsuks „pigų pinigų kranelio“.

Europos akcijų indeksai taip pat augo po **B. Bernankės** pažadų išlaikyti tokias pat ekonomikos stimuliavimo apimtis, kol matysis ryškesni darbo rinkos atsigavimo ženklai. Jungtinės Karalystės nacionalinis akcijų indeksas **FTSE 100** augo 0.6 proc., Vokietijos **DAX** pašoko 1.1 proc., o Prancūzijos **CAC 40** kilo 0.7 proc. Kitokios nuotaikos juntamos pietų Europoje. Portugalijos valdančiąjai koalicijai ir dominuojančiai opozicijos partijai nerandant bendro sprendimo, vilkinasi šaliai skirtos pagalbos projekto įgyvendinimas. Tai įtakoją nacionalinio akcijų indekso **PSI 20** smukimą 2 proc. **Bedarbystės lygis** Graikijoje ir toliau didėja nuo 26.8 proc. kovo mėnesį iki 26.9 balandį. Centrinis bankas prognozuoja, kad šalyje nedarbo lygis turėtų pasiekti net 28 procentus, o pradės mažėti nuo 2015 metų. Graikijos akcijų rinkos pagrindinis indeksas **ATHEX Composite** prarado 1.32 proc., o nuo metų pradžios yra sumažėjęs apie vienuolika procentų.

Penktadienis Azijos regiono akcijų biržose prasidėjo vertybinių popierių brangimu. **MSCI Asia Pacific** indeksas 7:45 val. Lietuvos laiku buvo paaukęs 0.2 proc. iki 135.38 punktų. Rinkos dalyvių nuotaiikas palaiko FED pažadai išlaikyti ekonomikos stimuliavimo apimtis kol bus matomi akivaizdesni darbo rinkos atsigavimo ženklai.

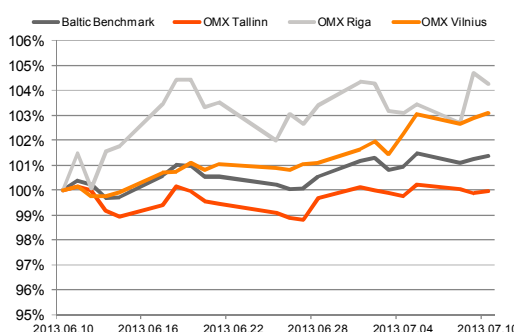
Baltijos regione

Investuotojai Pabaltijo akcijų biržose vakar buvo neaktyvūs – bendra apyvarta siekė 392 tūkst. EUR. Nacionaliniai indeksai fiksavo teigiamus pokyčius: **OMX Tallinn** ir **OMX Riga** kilo atitinkamai 0.70 proc. ir 0.77 proc., **OMX Vilnius** paaugo kiek mažiau, t.y. 0.42 proc. Didžiausia apyvarta pasiekta Talino biržoje, čia suprekiauta akcijų už 178 tūkst. EUR. Aktyvumu pasižymėjo **Tallinna Vesi** vertybiniai popieriai, kurių kaina išliko ties 10 EUR. Šįkart didesnę apyvartą, net 44 tūkst. EUR, pasiekė **PRO Kapital Grupp** akcijos, brangusios 0.44 proc. iki 2.3 EUR. **Tallink Grupp** ir **Olympic Entertainment Group** akcijos brango atitinkamai 1.69 proc. ir 1.17 proc.

Vilniaus akcijų biržos apyvarta vos atsiliko nuo Talino – čia suprekiauta akcijų už 176 tūkst. EUR. Didžiausia apyvarta sudaryta **Sanito** akcijomis, kurios iš smulkiųjų akcininkų bus nurašytos ir pervesta 10,06 euro už vieną akciją. Prekyba bendrovės akcijomis nuo šiandien stabdoma. Vakar jos dar spėjo pabrangti 1.21 proc. iki 10 EUR. Labiausiai kilo **Invalda LT** vertybinių popierių kaina, net 5.60 proc. iki 2.64 EUR. Oficialus Invalda LT akcijų supirkimas dar vyks iki liepos 15 d. už 2.355 EUR. Vilkiškių pieninės vertybiniai popieriai brango antra diena iš eilės po paskelbtų džiuginančių pardavimų birželio mėnesį. **Linas Agro Group** akcijų kaina kilo 0.95 proc. ir sugrįžo į 0.745 EUR lygį, aukščiausią nuo pat listingavimo pradžios. Pranešta, kad nuo Lietuvos dujų atskirta įmonė **Amber Grid** pateikė prašymą listinguotis Vilniaus biržoje nuo rugpjūčio 1 d.

Latvijos nacionalinėje akcijų biržoje pasiekta beveik 27 tūkst. LVL. Lyderės poziciją užėmė **Olainfarm** bendrovė, kurios akcijų suprekiauta už 12 tūkst. LVL, kainai išsilaukiant ties 4.95 LVL. Bendrovė ne už ilgo skelbs birželio mėnesio pardavimų duomenis, kuriuose tikimasi pamatyti atnaujinto eksporto į Ukrainą rezultatus. **Valmieras stikla šķiedra** akcijų kaina kilo 2.65 proc. iki 1.55 LVL, nubraukiant ankstesnės dienos nuostolius. Susidomėjimas šia pozicija kilo po sprendimo toliau tęsti Jungtinėje Karalystėje įsikūrusios stiklo pluošto gamyba užsimančios bendrovės **P-D Intergras Technologies** įsigijimo procesą. **Latvijas Gāze** brango 1.36 proc. iki 6.69 LVL.

Baltijos šalių indeksai (1 mėn. santykiniai pokyčiai, atskaitos taškas 100%)



Pavadinimas	Indekso vertė	Dienos pokytis, %	Mėnesio pokytis, %	Nuo metų pradžios, %	12 mėn. Pokytis, %
Baltijos šalys					
OMX VILNIUS OMXV	413.64	↑ 0.42	3.74	16.49	21.90
OMX TALLINN OMXT	820.88	↑ 0.70	0.68	11.81	30.30
OMX RIGA OMXR	441.91	↑ 0.77	5.01	11.62	16.18
OMX Baltic Benchmark	624.82	↑ 0.59	1.57	14.23	26.23
OMX Baltic 10	165.70	↑ 0.46	1.52	4.10	14.13
JAV					
S&P 500	1675.02	↑ 1.36	3.88	17.45	25.49
Dow Jones	15460.92	↑ 1.11	3.11	17.99	22.97
Nasdaq Comp	3578.30	↑ 1.63	5.23	18.51	24.85
Russell 2000	1033.18	↑ 1.25	6.26	21.64	30.84
Skandinavija					
OMX Stockholm 30	1211.37	↑ 1.34	2.90	9.65	19.50
OMX Helsinki 25	2376.02	↑ 1.42	5.48	7.51	26.91
OMX Copenhagen 20	539.95	↑ 0.46	2.40	8.83	17.61
Oslo stock exchange	455.62	↑ 1.61	4.33	11.05	21.09
Europa					
DJ Euro STOXX 50	2681.32	↑ 0.81	0.56	1.72	20.35
CAC 40	3868.98	↑ 0.74	1.98	6.26	23.41
DAX	8158.80	↑ 1.14	0.19	7.18	27.10
FTSE 100	6543.41	↑ 0.59	3.87	10.95	16.67
MB	15677.30	0.00	-2.16	-3.66	15.41
IBEX 35	8030.70	↑ 0.45	-1.15	-1.67	21.12
Centrinė ir Rytų Europa					
ATX	2280.76	↑ 1.99	-3.17	-5.02	17.91
WIG20	2279.09	↑ 1.54	-8.16	-11.77	5.81
BUX	19199.31	↓ -1.78	-1.76	5.65	13.08
PX	885.50	↑ 1.67	-5.27	-14.75	-1.27
RTS	1324.70	↑ 0.15	4.83	-13.25	-1.15
Azija					
Nikkei 225	14514.09	↑ 0.29	9.22	39.62	66.45
Hang Seng	21366.50	↓ -0.33	0.06	-5.70	12.31
Kospi	1865.14	↓ -0.66	-2.34	-6.61	4.47
Kita					
Auksas	1280.70	↓ -0.06	-7.93	-23.60	-18.09
Brent nafta	107.66	↓ -0.06	4.03	-3.11	6.52
VX	14.01	↓ -1.41	-24.64	-22.25	-23.57
EURIBOR	0.33	0.00	4.76	3.13	-58.49
LIBOR USD	0.40	↓ -1.08	-1.77	-20.51	-44.99
EUR/USD	1.31	↑ 0.41	-1.98	-0.92	7.20
EUR/GBP	0.86	↓ -0.03	1.35	6.07	8.95
USD/JPY	99.04	↓ -0.09	3.65	14.32	24.88

2013.07.11
Šalis

Praejusios dienos svarbiausios makroekonominės naujienos

Faktas

Prognozė

Buvusi reikšmė

	JAV	Praejusios savaitės bedarbystės paraiškų skaičius	Sav.	360 tūkst.	340 tūkst.	343 tūkst.
--	-----	---	------	------------	------------	------------

2013.07.12

Šalis

Laikas

Šiandien skelbiamos svarbiausios makroekonominės naujienos

Prognozė

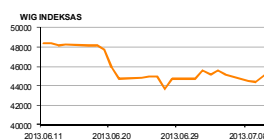
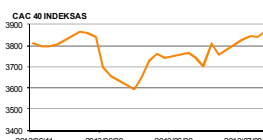
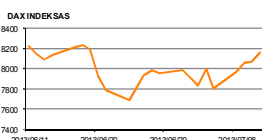
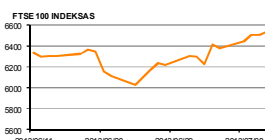
Buvusi reikšmė

	JAV	15:30	Gamintojų kainų indekso pokytis (mėnesinis/metinis)	Birželio mėn.	0.5%/2.1%	0.5%/1.7%
	JAV	16:55	Mičigano universiteto vartotojų pasitikėjimo indeksas (preliminarus)	Liepos mėn.	84.7	84.1
	EZ	12:00	Pramonės produkcijos indekso pokytis	Gegužės mėn.	-0.3%/-1.3%	0.4%/-0.6%

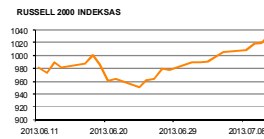
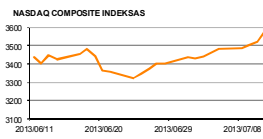
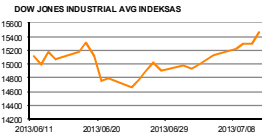
NASDAQ OMX Baltic sąrašo likvidžios akcijos

Pavadinimas	Sektorius/subsektorius	Kaina	Valiuta	Dienos pokytis, %	Mėnesio pokytis, %	Nuo metų pradžios, %	12 mėn. pokytis, %	Sandorių skaičius	Akcijų kiekis	Apyvarta	Kapitalizacija mln.
Apranga	Drabužių mažmeninė prekyba	2.45	EUR	0.00	0.00	15.02	33.15	14	4,927	12,073.38	135.47
Arco Vara	Nekilnojamo turto veikla	1.18	EUR	0.00	-5.60	-25.32	-54.79	0	-	-	5.60
Baltika	Prekyba drabužiais, aksesuarais, prabangos prekėmis	0.93	EUR	1.09	3.82	61.43	143.42	1	560	508.75	33.11
City service	Aplinkos ir pastatų priežiūra	1.87	EUR	0.00	6.25	0.54	3.89	3	2,880	5,385.60	59.11
Ekspress Grupp	Žiniasklaida ir leidyba	1.05	EUR	0.00	-1.87	-0.94	5.53	1	21	22.05	31.29
Griškiškės	Popieriaus gamyba	0.60	EUR	0.50	3.62	9.27	14.26	9	8,776	5,260.58	36.06
Grindeks	Farmacija	6.50	LVL	0.78	6.21	42.86	42.86	6	436	2,793.20	62.30
Harju Elekter	Elektronikos prietaisai ir įranga	2.51	EUR	0.40	0.40	-4.92	7.26	1	200	502.00	43.67
Invalda	Investicinė bendrovė	2.64	EUR	5.60	1.54	34.01	5.60	23	7,403	18,957.27	65.56
Latvijas kugniecība	Naftos ir dujų laikymas bei transportavimas	0.31	LVL	0.32	11.96	22.62	14.02	14	11,151	3,491.44	61.80
LESTO AB	Elektros komunalinės paslaugos	0.69	EUR	0.59	10.31	13.60	19.76	8	29,695	20,344.57	413.70
Lietuvos dujas	Dujų komunalinės paslaugos	0.61	EUR	0.33	1.16	8.77	9.16	7	3,062	1,859.78	285.19
Linus Agro Group	Žemės ūkio produkcija	0.75	EUR	0.95	2.05	30.70	40.83	10	9,317	6,918.46	118.41
Merko Ehtus	Statyba ir inžinerija	6.55	EUR	-0.91	-10.03	11.02	3.97	2	562	3,702.95	115.94
Nordecon	Statyba ir inžinerija	1.14	EUR	0.00	1.79	-1.72	0.00	0	-	-	35.06
Oliainfarm	Farmacija	4.95	LVL	0.00	2.91	34.15	63.91	11	2,500	12,318.05	69.72
Olympic Entertainment Group	Kazino ir azartiniai lošimai	1.80	EUR	1.69	5.26	1.12	35.34	20	20,289	36,503.00	272.39
Panevėžio statybos trestas	Statyba ir inžinerija	1.18	EUR	0.00	1.72	27.02	9.26	18	5,648	6,660.18	19.29
Pieno žvairgės	Maisto gamyba	2.13	EUR	0.47	6.50	19.66	14.52	1	79	168.27	105.72
Premia Foods	Maisto gamyba	0.73	EUR	0.00	-4.01	13.59	16.86	0	-	-	28.12
Rokiškio sūris	Maisto gamyba	1.53	EUR	0.00	-4.79	9.29	12.50	0	-	-	54.88
SAF Tehnika	Komunikacinė įranga	1.45	LVL	2.11	-4.32	6.62	7.41	2	300	435.00	4.31
Silvano Fashion Group	Drabužių prekyba	2.51	EUR	-0.79	0.06	-4.69	-21.57	8	2,470	6,208.40	98.89
Siaulių bankas	Bankai	0.26	EUR	0.00	0.00	21.19	15.68	14	36,904	9,721.06	65.75
Tallink Grupp	Jūrinis transportas	0.95	EUR	1.17	-1.46	9.72	53.40	24	35,010	33,070.46	638.78
Talinn Kaubamaja	Maisto produktų mažmeninė prekyba	5.74	EUR	0.70	1.95	4.74	0.70	5	161	920.06	233.79
Tallinna Vesi	Vandens komunalinės paslaugos	10.00	EUR	0.00	0.00	8.70	35.69	14	4,509	45,090.00	200.00
TEO LT	Integruotų telekomunikacijų paslaugos	0.81	EUR	0.00	2.93	5.21	27.24	18	22,445	18,125.56	627.67
Ventspils nafta	Naftos ir dujų laikymas bei transportavimas	1.00	LVL	0.60	1.11	-6.54	-4.76	1	32	32.00	104.48

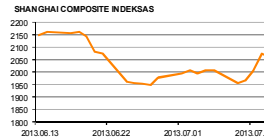
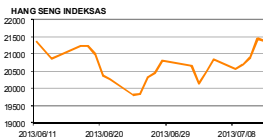
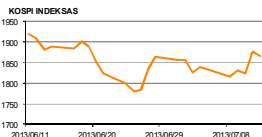
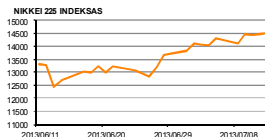
Europa



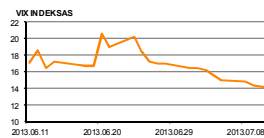
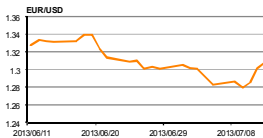
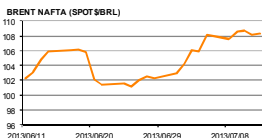
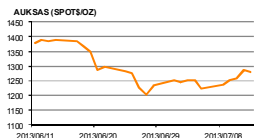
JAV



Azija



Kita



Kontaktai:

Marius Igotas
Agnė Anzelienė
Andrius Šuminas
Andrej Rodionov

Skyriaus vadovas
Maklerė
Makleris
Analitikas

Marius.Igotas@swedbank.lt
Agnė.Anzeliene@swedbank.lt
Andrius.Suminas@swedbank.lt
Andrej.Rodionov@swedbank.lt

8 5 258 2505
8 5 258 2306
8 5 258 2295
8 5 258 2395

Apžvalgą užsiprenumeruoti galima adresu: <http://www.swedbank.lt/lt/articles/subscribe>

Dėmesio: Ši apžvalga nėra pasiūlymas įsigyti ar perleisti apžvalgoje nurodytas finansines priemones ar finansines priemones nurodytose šalyse bei biržose. Visa pateikta informacija yra surinkta iš viešai prieinamų šaltinių (įmonių vertybinių popierių biržų, naujienų agentūrų ir kitų). Mes neatlikome informacijos tikrinimo ir vertinimo, dėl to negarantuojame informacijos tikslumo, pilnumo ar aktualumo. Pateikta informacija yra parodomąjo pobūdžio ir yra neapsaugota nuo palyginamumo problemų, dėl įmonių keičiamas apskaitos ir finansinės atskaitomybės paruošimo praktikos (t.y. pasikeitę apskaitos standartai, finansinių ataskaitų konsolidavimo praktikos pasikeitimas ir pan.). Dėl šios priežasties praėjusių ir ankstesniųjų metų palyginamieji duomenys gali būti neprieinami. Duomenų šaltinis: „Bloomberg“, „Swedbank“, „NASDAQ OMX“.