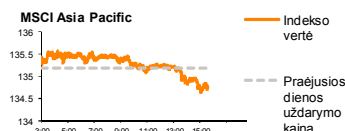
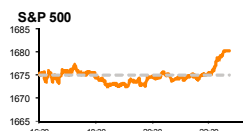
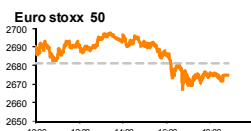
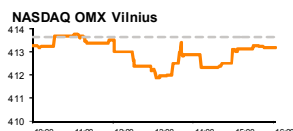


Rytinė finansų rinkų apžvalga

Akcijų prekybos Lietuvoje skyrius – pirmadienis, 2013 m. liepos 15 d.

Dienos prekyba



Finansų makleris
Andrius Šuminas
(8 5) 258 2295

- JAV akcijų indeksai kilo po paskelbtų gerų finansų sektoriaus rezultatų;
- Azijos regiono akcijos brangsta Kinijos BVP augimo tempams atitikus lūkesčius;
- Pabaltijo akcijų indeksai judėjo skirtingomis kryptimis, prekybai vykstant vangiai.

Pasaulyje

Penktadienį JAV akcijų indeksai prekybos sesiją užbaigė šiek tiek paaugę. **Standard & Poor's 500** kilo septintą prekybos dieną iš eilės ir pagerino ankstesnės dienos užfiksuotą indekso reikšmės visų laikų rekordą. Škart indeksas paaugo 0.3 proc. iki 1680.19 punktų. Investuotojai džiaugėsi finansų sektoriaus bendrovių veiklos rezultatais. **Wells Fargo & Co.** kuris yra pagrindinis namų rinkos skolintojas Jungtinėse Valstijose, antrojo ketvirčio pelnas viršijo analitikų lūkesčius. **Mičigano universiteto skaičiuojamas vartotojų pasitikėjimo indeksas** sumažėjo nuo 84.1 iki 83.9, kai buvo tikimasi sulaukti padidėjimo net iki 84.7 punktų, tačiau tai neturėjo neigiamos įtakos rinkos kryptčiai.

Europos akcijų indeksai neišlaikė vieningos krypties: Jungtinės Karalystės indeksas **FTSE 100** nežymiai paaugo, tik 0.02 proc., Vokietijos **DAX** kilo 0.66 proc., o tuo tarpu Prancūzijos **CAC 40** prarado 0.4 proc. Investuotojai, brangino gerus antrojo ketvirčio pelnus paskelbusių bendrovių akcijas.

Šią savaitę Azijos regiono indeksai pradėjo pakiliomis nuotaikomis. **MSCI Asia Pacific Ex Japan** indeksas 9:31 valandą Lietuvos laiku buvo paaugęs 0.2 proc. iki 439.95 punktų. Kinijos antrojo ketvirčio metinis BVP augimas siekė 7.5 proc. ir atitiko analitikų prognozes. **Mažmeninės prekybos** pokytis birželio mėnesį sudarė 13.3 proc., kai ekonomistai tikėjosi 12.9, tokio pat kaip ir praeitą mėnesį. Tuo tarpu **pramonės produkcijos** indeksas praėjusį mėnesį augo lėčiau nei tikėtasi, t.y. 8.9 proc. vietoj prognozuotų 9.1 proc.

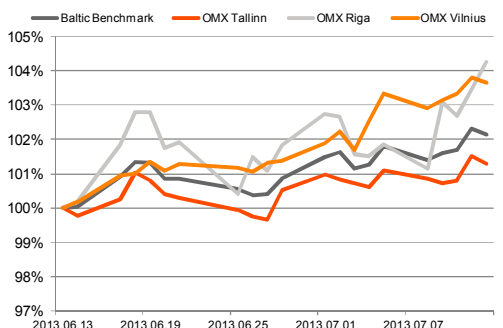
Baltijos regione

Penktadienį Pabaltijo regiono akcijų rinkų dalyviai gyveno savaitgalio nuotaikomis – bendra trijų kaimynių apyvarta apsiribojo ties 303 tūkst. EUR. Nacionaliniai indeksai judėjo priešingomis kryptimis. Estijos nacionalinis akcijų indeksas **OMX Tallinn** ir Lietuvos **OMX Vilnius** raudonavo atitinkamai 0.24 proc. ir 0,11 proc. Tuo tarpu Latvijos indeksas **OMX Riga** prekybos sesijos pabaigoje užfiksavo net 0.75 proc. prieaugį. Škart prekybos lyderės poziciją užėmė Vilniaus birža, nors ir pasiekusi tik 138 tūkst. EUR apyvartą. Aktyviausiai prekiauta (32 tūkst. EUR) **Aprangos** akcijomis, kurių kaina išsilaikė ties 2.45 EUR. **Vilkyškių pieninės** vertybiniai popieriai ir toliau brangsta – penktadienį kaina pakilo dar 0.63 proc. ir užsidarė ties 1.59 EUR. Akcijų kainai nepavyko pasiekti lygiai prieš dvejus metus buvusios 1.645 EUR vertės.

Rygos biržoje pasiekta 39 tūkst. LVL apyvarta. Beveik pusė apyvartos sudaryta **Olainfarm** akcijomis, kurios kaina prekybos pabaigoje išliko ties 4.95 LVL. Kita vaistų gamyba užsiimanti bendrovė **Grindeks** pasigyrė sėkmingai išlaikiusi JAV maisto ir vaistų administracijos tikrinimą, po kurio atsirado galimybė žengti į Jungtinių Valstijų rinką. Bendrovės akcijomis prekiauta vangiai, o jų kaina išliko ties 6.5 LVL. Aktyvesnė prekyba vyko **Latvijas kuģniecība** (Latvian shipping company) vertybiniais popieriais, brangusiais 6.47 proc. iki 0.329 LVL, ir **SAF Technika** (6 tūkst. LVL apyvarta), pigusiais 2.76 proc. iki 1.41 LVL.

Estijos nacionalinėje akcijų biržoje aktyvumu (23.5 tūkst. EUR apyvarta) pasižymėjo **Tallinna Kaubamaja** (Tallinn department store) vertybiniai popieriai. Jie prekybos sesijos pradžioje pigo 1.05 proc. iki 5.68 EUR. Bendrovė pranešė dukterinių įmonių susijungimo projektus, siekiant skaidresnės administracijos. Rinkos dalyviai į naujienas nebesureagavo. **Merko Ehitus** akcijų kaina krito 0.76 proc. iki 6.5 EUR, **Silvano Fashio Group** pabrango 0.4 proc. iki 2.52 EUR.

Baltijos šalių indeksai (1 mėn. santykiniai pokyčiai, atskaitos taškas 100%)



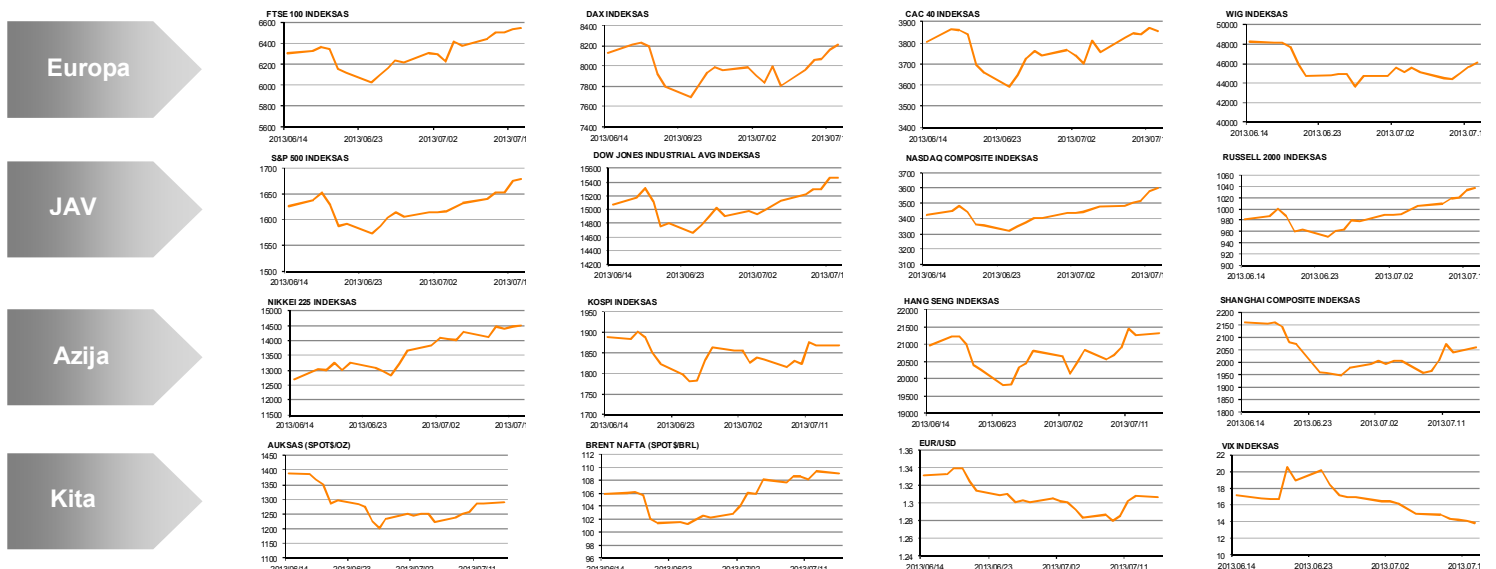
Pavadinimas	Indekso vertė	Dienos pokytis, %	Mėnesio pokytis, %	Nuo metų pradžios, %	12 mėn. Pokytis, %
Baltijos šalys					
OMX VILNIUS OMXV	413.18	-0.11	3.49	16.36	21.37
OMX TALLINN OMXT	818.94	-0.24	1.49	11.54	29.04
OMX RIGA OMXR	445.21	0.75	4.06	12.45	16.14
OMX Baltic Benchmark	623.88	-0.15	1.59	14.06	25.84
OMX Baltic 10	165.34	-0.22	1.97	3.88	13.09
JAV					
S&P 500	1680.19	0.31	3.29	17.81	23.84
Dow Jones	15464.30	0.02	2.62	18.01	21.03
Nasdaq Comp	3600.08	0.61	5.16	19.23	23.78
Russell 2000	1036.52	0.32	5.62	22.04	29.40
Skandinavija					
OMX Stockholm 30	1210.73	-0.05	2.81	9.60	17.44
OMX Helsinki 25	2364.25	-0.50	3.07	6.98	24.93
OMX Copenhagen 20	540.62	0.12	2.62	8.96	17.24
Oslo stock exchange	454.00	-0.36	4.06	10.65	17.94
Europa					
DJ Euro STOXX 50	2674.87	-0.24	0.28	1.48	18.40
CAC 40	3855.09	-0.36	1.31	5.88	21.20
DAX	8212.77	0.66	1.04	7.89	25.25
FTSE 100	6544.94	0.02	3.75	10.97	15.51
MB	15430.57	-1.57	-4.47	-5.18	12.51
IBEX 35	7844.70	-2.32	-2.80	-3.95	17.71
Centrinė ir Rytų Europa					
ATX	2302.54	0.95	-2.84	-4.11	17.43
WIG20	2302.81	1.04	-7.09	-10.85	5.08
BUX	19531.80	1.73	-0.02	7.48	14.74
PX	899.41	1.57	-3.02	-13.41	-0.53
RTS	1345.48	-0.25	3.99	-11.89	-1.70
Azija					
Nikkei 225	14506.25	0.23	14.34	39.55	66.28
Hang Seng	21319.32	0.20	1.67	-5.90	11.66
Kospi	1868.64	-0.07	-1.09	-6.43	3.08
Kita					
Auksas	1289.45	0.82	-6.82	-23.07	-18.94
Brent nafta	108.85	0.04	2.76	-2.03	6.30
VIX	13.84	-1.21	-19.30	-23.20	-17.32
EURIBOR	0.33	0.30	3.76	3.44	-57.51
LIBOR USD	0.40	-0.50	-2.84	-20.91	-44.89
EUR/USD	1.31	-0.05	-1.97	-0.97	6.59
EUR/GBP	0.86	0.01	1.80	6.43	10.20
USD/JPY	99.25	-0.03	4.52	14.57	25.94

2013.07.12 Šalis	Praėjusios dienos svarbiausios makroekonominės naujienos		Faktas	Progozė	Buvusi reikšmė
	JAV	Gamintojų kainų indekso pokytis (mėnesinis/metinis)	Birželio mėn.	0.8%/2.5%	0.5%/1.7%
	JAV	Mičigano universiteto vartotojų pasitikėjimo indeksas (preliminarus)	Liepos mėn.	83.9	84.7
	EZ	Pramonės produkcijos indekso pokytis	Gegužės mėn.	-0.3%/-1.3%	-0.3%/-1.3%

2013.07.15 Šalis	Laikas	Šiandien skelbiamos svarbiausios makroekonominės naujienos	Progozė	Buvusi reikšmė	
	KIN	5:00 Metinis BVP pokytis	II ketvirtis	7.5%	7.7%
	KIN	5:00 Mažmeninės prekybos pokytis	Birželio mėn.	12.9%	12.9%
	KIN	5:00 Pramonės produkcijos indeksas	Birželio mėn.	9.1%	9.2%
	JAV	15:30 Niujorko FED gamybos sektoriaus indeksas	Liepos mėn.	5.00	7.84
	JAV	15:30 Išankstinės mažmeninės prekybos pokytis	Birželio mėn.	0.8%	0.6%

NASDAQ OMX Baltic sąrašo likvidžios akcijos

Pavadinimas	Sektorius/subsektorius	Kaina	Valiuta	Dienos pokytis, %	Mėnesio pokytis, %	Nuo metų pradžios, %	12 mėn. pokytis, %	Sandorių skaičius	Akcijų kiekis	Apyvarta	Kapitalizacija mln.
Apranga	Drabužių mažmeninė prekyba	2.45	EUR	0.00	1.66	15.02	31.72	24	13,060	32,002.60	135.47
Arco Vara	Nekilnojamo turto veikla	1.18	EUR	0.00	-1.67	-25.32	-54.79	3	1,150	1,364.50	5.60
Baltika	Prekyba drabužiais, aksesuarais, prabangos prekėmis	0.93	EUR	0.00	3.93	61.43	131.25	0	-	-	33.11
City service	Aplinkos ir pastatų priežiūra	1.86	EUR	-0.53	3.91	0.00	3.33	9	3,000	5,580.00	58.79
Ekspress Grupp	Žiniasklaida ir leidyba	1.05	EUR	0.00	-1.87	-0.94	3.96	0	-	-	31.29
Grīgškes	Popieriaus gamyba	0.60	EUR	-0.17	3.45	9.09	13.85	8	7,791	4,666.00	36.00
Grndeks	Farmacija	6.50	LVL	0.00	-4.67	42.86	38.30	3	98	658.70	62.30
Harju Elekter	Elektronikos prietaisai ir įranga	2.51	EUR	0.00	1.21	-4.92	5.46	2	720	1,807.20	43.67
Invalda	Investicinė bendrovė	2.64	EUR	0.00	1.54	34.01	5.60	0	-	-	65.56
Latvijas kugniecība	Naftos ir dujų laikymas bei transportavimas	0.33	LVL	6.47	14.24	30.56	21.40	25	16,691	5,406.23	65.80
LESTO AB	Elektros komunalinės paslaugos	0.68	EUR	-0.73	8.28	12.77	18.67	16	12,709	8,630.90	410.68
Lietuvos dujas	Dujų komunalinės paslaugos	0.61	EUR	0.33	1.50	9.12	9.71	20	21,479	13,089.82	286.13
Linas Agro Group	Žemės ūkio produkcija	0.74	EUR	-0.27	-4.35	30.35	40.19	11	15,238	11,320.59	118.09
Merko Ehtus	Statyba ir inžinerija	6.50	EUR	-0.76	-10.47	10.17	2.85	13	3,581	23,329.25	115.05
Nordecon	Statyba ir inžinerija	1.14	EUR	0.00	0.88	-1.72	0.00	0	-	-	35.06
Olainfarm	Farmacija	4.95	LVL	0.00	1.02	34.15	62.30	13	3,551	17,481.45	69.72
Olympic Entertainment Group	Kazino ir azartiniai lošimai	1.80	EUR	0.00	5.88	1.12	34.33	8	6,746	12,184.80	272.39
Panevėžio statybos trestas	Statyba ir inžinerija	1.19	EUR	0.85	2.59	28.09	6.25	11	7,009	8,285.62	19.46
Pieno žvaigždės	Maisto gamyba	2.13	EUR	0.00	3.90	19.66	14.52	3	700	1,491.00	105.72
Premia Foods	Maisto gamyba	0.72	EUR	-0.41	3.43	13.13	15.08	1	270	195.48	28.01
Rokiškio sūris	Maisto gamyba	1.55	EUR	1.31	7.64	10.71	13.14	6	1,838	2,847.78	55.60
SAF Tehnika	Komunikacinė įranga	1.41	LVL	-2.76	-0.70	3.68	6.02	13	4,273	6,056.41	4.19
Silvano Fashion Group	Drabužių prekyba	2.52	EUR	0.40	0.85	-4.31	-22.88	13	8,879	22,386.56	99.29
Šiaulių bankas	Bankai	0.26	EUR	0.00	-2.59	21.19	14.27	12	13,230	3,479.65	65.75
Tallink Grupp	Jūrinis transportas	0.94	EUR	-0.63	0.21	9.03	51.45	2	1,180	1,112.46	634.74
Tallinna Kaubamaja	Maisto produktų mažmeninė prekyba	5.68	EUR	-1.05	1.43	3.65	-0.53	8	4,130	23,482.50	231.34
Tallinna Vesi	Vandens komunalinės paslaugos	9.99	EUR	-0.10	0.00	8.59	35.00	4	540	5,399.80	199.80
TEO LT	Integruotų telekomunikacijų paslaugos	0.81	EUR	0.00	2.93	5.21	26.84	14	16,952	13,663.06	627.67
Ventspils nafta	Naftos ir dujų laikymas bei transportavimas	1.00	LVL	0.00	2.99	-6.54	-4.76	0	-	-	104.48



Kontaktai:

Marius Ignotas	Skyriaus vadovas	Marius.Ignotas@swedbank.lt	8 5 258 2505
Agnė Anzelienė	Maklerė	Agne.Anzeliene@swedbank.lt	8 5 258 2306
Andrius Šuminas	Makleris	Andrius.Suminas@swedbank.lt	8 5 258 2295
Andrej Rodionov	Analitikas	Andrej.Rodionov@swedbank.lt	8 5 258 2395

Apžvalgą užsiprenumeruoti galima adresu: <http://www.swedbank.lt/it/articles/subscribe>

Dėmesio: Ši apžvalga nėra pasiūlymas įsigyti ar perleisti apžvalgoje nurodytas finansines priemones ar finansines priemones nurodytose šalyse bei biržose. Visa pateikta informacija yra surinkta iš viešai prieinamų šaltinių (įmonių, vertybinių popierių biržų, naujienų agentūrų ir kitų). Mes neatliksime informacijos tikrinimo ir vertinimo, dėl to negarantuojame informacijos tikslumo, pilnumo ar aktualumo. Pateikta informacija yra parodomąjo pobūdžio ir yra neapsaugota nuo palyginamumo problemų, dėl įmonių keičiamos apskaitos ir finansinės atskaitomybės paruošimo praktikos (t.y. pasikeitę apskaitos standartai, finansinių ataskaitų konsolidavimo praktikos pasikeitimas ir pan.). Dėl šios priežasties praėjusių ir ankstesnių metų palyginamieji duomenys gali būti neprieinami. Duomenų šaltinis: „Bloomberg“, „Swedbank“, „Nasdaq OMX“.