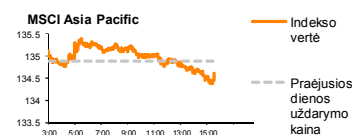
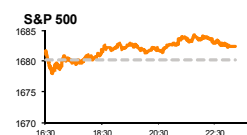
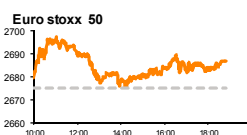
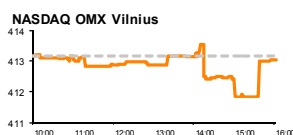


Rytinė finansų rinkų apžvalga

Akcijų prekybos Lietuvoje skyrius – antradienis, 2013 m. liepos 16 d.

Dienos
prekyba



Finansų makleris
Andrius Šuminas
(8 5) 258 2295

- JAV akcijų indeksai savaitės pradžioje fiksavo teigiamus pokyčius;
- Azijos regiono akcijos brangsta po džiuginančių naujienų JAV;
- Pabaltijo akcijų biržose vyko vangi prekyba.

Pasaulyje

Pirmadienį JAV akcijų biržos fiksavo nežymius teigiamus pokyčius. **S&P 500** indeksas tęsė augimo maratoną, aštuonias prekybos sesijas iš eilės užsidarydamas žaliaje teritorijoje. Vakar pakilęs dar 0.2 proc., pasiekė 1683.78 punktus ir užfiksavo rekordinę reikšmę trečią prekybos sesiją iš eilės. **Išankstinės mažmeninės prekybos** didėjimas birželio mėnesį sudarė 0.4 proc. - augo kiek lėčiau nei gegužės mėnesį, kai ekonomistai tikėjosi greitėjimo. Investuotojams teigiamo sentimentu suteikė aukštesnis nei tikėtasi liepos mėnesio **FED** skaičiuojamas **Niujorko gamybos sektoriaus indeksas**, kuris padidėjo iki 9.46 punktų ir beveik du kartus viršijo ekonomistų prognozes. Trečias didžiausias bankas Jungtinėse Valstijose **Citigroup** paskelbė analitikų prognozes viršijusius rezultatus: pajamos iš akcijų prekybos didėjo, o nuostolis iš nepageidaujamo turto sumažėjo. Banko vertybiniai popieriai fiksavo net 2 proc. brangimą.

Savaitė Europos akcijų rinkose prasidėjo daugelio nacionalinių akcijų indeksų kilimu. **Stoxx Europe 600** paaugo 0.4 proc. iki 297.38 punktų. Tam įtakos turėjo vakar paskelbti Kinijos ekonomikos augimo tempai. Paaiškėjo, kad antrojo ketvirčio šalies BVP augo 7.5 proc. metiniu tempu. Nors augimas buvo mažesnis nei 7.7 proc. augimas pirmąjį ketvirtį, bet naujienos atitiko daugumos analitikų prognozes.

Azijos regiono akcijų indeksai šiandien kyla, nubraukiant dviejų dienų nuostolius. Investuotojams optimizmo suteikia vakarykštės naujienos iš JAV. Bankas Citigroup paskelbė džiuginančius II ketv. rezultatus. **MSCI Asia Pacific** indeksas 9:51 valandą Lietuvos laiku buvo paaugęs 0.5 proc. iki 135.53 punktų.

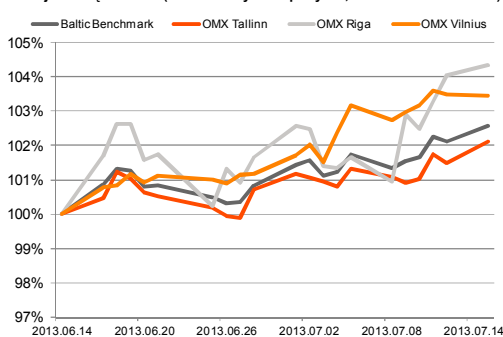
Baltijos regione

Jau trečia prekybos diena iš eilės kaip Pabaltijo akcijų biržų bendra apyvarta neperkopia pusės milijono eurų. Pirmadienį sudaryta sandorių už 486 tūkst. EUR. Nacionaliniai indeksai **OMX Tallinn** ir **OMX Riga** paaugo 0.60 proc. ir 0.25 proc., tuo tarpu **OMX Vilnius** prarado 0.04 proc. Didžiausia apyvarta, 120.7 tūkst. EUR, pasiekta **Tallinna Kaubamaja** akcijomis, kainai krentant 0.35 proc. iki 5.66 EUR. Šioje pozicijoje sudaryti du dideli tiesioginiai sandoriai, atsiriekę beveik 94 proc. apyvartos. Vakar buvo išmokėti dividendai **Silvino Fashion Group** akcininkams. Rinkos dalyviai pirkė bendrovės akcijas, keldami kainą 0.79 proc. iki 2.54 EUR. **Olympic Entertainment Group** vertybiniai popieriai brango 1.67 proc. iki 1.83 EUR.

Latvijos nacionalinėje biržoje didžiausios apyvartos pasiektos prekiaujant vaistus gaminančių bendrovių akcijomis. **Olainfarm** akcijos pigo 1.41 proc. iki 4.88 LVL, tuo tarpu **Grindeks** kainą išliko 6.5 LVL. Užsidarius biržai, Olainfarm paskelbė veiklos rezultatus. Birželio mėnesio pajamos buvo 14 proc. didesnės nei 2012 metų birželį, o 6 mėnesių rezultatas buvo 8 proc. didesnis nei tuo pačiu periodu prieš metus.

Vilniaus akcijų biržoje vėl aktyviausiai prekiauta **Aprangos** akcijomis (48 tūkst. EUR), kainai išsilaukiant ties 2.45 EUR. **Panevėžio statybos tresto** akcijos brango 2.52 proc. iki 1.22 EUR, o apyvarta pasiekė 42 tūkst. EUR. Toks pat kainos procentinis pokytis fiksuotas, bet perpus mažesnė apyvarta pasiekta **Vilkyškių pieninės** vertybiniais popieriais, kainai kylant iki 1.63 EUR. Šiandien laukiama **TEO LT** II ketv. rezultatų. Tikėtina, pajamos turėtų būti šiek tiek didesnės nei tuo pačiu periodu prieš metus. Kaip įprasta, pajamos iš fiksuoto ryšio paslaugų bus mažesnės, bet visą tai kompensuos pajamos iš IT ir televizijos paslaugų. EBITDA ir grynasis pelnas išliks 2013 I ketv. ir 2012 II ketv. lygyje.

Baltijos šalių indeksai (1 mėn. santykiniai pokyčiai, atskaitos taškas 100%)



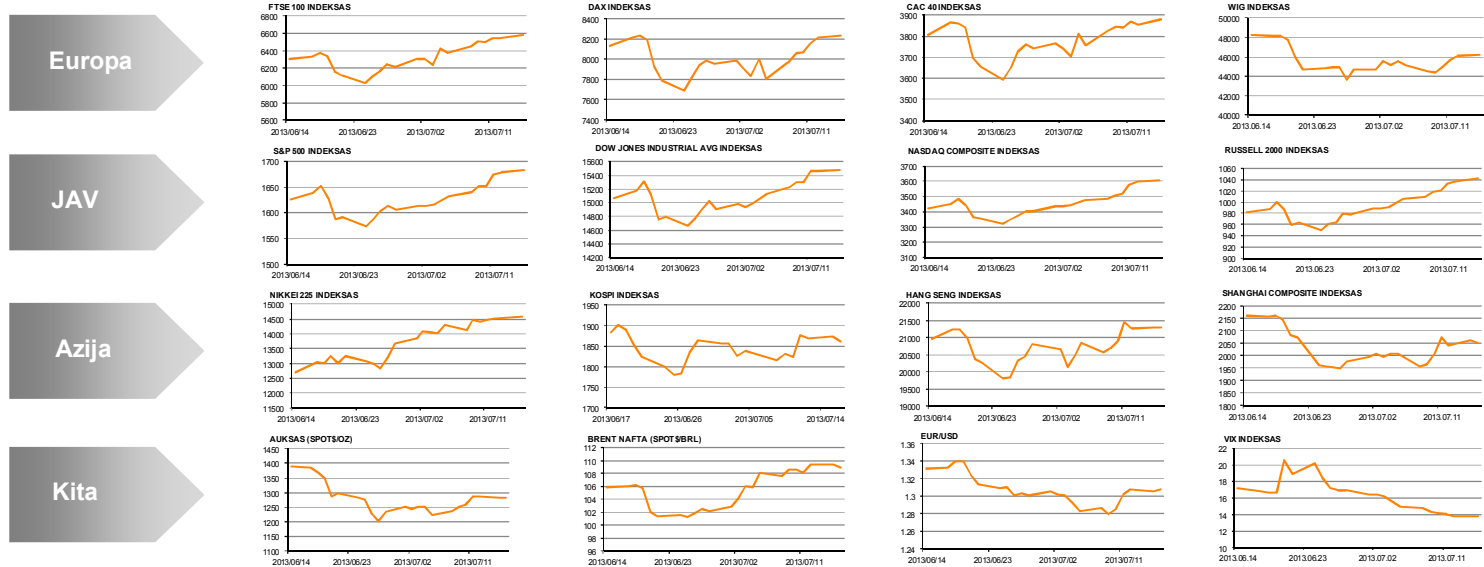
Pavadinimas	Indekso vertė	Dienos pokytis, %	Mėnesio pokytis, %	Nuo metų pradžios, %	12 mėn. Pokytis, %
Baltijos šalys					
OMX VILNIUS OMXV	413.03	↓ -0.04	3.45	16.32	21.47
OMX TALLINN OMXT	823.87	↑ 0.60	2.11	12.21	29.88
OMX RIGA OMXR	446.33	↑ 0.25	4.32	12.74	15.85
OMX Baltic Benchmark	626.71	↑ 0.45	2.56	14.58	25.50
OMX Baltic 10	165.78	↑ 0.27	2.24	4.15	13.15
JAV					
S&P 500	1682.50	↑ 0.14	3.43	17.97	24.29
Dow Jones	15484.26	↑ 0.13	2.75	18.16	21.66
Nasdaq Comp	3607.49	↑ 0.21	5.37	19.47	24.53
Russell 2000	1043.30	↑ 0.65	6.31	22.84	30.96
Skandinavija					
OMX Stockholm 30	1215.23	↑ 0.37	3.20	10.00	17.10
OMX Helsinki 25	2356.72	↓ -0.32	2.74	6.64	23.52
OMX Copenhagen 20	539.11	↓ -0.28	2.33	8.66	15.63
Oslo stock exchange	456.48	↑ 0.55	4.63	11.26	18.46
Europa					
DJ Euro STOXX 50	2686.69	↑ 0.44	0.73	1.93	19.30
CAC 40	3878.58	↑ 0.61	1.93	6.52	21.97
DAX	8234.81	↑ 0.27	1.31	8.18	25.42
FTSE 100	6586.11	↑ 0.63	4.40	11.67	16.31
IBEX 35	7855.10	↑ 0.13	-2.67	-3.82	20.25
Centrinė ir Rytų Europa					
ATX	2312.55	↑ 0.43	-2.41	-3.69	17.83
WIG20	2305.78	↑ 0.13	-6.97	-10.73	5.34
BUX	19716.70	↑ 0.95	0.93	8.49	14.50
PX	896.34	↓ -0.34	-3.35	-13.71	-0.56
RTS	1357.48	↑ 0.22	4.92	-11.10	-1.20
Azija					
Nikkei 225	14586.02	↑ 0.55	14.97	40.32	67.19
Hang Seng	21296.24	↓ -0.03	1.56	-6.01	11.37
Kospi	1861.54	↓ -0.73	-1.47	-6.79	2.41
Kita					
Auksas	1282.05	↓ -0.21	-7.36	-23.52	-19.40
Brent nafta	108.73	↓ -0.33	2.64	-2.14	5.00
VIX	13.79	↓ -0.36	-19.59	-23.47	-19.40
EURIBOR	0.33	↑ 0.30	4.08	3.75	-56.71
LIBOR USD	0.40	↑ 0.37	-1.89	-20.61	-44.60
EUR/USD	1.31	↑ 0.25	-1.86	-0.86	6.71
EUR/GBP	0.87	↑ 0.01	1.86	6.49	10.26
USD/JPY	99.74	↓ -0.21	5.02	15.12	26.54

2013.07.15	Praėjusios dienos svarbiausios makroekonominės naujienos			Faktas	Prognozė	Buvusi reikšmė
Šalis						
	KIN	Metinis BVP pokytis	II ketvirtis	7.5%	7.5%	7.7%
	KIN	Mažmeninės prekybos pokytis	Birželio mėn.	13.3%	12.9%	12.9%
	KIN	Pramonės produkcijos indeksas	Birželio mėn.	8.9%	9.1%	9.2%
	JAV	Niujorko FED gamybos sektoriaus indeksas	Liepos mėn.	9.46	5.00	7.84
	JAV	Išankstinės mažmeninės prekybos pokytis	Birželio mėn.	0.4%	0.8%	0.6%

2013.07.16	Šiandien skelbiamos svarbiausios makroekonominės naujienos			Prognozė	Buvusi reikšmė	
Šalis	Laikas					
	EZ	12:00	Vartotojų kainų indekso pokytis (mėnesinis/metinis)	Birželio mėn.	0.1%/1.6%	0.1%/1.6%
	EZ	12:00	ZEW instituto verslo lūkesčių indeksas	Liepos mėn.	-	30.6
	JAV	15:30	Vartotojų kainų indekso pokytis (mėnesinis/metinis)	Birželio mėn.	0.3%/1.6%	0.1%/1.4%
	JAV	16:15	Pramonės produkcijos indekso pokytis	Birželio mėn.	0.3%	0.0%

NASDAQ OMX Baltic sąrašo likvidžios akcijos

Pavadinimas	Sektorius/sub sektorius	Kaina	Valiuta	Dienos pokytis, %	Mėnesio pokytis, %	Nuo metų pradžios, %	12 mėn. pokytis, %	Sandorių skaičius	Akcijų kiekis	Apyvarta	Kapitalizacija mln.
Apranga	Drabužių mažmeninė prekyba	2.45	EUR	0.00	1.66	15.02	35.36	32	19,696	48,258.70	135.47
Arco Vara	Nekilnojamo turto veikia	1.17	EUR	-0.85	-2.50	-25.95	-53.57	7	1,960	2,321.20	5.55
Baltika	Prekyba drabužiais, aksesuarais, prabangos prekėmis	0.92	EUR	-1.08	2.81	59.69	119.42	4	1,051	965.46	32.75
City service	Aplinkos ir pastatų priežiūra	1.86	EUR	0.00	3.91	0.00	2.76	19	8,819	16,358.65	58.79
Ekspress Grupp	Žiniasklaida ir leidyba	1.05	EUR	0.00	-1.87	-0.94	1.94	0	-	-	31.29
Griškiškės	Popieriaus gamyba	0.60	EUR	-0.50	2.93	8.55	13.28	3	1,994	1,193.33	35.82
Grindex	Farmacija	6.50	EUR	0.00	4.67	42.86	40.69	2	650	4,225.00	62.30
Harju Elekter	Elektronikos prietaisai ir įranga	2.49	EUR	-0.80	0.40	-5.68	5.96	7	2,399	5,994.81	43.33
Invalda	Investicinė bendrovė	2.64	EUR	0.00	1.54	34.01	3.53	0	-	-	65.56
Latvijas kugniecība	Naftos ir dujų laikymas bei transportavimas	0.33	LVL	0.30	14.58	30.95	17.86	6	7,600	2,505.42	66.00
LESTO AB	Elektrios komunalinės paslaugos	0.68	EUR	0.00	8.28	12.77	18.67	11	7,952	5,396.46	410.68
Lietuvos dujos	Dujų komunalinės paslaugos	0.61	EUR	-0.82	-37.62	-32.93	-32.69	1	1,267	766.54	283.79
Linas Agro Group	Žemės ūkio produkcija	0.74	EUR	-0.40	3.93	29.82	39.62	15	19,840	14,721.42	117.62
Merko Ehtus	Statyba ir inžinerija	6.60	EUR	1.54	-9.09	11.86	4.43	11	2,134	14,070.54	116.82
Nordecon	Statyba ir inžinerija	1.15	EUR	0.88	1.77	-0.86	2.68	2	500	575.00	35.37
Olainfarm	Farmacija	4.88	LVL	-1.41	-0.41	32.25	61.06	8	2,040	9,993.20	68.74
Olympic Entertainment Group	Kazino ir azartiniai lošimai	1.83	EUR	1.67	7.65	2.81	36.57	23	16,530	30,193.60	276.93
Panevėžio statybos trestas	Statyba ir inžinerija	1.22	EUR	2.52	5.17	31.32	11.93	58	35,137	42,221.94	19.95
Pieno žvėgždės	Maisto gamyba	2.14	EUR	0.47	4.39	20.22	15.05	3	500	1,067.37	106.22
Premia Foods	Maisto gamyba	0.72	EUR	0.00	3.43	13.13	15.08	1	100	72.40	28.01
Rokiškio sūris	Maisto gamyba	1.58	EUR	1.94	9.72	12.86	14.49	4	1,240	1,941.05	56.67
SAF Tehnika	Komunikacinė įranga	1.41	LVL	0.00	-0.70	3.68	5.22	4	600	864.05	4.19
Silvano Fashion Group	Drabužių prekyba	2.54	EUR	0.79	1.65	-3.55	-23.62	24	26,910	67,421.96	100.08
Siauliu bankas	Bankai	0.27	EUR	1.14	-1.48	22.58	16.52	1	12,916	3,441.11	66.50
Tallink Grupp	Jūrinis transportas	0.95	EUR	0.74	0.96	9.84	53.56	7	5,727	5,422.56	639.45
Tallinna Kaubamaja	Maisto produktų mažmeninė prekyba	5.66	EUR	-0.35	1.07	3.28	-1.05	8	21,325	120,728.30	230.53
Tallinna Vesi	Vandens komunalinės paslaugos	10.00	EUR	0.10	0.10	8.70	35.87	8	1,595	15,948.80	200.00
TEO LT	Integruotųjų telekomunikacijų paslaugos	0.81	EUR	-0.37	2.55	4.82	26.18	14	14,581	11,758.94	625.34
Ventspils nafta	Naftos ir dujų laikymas bei transportavimas	1.02	LVL	2.00	5.05	-4.67	-4.67	9	732	752.64	106.57



Kontaktai:

Marius Ignatas	Skyriaus vadovas	Marius.Ignatas@swedbank.lt	8 5 258 2505
Agnė Anzelienė	Maklerė	Agne.Anzeliene@swedbank.lt	8 5 258 2306
Andrius Šuminas	Makleris	Andrius.Suminas@swedbank.lt	8 5 258 2295
Andrej Rodionov	Analitikas	Andrej.Rodionov@swedbank.lt	8 5 258 2395

Apžvalgą užsiprenumeruoti galima adresu: <http://www.swedbank.lt/articles/subscribe>

Dėmesio: Ši apžvalga nėra pasiūlymas įsigyti ar perleisti apžvalgoje nurodytas finansines priemones ar finansines priemones nurodytose šalyse bei biržose. Visa pateikta informacija yra surinkta iš viešai prieinamų šaltinių (monijų, vertybinių popierių biržų, naujienų agentūrų ir kitų). Mes neatlikome informacijos tikrinimo ir vertinimo, dėl to negarantuojame informacijos tikslumo, pilnumo ar aktualumo. Pateikta informacija yra parodomąjio pobūdžio ir yra neapsaugota nuo palyginamumo problemų, dėl įmonių keičiamos apskaitos ir finansinės atskaitomybės paruošimo praktikos (t.y. pasikeitę apskaitos standartai, finansinių ataskaitų konsolidavimo praktikos pasikeitimas ir pan.). Dėl šios priežasties praėjusių ir ankstesniųjų metų palyginamieji duomenys gali būti neprieinami. Duomenų šaltinis: „Bloomberg“, „Swedbank“, „Nasdaq OMX“.