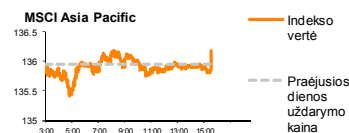
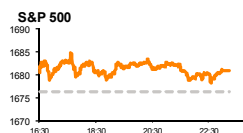
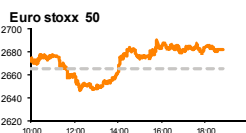
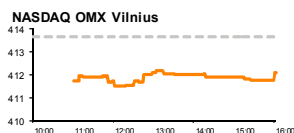


Rytinė finansų rinkų apžvalga

Akcijų prekybos Lietuvoje skyrius – ketvirtadienis, 2013 m. liepos 18 d.

Dienos prekyba



Finansų makleris
Andrius Šuminas
(8 5) 258 2295

- B. Bernankės kalba neturėjo didelės įtakos JAV akcijų indeksams;
- Prekyba akcijomis Azijos regione prasidėjo nežymiu kritimu;
- Vilniaus akcijų indeksą nustumė TEO LT akcijų kainos kritimas po tarpinių rezultatų.

Pasaulyje

Trečiadienio akcijų prekybos pradžioje JAV akcijų indeksai nežymiai pakilo aukščiau atsidarymo kainos ir dienos eigoje svyravo, rinkos dalyviams laukiant **FED** vadovo **B. Bernankės** kalbos. Vadovo pasisakymuose konkrečių pažadų dėl ekonomikos stimuliavimo nebuvo išgirsta. Dar kartą buvo pakartota, kad pinigų politika priklausys nuo ekonominės situacijos šalyje, kuri šiuo metu vertinama labai atsargiai. **B. Bernankės** manymu, obligacijų supirkimo apimtis gali būti tiek sumažinta, tiek padidinta. Visa tai priklausys nuo užimtumo perspektyvų ir infliacijos tempų. Užvakar paskelbti didesni nei tikėtasi **vartotojų kainų indekso** duomenys leidžia tikėtis, kad infliacija juda link planinio 2% lygio. Šiandien lauksime JAV darbo rinkos bei gamybos sektoriaus rodiklių, po kurių bus lengviau vertinti esamą situaciją. Vienas iš didžiausių Amerikos bankų **Bank of America** paskelbė veiklos rezultatus - II ketv. bendrosios pajamos išaugo 3.5 proc., o pelnas 62.9 proc., lyginant su praeitais metais. Tai viršijo analitikų lūkesčius ir atspindėjo 2.8 proc. pabrangusiomis akcijomis. Indeksas **S&P 500** kilo 0.28 proc. iki 1680.91 punktų.

Europos akcijų biržose vyravo teigiamos nuotaikos. **Stoxx Europe 600** indeksas paaugo 0.6 proc. iki 297.04 punktų, iš dalies kompensuodamas ankstesnės dienos kritimą. Vakarykštis optimizmas laikėsi dėl **Anglijos centrinio banko** paskutinio susitikimo protokolo paviešinimo, kuriame pritarė išlaikyti obligacijų supirkimo programos mastą, šiuo metu siekiantį 375 mlrd. GBP. Be to, lengvai priimtas sprendimas palikti galioti 0.5 proc. bazinį palūkanų normą.

Šiandien Azijos akcijų biržos aiškios krypties neišlaikė po **FED** vadovo **B. Bernankės** kalbos, kurioje nebuvo pateikti aiškūs atsakymai dėl tolimesnių monetarinės politikos veiksmų. Rinkos dalyviams optimizmo nesuteikė **Tarptautinio Valiutos Fondo** pareigūnų išreikštas baiminimasis dėl lėtėjančio Kinijos ekonomikos augimo. **MSCI Asia Pacific** indeksas 9:58 val. Lietuvos laiku buvo pakritęs 0.1 proc. iki 135.68 punktų.

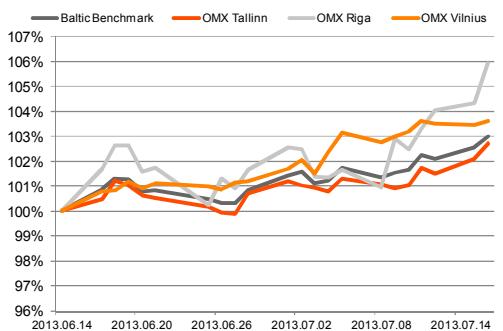
Baltijos regione

Vakarykštės prekybos sesijos metu Pabaltijo regiono nacionaliniai indeksai neišlaikė vieningos krypties – **OMX Vilnius** raudonavo 0.38 proc., kai **OMX Riga** ir **OMX Tallinas** augo atitinkamai 0.42 proc. ir 0.22 proc. Bendra biržų apyvarta sudarė 778 tūkst. EUR. Prekyba Vilniaus akcijų biržoje nebuvo aktyvi – apyvarta sudarė 219 tūkst. EUR. Trečdalis apyvartos atsiriekė **TEO LT** akcijos. Buvo sureaguota į dieną prieš tai paskelbtus pusės metų veiklos rezultatus, kurie pasirodė jau užsidarius biržai. Bendrovės akcijos kaina rinkoje prarado 0.99 proc. ir užsidarė 0.8 EUR lygyje. **Aprangos** vertybiniai popieriai prarado pusę vakarykščio augimo – krito 0.4 proc. iki 2.46 EUR.

Aktiviausiai prekiauta estiškų bendrovių akcijomis. Talino rinkoje sudaryta net du trečdaliai bendros Pabaltijo biržų apyvartos. Didžiausia apyvarta (158.8 tūkst. EUR) pasiekta prekiaujant **Tallinna Kaubamaja** vertybiniais popieriais, kurie prekybos sesiją užbaigė pabrangę 0.71 proc. iki 5.69 EUR. Vakar, užsidarius biržai, bendrovė skelbė savo 6 mėnesių ataskaitą. Neaudituotais duomenimis, pajamos antrą ketvirtį buvo 4.2 proc., o pelnas dvigubai didesnis nei tą patį laikotarpį prieš metus. Pelno augimas buvo toks didelis dėl to, kad bendrovė šiais metais išmokėjo dividendus ir sumokėjo pelno mokestį pirmame ketvirtyje, o tuo tarpu pernai adividendai buvo sumokėti antrame ketvirtyje. Pagal Estijos įstatymus, pelno mokestis skaičiuojamas ne nuo uždirbto pelno, o nuo išmokamų dividendų. Pirmojo pusmečio pajamos buvo 4.9 proc. didesnės, tačiau pelnas 57.4 proc. mažesnis nei prieš metus. Apibendrintai, pajamos augo mažiau nei tikėtasi. Aktyvumu mažai teatsiliko ir **Olympic Entertainment Group** akcijos, pabrangusios 1.59 proc. iki 1.92 EUR. Paskutinė bendrovė, peržengusi 100 tūkst. EUR apyvartą, buvo **Silvino Fashion Group** - kaina kilo 0.78 proc. iki 2.58 EUR.

Latvijos nacionalinėje akcijų biržoje apyvarta buvo 27.7 tūkst. LVL Čia aktyviausiai prekiauta (10.2 tūkst. LVL) vaistus gaminančios bendrovės **Grindeks** akcijomis. Kaina pašoko net 1.97 proc. iki 6.72 LVL Nuo metų pradžios bendrovės akcijos jau yra pabrangusios beveik 48 proc. Palyginimui, **Olainfarm** vertybinių popierių kaina nuo metų pradžios pakilusi 34 proc. Šiandien, **Latvijas Gāze** yra dividendų ex-diena, nuo kada investuotojai, įsigiję bendrovės akcijų, nebepretenduoja į išmokas. Šiais metais dividendinis pajamingumas siekia 7.5 proc. Vakar po 5 tūkst. LVL apyvartos kainai išlikus ties 6.65 LVL, šiandien natūraliai ji turėtų kristi. Tuo tarpu **Valmieras stikla šķiedra** akcininkai jau šiandien turėtų sulaukti sąskaitose dividendų.

Baltijos šalių indeksai (1 mėn. santykiniai pokyčiai, atskaitos taškas 100%)



Pavadinimas	Indekso vertė	Dienos pokytis, %	Mėnesio pokytis, %	Nuo metų pradžios, %	12 mėn. Pokytis, %
Baltijos šalys					
OMX VILNIUS OMXV	412.08	↓ -0.38	2.38	16.05	20.47
OMX TALLINN OMXT	830.77	↑ 0.22	1.71	13.15	29.65
OMX RIGA OMXR	455.12	↑ 0.42	3.65	14.96	18.07
OMX Baltic Benchmark	629.68	↑ 0.06	2.16	15.12	25.91
OMX Baltic 10	167.47	↑ 0.25	1.10	5.21	12.85
JAV					
S&P 500	1680.91	↑ 0.28	1.76	17.86	22.45
Dow Jones	15470.52	↑ 0.12	0.99	18.06	19.85
Nasdaq Comp	3610.00	↑ 0.32	3.67	19.56	22.68
Russell 2000	1042.53	↑ 0.36	4.25	22.74	29.50
Skandinavija					
OMX Stockholm 30	1211.10	↓ -0.13	1.44	9.63	17.26
OMX Helsinki 25	2352.52	↑ 0.68	2.25	6.45	24.00
OMX Copenhagen 20	540.10	↑ 1.13	3.62	8.86	14.86
Oslo stock exchange	457.11	↑ 0.34	3.16	11.41	16.31
Europa					
DJ Euro STOXX 50	2681.88	↑ 0.61	-0.71	1.74	17.38
CAC 40	3872.02	↑ 0.55	0.30	6.34	19.68
DAX	8254.72	↑ 0.65	0.31	8.44	23.49
FTSE 100	6571.93	↑ 0.24	3.10	11.43	15.59
MB	15695.03	↑ 1.06	-3.10	-3.55	15.45
IBEX 35	7812.70	↑ 0.19	-4.49	-4.34	18.53
Centrinė ir Rytų Europa					
ATX	2303.68	↑ 0.58	-3.33	-4.06	16.03
WIG20	2309.79	↑ 0.29	-5.92	-10.58	5.72
BUX	19420.50	↓ -1.51	1.20	6.86	12.05
PX	886.19	↓ -0.24	-4.17	-14.68	-1.71
RTS	1395.22	↑ 0.16	6.18	-8.63	0.33
Azija					
Nikkei 225	14783.27	↑ 1.15	13.65	42.21	69.40
Hang Seng	21358.17	↓ -0.06	0.62	-5.73	11.01
Kospi	1875.01	↓ -0.66	-1.35	-6.11	4.46
Kita					
Auksas	1276.61	↓ -0.11	-6.63	-23.84	-18.99
Brent nafta	108.53	↓ -0.07	2.37	-2.32	3.20
VIX	13.78	↓ -4.44	-17.04	-23.53	-14.73
EURIBOR	0.33	↓ -0.30	3.76	3.44	-56.10
LIBOR USD	0.40	↓ -0.50	-2.74	-21.30	-45.09
EUR/USD	1.31	↓ -0.31	-2.22	-0.75	6.78
EUR/GBP	0.86	↓ -0.02	0.73	6.18	10.09
USD/JPY	100.06	↑ 0.65	4.98	15.50	26.92

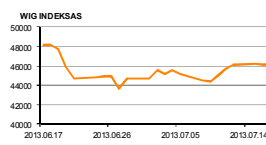
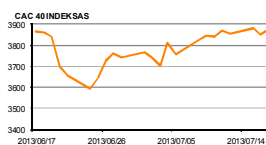
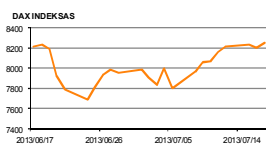
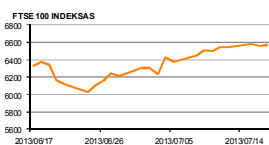
2013.07.17 Šalis	Praėjusios dienos svarbiausios makroekonominės naujienos			Faktas	Progozė	Buvusi reikšmė
	JAV	MBA hipotekos paskolų paraiškų skaičius	Sav.	-2.6	-	-4.0%
	JAV	Naujų gyvenamųjų namų statybos duomenys	Birželio mėn.	836 tūkst.	960 tūkst.	914 tūkst.
	JAV	Išduoti statybos leidimai	Birželio mėn.	911 tūkst.	1000 tūkst.	974 tūkst.

2013.07.18 Šalis	Laikas	Šiandien skelbiamos svarbiausios makroekonominės naujienos		Progozė	Buvusi reikšmė
	JAV	15:30 Praėjusios savaitės bedarbių paraiškų skaičius	Sav.	345 tūkst.	360 tūkst.
	JAV	17:00 Filadelfijos Fed'o verslo indeksas	Liepos mėn.	8.0	12.5
	JAV	17:00 Ateities tendencijų rodiklis	Birželio mėn.	0.3%	0.1%

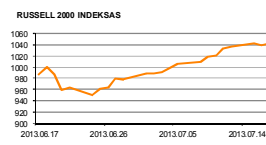
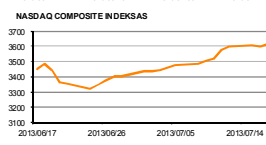
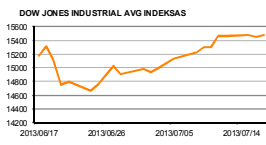
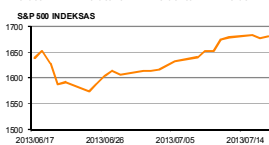
NASDAQ OMX Baltic sąrašo likvidžios akcijos

Pavadinimas	Sektorius/sub sektorius	Kaina	Valiuta	Dienos pokytis, %	Mėnesio pokytis, %	Nuo metų pradžios, %	12 mėn. pokytis, %	Sandorių skaičius	Akcijų kiekis	Apyvarta	Kapitalizacija mln.
Apranga	Drabužių mažmeninė prekyba	2.46	EUR	-0.40	1.23	15.49	35.16	18	13,761	33,990.57	136.02
Arco Vara	Nekilnojamo turto veikia	1.20	EUR	0.00	-2.44	-24.05	-48.94	0	-	-	5.69
Baltika	Prekyba drabužiais, aksesuarais, prabangos prekėmis	0.93	EUR	1.09	3.33	62.30	115.28	8	7,550	6,957.52	37.94
City service	Aplinkos ir pastatų priežiūra	1.85	EUR	-0.54	1.09	-0.54	1.09	23	11,349	21,094.56	58.48
Ekspress Grupp	Žiniasklaida ir leidyba	1.10	EUR	1.85	3.77	6.80	6.80	6	1,350	1,491.28	32.78
Grigškes	Popieriaus gamyba	0.60	EUR	0.00	3.45	9.09	12.78	5	2,610	1,565.12	36.00
Grindcos	Farmacija	6.72	LVL	1.97	4.51	47.69	41.18	9	1,527	10,208.23	64.41
Harju Elekter	Elektronikos prietaisai ir įranga	2.52	EUR	-0.79	1.20	-4.55	7.23	1	1,537	3,873.24	43.85
Invalda	Investicinė bendrovė	2.56	EUR	-3.03	-8.57	29.95	-3.03	4	278	711.68	63.57
Latvijas kugnieciba	Naftos ir dujų laikymas bei transportavimas	0.34	LVL	-0.59	9.06	33.73	17.42	18	14,180	4,808.36	67.40
LESTO AB	Elektras komunalinės paslaugos	0.68	EUR	0.00	7.79	12.44	18.53	0	-	-	409.47
Lietuvos dujos	Dujų komunalinės paslaugos	0.61	EUR	0.16	1.66	-32.26	-31.41	5	9,963	6,061.48	286.60
Linus Agro Group	Žemės ūkio produkcija	0.75	EUR	1.09	4.93	30.70	40.30	7	6,450	4,805.25	118.41
Merko Ehtus	Statyba ir inžinerija	6.61	EUR	-0.45	-8.19	12.03	1.07	15	3,542	23,418.11	117.00
Nordecon	Statyba ir inžinerija	1.14	EUR	-0.87	1.79	-1.72	-0.87	14	16,700	18,943.60	35.06
Olainfarm	Farmacija	4.95	LVL	0.41	0.20	34.15	62.30	2	132	653.40	69.72
Olympic Entertainment Group	Kazino ir azartiniai lošimai	1.92	EUR	1.59	7.87	7.87	39.13	68	75,515	144,151.30	290.55
Panevėžio statybos trestas	Statyba ir inžinerija	1.24	EUR	1.64	5.98	33.48	12.73	38	24,873	30,806.21	20.27
Pieno žv algždės	Maisto gamyba	2.12	EUR	-0.93	1.44	19.10	15.22	2	820	1,738.40	105.22
Premia Foods	Maisto gamyba	0.72	EUR	0.00	1.70	12.19	14.76	1	1,320	947.76	27.77
Rokiškio sūris	Maisto gamyba	1.58	EUR	0.00	8.22	12.86	14.49	1	936	1,478.88	56.67
SAF Tehnika	Komunikacinė įranga	1.43	LVL	-0.69	-4.03	5.15	0.70	11	1,790	2,526.80	4.25
Silvano Fashion Group	Drabužių prekyba	2.58	EUR	0.78	3.65	-2.03	-23.08	43	40,543	105,176.40	101.65
Siauliu bankas	Bankai	0.26	EUR	-0.75	-1.13	21.19	11.98	30	81,324	21,413.50	65.75
Tallink Grupp	Jūrinis transportas	0.95	EUR	-0.42	0.00	9.49	53.57	26	37,241	35,349.32	637.43
Tallinna Kaubamaja	Maisto produktų mažmeninė prekyba	5.69	EUR	0.71	-0.87	3.83	-1.90	42	28,038	158,833.60	231.75
Tallinna Vesi	Vandens komunalinės paslaugos	9.96	EUR	-0.40	-1.39	8.26	34.05	18	1,599	15,955.77	199.20
TEO LT	Integruotų telekomunikacijų paslaugos	0.80	EUR	-0.99	1.27	4.17	23.84	51	88,661	70,832.41	621.45
Ventspils nafta	Naftos ir dujų laikymas bei transportavimas	1.07	LVL	0.94	11.23	0.00	-1.83	15	2,215	2,414.87	111.79

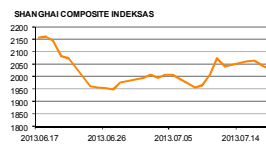
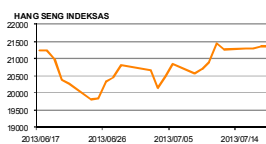
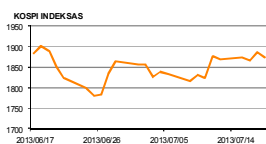
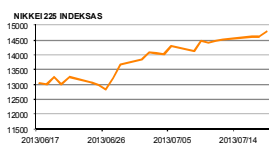
Europa



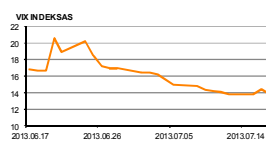
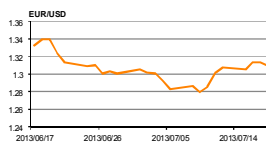
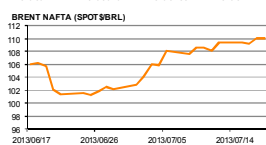
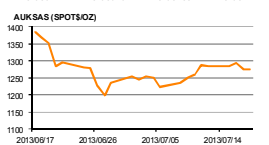
JAV



Azija



Kita



Kontaktai:

Marius Ignatas
Agnė Anzelienė
Andrius Šuminas
Andrej Rodionov

Skyriaus vadovas
Maklerė
Makleris
Analitikas

Marius.Ignatas@swedbank.lt
Agne.Anzeliene@swedbank.lt
Andrius.Suminas@swedbank.lt
Andrej.Rodionov@swedbank.lt

8 5 258 2505
8 5 258 2306
8 5 258 2295
8 5 258 2395

Apžvalgą užsiprenumeruoti galima adresu: <http://www.swedbank.lt/articles/subscribe>

Dėmesio: Ši apžvalga nėra pasiūlymas įsigyti ar parduoti apžvalgoje nurodytas finansines priemones ar finansines priemones nurodytose šalyse bei biržose. Visa pateikta informacija yra surinkta iš viešai prieinamų šaltinių (įmonių, vertybinių popierių biržų, naujienų agentūrų ir kitų). Mes neatlikome informacijos tikrinimo ir vertinimo, dėl to negarantuojame informacijos tikslumo, pilnumo ar aktualumo. Pateikta informacija yra parodomąjio pobūdžio ir yra neapsaugota nuo palyginamumo problemų, dėl įmonių keičiamos apskaitos ir finansinės atskaitomybės paruošimo praktikos (t.y. pasikeitę apskaitos standartai, finansinių ataskaitų konsolidavimo praktikos pasikeitimas ir pan.). Dėl šios priežasties praėjusių ir ankstesniųjų metų palyginamieji duomenys gali būti neprieinami. Duomenų šaltinis: „Bloomberg“, „Swedbank“, „NASDAQ OMX“.