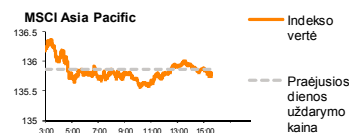
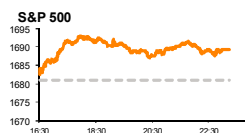
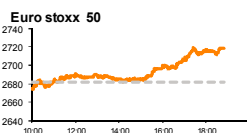
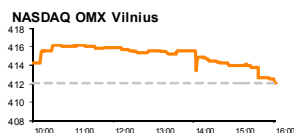


# Rytinė finansų rinkų apžvalga

Akcijų prekybos Lietuvoje skyrius – penktadienis, 2013 m. liepos 19 d.

Dienos  
prekyba



Finansų makleris  
**Andrius Šuminas**  
(8 5) 258 2295

- JAV akcijų indeksai augo po džiuginančių šalies makroekonominių duomenų;
- Azijos indeksai savaitės pabaigoje raudonuoja;
- Vilniaus akcijų rinkoje laukiama Šiaulių banko veiklos rezultatų.

## Pasaulyje

Ketvirtadienį JAV akcijų indeksai pradėjo augimu. Rinkos dalyvių optimizmą kurstė ženkliai sumažėjęs praėjusios savaitės bedarbių paraiškų skaičius šalyje. Ekonomistai vidutiniškai tikėjosi sulaukti mažėjimo nuo 360 tūkst. paraiškų iki 345 tūkst., kai faktinis rezultatas buvo 334 tūkst. naujų bedarbių. **Filadelfijos centrinio banko skaičiuojamas verslo indeksas**, atspindintis gamintojų verslo sąlygas, liepos mėnesį smarkiai šoktelėjo ir viršijo ekonomistų lūkesčius. Džiuginantys bendrovių veiklos rezultatai ir gerėjantys ekonominiai rodikliai augino **S&P 500** indeksą iki naujos rekordinės reikšmės ir prekybos sesijos pabaigoje užfiksavo nors ir kuklų, tačiau teigiamą 0.5 proc. prieaugį ties 1689.37 punktais.

Europos akcijų biržose buvo stebimas teigiamas investuotojų sentimentas po JAV centrinio banko vadovo **B. Bernankės** kalbos. Rinkos dalyviai neabejoja, kad ekonomikos stimuliavimo apimtis išliks tokios pat dar kurį laiką, kas yra palanku akcijų rinkoms. Taip pat pagerėję regiono bendrovių II ketv. veiklos rezultatai brangino akcijų kainas, tuo pačiu keliant ir nacionalinių indeksų reikšmes. **Stoxx Europe 600** akcijų prekybos sesijos pabaigoje fiksavo 0.9 proc. teigiamą pokytį, užsidarydamas ties 299.76 punktų riba.

Azijos regiono akcijos paskutinę savaitės dieną pinga, grasinant prekybą užbaigti su neigiamu savaitiniu pokyčiu, pirmą kartą per keturias savaites. **MSCI Asia Pacific** indeksas 7:28 val. Lietuvos laiku fiksavo 0.5 proc. nuosmukį.

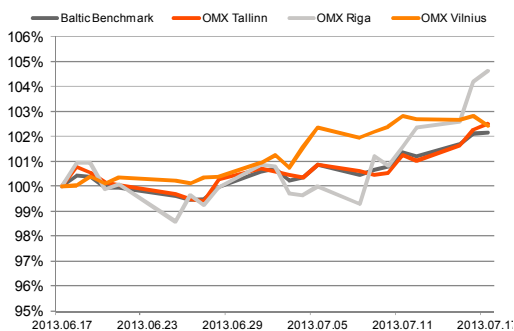
## Baltijos regione

Prekyba akcijomis Pabaltijo biržose ketvirtadienį vyko gana aktyviai – bendra apyvarta viršijo 1 mln. EUR. Lietuvos nacionalinis indeksas **OMX Vilnius** raudonavo su 0.01 proc. pokyčiu, tuo tarpu **OMX Riga** fiksavo ženklų 1.51 proc. prieaugį, o **OMX Tallinn** pakilo 0.83 proc. Vilniuje pasiekta 422 tūkst. EUR apyvarta akcijomis. Aktyviausiai prekiauta **Aprangos** vertbiniais popieriais, kurių maždaug pusė perleista tiesioginiais sandoriais, o kaina paaugo 0.81 proc. iki 2.48 EUR. Šiandien **Šiaulių bankas** turėtų skelbti II ketv. veiklos rezultatus. Vakar akcijos pigo 1.14 proc. iki 0.260 EUR. **Swedbank** analitikai prognozuoja banko grynųjų palūkanų pajamų augimą 3 proc., lyginant su tuo pačiu periodu prieš metus, ir 15 proc. mėnesinį augimą, kurį labiausiai įtakojo **Ūkio banko** turto ir įsipareigojimų perėmimas. **TEO LT** akcijos vakar brango 0.25 proc. iki 0.802 EUR, atgaudamos dalį prarastos vertės po paskelbtų sumažėjusių pajamų.

Didžiąją apyvartos dalį atsiriekė Estijos akcijų birža, kurioje aktyviausiai prekiauta **Olympic Entertainment Group** akcijomis. Pirmoje dienos pusėje prekyba bendrovės vertybiniais popieriais buvo sustabdyta dėl laukiamos svarbios informacijos, tačiau sesijos pabaigoje spėjo pasiekti 271 tūkst. EUR apyvartą ir dar sudarytos sandoris už beveik 100 tūkst. EUR. Kaina pašoko 2.08 proc. iki 1.96 EUR, paskelbus sudarytą sandorį su bendrove **Merko** statyti viešbutį. Pastarosios kaina ūgtelėjo 3.63 proc. iki 6.85 EUR, tačiau apyvarta buvo tik 22 tūkst. EUR. **Tallinna Kubamaja** vertybiniai popieriai vakar pigo 0.88 proc. iki 5.64 EUR, pasirodžius padidėjusiems, bet prastesniems nei tikėtasi veiklos rezultatams.

Latvijos nacionalinėje biržoje pasiekta beveik 30 tūkst. LVL apyvarta. Šįkart trečdalią apyvartos atsiriekė **Olainfarm** akcijos, kurių kaina išliko ties 4.95 LVL. Kitos vaistus gaminančios bendrovės **Grindeks** vertybiniai popieriai brango šeštą prekybos dieną iš eilės, šįkart 1.93 proc. iki 6.85 LVL. Vakar krito **Latvijas Gaze** vertybinių popierių kaina, kadangi investuotojai jau nebepretendavo į išmokas iš paskirstyto praėjusių metų pelno. Dividendinis pajamingumas siekė 7.5 proc., o akcijos pigo tik 2.71 proc., tačiau suvyko tik 5 sandoriai už 612 LVL.

Baltijos šalių indeksai (1 mėn. santykiniai pokyčiai, atskaitos taškas 100%)



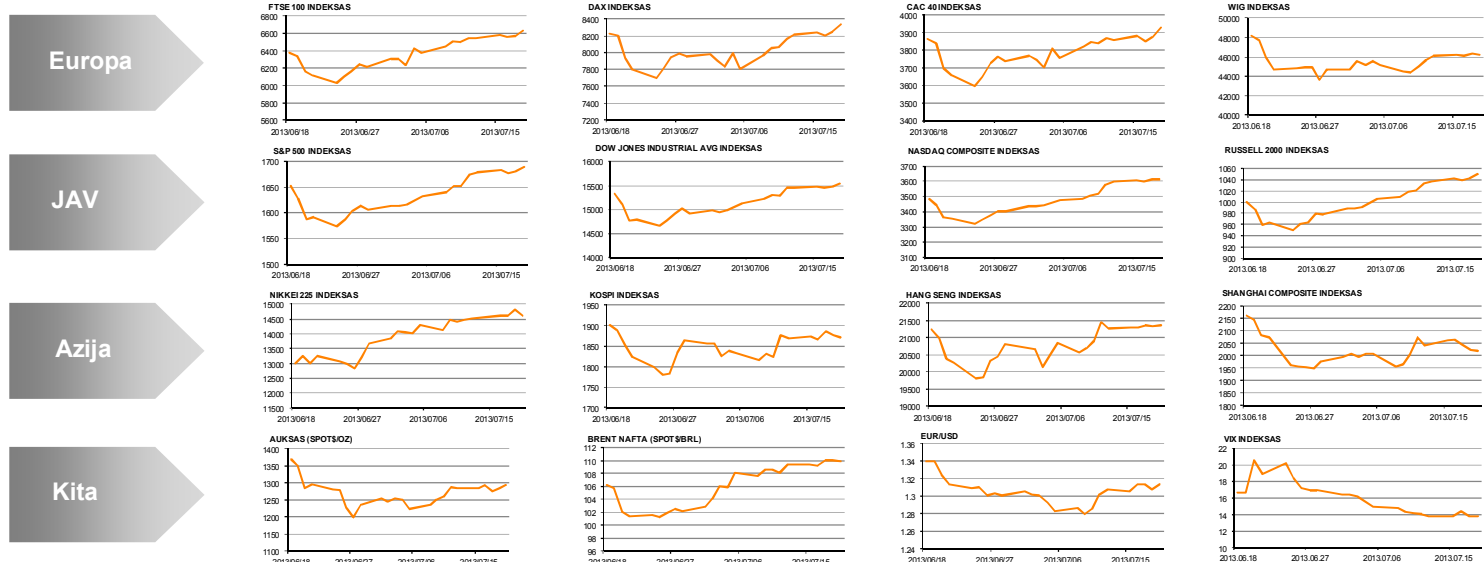
Pavadinimas	Indekso vertė	Dienos pokytis, %	Mėnesio pokytis, %	Nuo metų pradžios, %	12 mėn. Pokytis, %
<b>Baltijos šalys</b>					
OMX VILNIUS OMXV	412.03	-0.01	2.00	16.04	19.24
OMX TALLINN OMXT	837.67	0.83	2.76	14.09	29.92
OMX RIGA OMXR	461.98	1.51	5.22	16.69	20.03
OMX Baltic Benchmark	633.82	0.66	2.39	15.88	26.00
OMX Baltic 10	168.16	0.41	1.59	5.65	12.43
<b>JAV</b>					
S&P 500	1689.37	0.50	3.71	18.45	22.73
Dow Jones	15548.54	0.50	2.89	18.65	20.13
Nasdaq Comp	3611.28	0.04	4.88	19.60	21.76
Russell 2000	1050.27	0.74	6.46	23.66	30.93
<b>Skandinavija</b>					
OMX Stockholm 30	1217.57	0.53	3.64	10.21	15.88
OMX Helsinki 25	2356.83	0.18	2.80	6.64	22.83
OMX Copenhagen 20	540.90	0.15	4.90	9.02	13.39
Oslo stock exchange	453.72	-0.74	3.36	10.58	14.65
<b>Europa</b>					
DJ Euro STOXX 50	2717.99	1.35	1.27	3.11	18.05
CAC 40	3927.79	1.44	2.30	7.87	20.35
DAX	8337.09	1.00	1.71	9.52	23.36
FTSE 100	6634.36	0.95	4.50	12.49	16.10
MB	16053.61	2.28	0.05	-1.35	17.47
IBEX 35	7957.30	1.85	-1.74	-2.57	19.97
<b>Centrinė ir Rytų Europa</b>					
ATX	2325.53	0.95	-2.34	-3.15	15.90
WIG20	2300.33	-0.41	-4.69	-10.94	4.61
BUX	18969.33	-2.32	-0.30	4.38	9.59
PX	891.69	0.62	-3.63	-14.15	-1.99
RTS	1378.99	0.12	6.76	-9.69	-2.47
<b>Azija</b>					
Nikkei 225	14597.31	-1.43	10.21	40.42	65.96
Hang Seng	21368.22	0.11	1.82	-5.69	9.25
Kospi	1872.88	-0.14	-0.82	-6.22	2.74
<b>Kita</b>					
Auksas	1293.22	0.63	-5.87	-22.85	-18.45
Brent nafta	108.81	0.10	2.53	-2.07	0.94
VIX	13.77	-0.07	-17.25	-23.58	-10.87
EURIBOR	0.33	-0.60	2.81	2.81	-56.02
LIBOR USD	0.40	-0.50	-2.75	-21.69	-45.36
EUR/USD	1.31	0.44	-1.94	-0.42	7.03
EUR/GBP	0.86	0.20	0.75	6.15	10.44
USD/JPY	99.97	-0.58	5.03	15.38	27.17

2013.07.18 Šalis	Praėjusios dienos svarbiausios makroekonominės naujienos		Faktas	Prognozė	Buvusi reikšmė
	JAV	Praėjusios savaitės bedarbystės paraiškų skaičius	Sav.	334 tūkst.	345 tūkst.
	JAV	Filadelfijos Fed'o verslo indeksas	Liepos mėn.	19.8	8.0
	JAV	Ateities tendencijų rodiklis	Birželio mėn	0.0%	0.3%

2013.07.19 Šalis	Laikas	Šiandien skelbiamos svarbiausios makroekonominės naujienos	Prognozė	Buvusi reikšmė
	VOK	09:00 Gamintojų kainų indekso pokytis (mėnesinis/metinis)	Birželio mėn.	-0.1%/0.6%
				-0.3%/0.2%

### NASDAQ OMX Baltic sąrašo likvidžios akcijos

Pavadinimas	Sektorius/sub sektorius	Kaina	Valiuta	Dienos pokytis, %	Mėnesio pokytis, %	Nuo metų pradžios, %	12 mėn. pokytis, %	Sandorių skaičius	Akcijų kiekis	Apyvarta	Kapitalizacija mln.
Apranga	Drabužių mažmeninė prekyba	2.48	EUR	0.81	1.64	16.43	37.02	52	88,651	220,298.40	137.12
Arco Vara	Nekilnojamo turto veikia	1.18	EUR	-1.67	-5.60	-25.32	-49.79	6	1,205	1,421.90	5.60
Baltika	Prekyba drabužiais, aksesuarais, prabangos prekėmis	0.91	EUR	-1.83	0.88	59.34	109.89	11	8,013	7,384.19	37.25
City service	Aplinkos ir pastatų priežiūra	1.86	EUR	0.54	1.09	0.00	1.09	7	3,138	5,846.84	58.79
Ekspress Grupp	Žiniasklaida ir leidyba	1.13	EUR	2.73	4.63	6.60	8.65	11	6,000	6,702.57	33.67
Grigškes	Popieiaus gamyba	0.60	EUR	-0.33	2.40	8.73	10.33	14	12,603	7,574.07	35.88
Grindeks	Farmacija	6.85	LVL	1.93	7.37	50.55	45.74	8	613	4,210.85	65.66
Harju Elekter	Elektronikos prietaisai ir įranga	2.55	EUR	-1.19	2.00	-3.41	8.51	4	725	1,848.75	44.37
Invalda	Investicinė bendrovė	2.57	EUR	0.39	-8.21	30.46	-1.53	5	912	2,359.29	63.82
Latvijas kugnieciba	Naftos ir dujų laikymas bei transportavimas	0.33	LVL	-2.08	3.00	30.95	14.19	10	12,020	3,994.48	66.00
LESTO AB	Elektrons komunalinės paslaugos	0.67	EUR	-1.77	5.38	10.45	14.83	31	39,683	26,845.83	402.23
Lietuvos dujos	Dujų komunalinės paslaugos	0.61	EUR	0.00	1.66	-32.26	-32.63	11	9,900	6,053.13	286.60
Linus Agro Group	Žemės ūkio produkcija	0.74	EUR	-0.67	3.06	29.82	39.62	10	11,729	8,718.31	117.62
Merko Ehtus	Statyba ir inžinerija	6.85	EUR	3.63	-3.93	16.10	5.38	27	3,282	22,161.00	121.24
Nordecon	Statyba ir inžinerija	1.15	EUR	0.88	0.00	-0.86	-0.86	6	1,717	1,974.55	35.37
Olainfarm	Farmacija	4.95	LVL	0.00	0.00	34.15	62.30	11	2,086	10,324.41	69.72
Olympic Entertainment Group	Kazino ir azartiniai lošimai	1.96	EUR	2.08	10.73	10.11	41.01	111	188,844	369,686.20	296.61
Panevežio statybos trestas	Statyba ir inžinerija	1.26	EUR	1.61	8.62	35.63	14.55	45	29,185	36,858.15	20.60
Pieno žv algždės	Maisto gamyba	2.19	EUR	3.30	6.31	23.03	19.02	10	4,281	9,296.11	108.70
Premia Foods	Maisto gamyba	0.72	EUR	0.28	2.86	12.50	15.08	6	3,012	2,179.93	27.85
Rokiškio sūris	Maisto gamyba	1.59	EUR	0.63	8.90	13.57	16.91	8	2,778	4,440.02	57.03
SAF Tehnika	Komunikacinė įranga	1.44	LVL	0.70	-3.36	5.88	1.41	10	979	1,404.95	4.28
Silvano Fashion Group	Drabužių prekyba	2.60	EUR	0.78	4.05	-1.27	-22.93	17	7,513	19,752.72	102.44
Siauliu bankas	Bankai	0.26	EUR	-1.14	-2.26	19.81	10.71	47	131,203	34,633.39	65.00
Tallink Grupp	Jūrinis transportas	0.95	EUR	0.32	0.53	9.84	53.06	36	124,716	118,637.70	639.45
Tallinna Kaubamaja	Maisto produktų mažmeninė prekyba	5.64	EUR	-0.88	-1.74	2.92	-4.08	31	24,221	137,300.40	229.71
Tallinna Vesi	Vandens komunalinės paslaugos	9.98	EUR	0.20	-0.20	8.48	33.96	3	867	8,666.00	199.60
TEO LT	Integruotų telekomunikacijų paslaugos	0.80	EUR	0.25	1.13	4.43	20.42	29	40,196	32,433.14	623.01
Ventspils nafta	Naftos ir dujų laikymas bei transportavimas	1.07	LVL	0.00	10.77	0.00	-1.83	1	17	18.19	111.79



#### Kontaktai:

Marius Ignatas	Skyriaus vadovas	Marius.Ignatas@swedbank.lt	8 5 258 2505
Agnė Anzelienė	Maklerė	Agne.Anzeliene@swedbank.lt	8 5 258 2306
Andrius Šuminas	Makleris	Andrius.Suminas@swedbank.lt	8 5 258 2295
Andrej Rodionov	Analitikas	Andrej.Rodionov@swedbank.lt	8 5 258 2395

Apžvalgą užsiprenumeruoti galima adresu: <http://www.swedbank.lt/articles/subscribe>

Dėmesio: Ši apžvalga nėra pasiūlymas įsigyti ar perleisti apžvalgoje nurodytas finansines priemones ar finansines priemones nurodytose šalyse bei biržose. Visa pateikta informacija yra surinkta iš viešai prieinamų šaltinių (įmonių, vertybinių popierių biržų, naujienų agentūrų ir kitų). Mes neatlikome informacijos tikrinimo ir vertinimo, dėl to negarantuojame informacijos tikslumo, pilnumo ar aktualumo. Pateikta informacija yra parodomąjio pobūdžio ir yra neapsaugota nuo palyginamumo problemų, dėl įmonių keičiamos apskaitos ir finansinės atskaitomybės paruošimo praktikos (t.y. pasikeitę apskaitos standartai, finansinių ataskaitų konsolidavimo praktikos pasikeitimas ir pan.). Dėl šios priežasties praėjusių ir ankstesnių metų palyginamieji duomenys gali būti neprieinami. Duomenų šaltinis: „Bloomberg“, „Swedbank“, „Nasdaq OMX“.