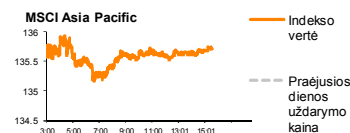
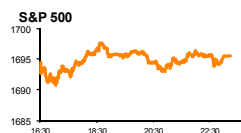
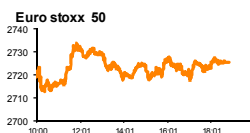
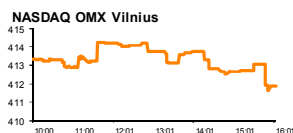


# Rytinė finansų rinkų apžvalga

Akcijų prekybos Lietuvoje skyrius – antradienis, 2013 m. liepos 23 d.

Dienos prekyba



Finansų makleris  
**Andrius Šuminas**  
(8 5) 258 2295

- Investuotojai nereagavo į paskelbtus prastesnius JAV makro duomenis;
- Kinijoje laukiama naujų skatinimo priemonių;
- Pabalčio biržose savaitė prasidėjo neigiamomis nuotaikomis.

## Pasaulyje

Vakar visi pagrindiniai JAV biržų indeksai fiksavo teigiamus pokyčius: **S&P 500** kilo 0.2 proc., **Nasdaq** kilo 0.36 proc., **Dow Jones Industrial** 0.01 proc., nors vakar investuotojus nuvylė paskelbti birželio mėn. gyvenamųjų namų pardavimų apimtys bei **McDonalds** kompanijos II ketvirčio rezultatai. Šias neigiamas naujienas investuotojai interpretavo kaip teigiamą žinią, kad Amerikos Federalinio Rezervų banko įgyvendinamas kiekybinis pinigų politikos švelninimas (QE) nebus mažinamas, nes ekonominiai duomenys tam nesuteikia dar pagrindo. Šias naujienas ypač teigiamai reagavo taurieji metalai: auksas pakilo 3.07 proc., o sidabras pakilo net 5.33 proc.

Europos akcijos brango ketvirtą prekybos dieną iš eilės, senojo žemyno rinkų indeksams bandant įveikti septynių savaičių aukštumas. Likvidžiausių Europos bendrovių kainas atspindintis indeksas **Stoxx Europe 600** kilo 0.2 proc. iki 300.3 punktų, nors pačios prekybos sesijos metu aiškios krypties nesimatė. Menkos apyvartos rodo, kad investuotojai atsargiai vertina įmonių skelbiamus arojo ketvirčio rezultatus, kadangi akcijos nėra labai pigios. Tolimesnį rizikingų turto klasių brangimą vis dar stabdo neapibrėžtumas dėl JAV centrinio banko monetarinių politikos, nors praeitos savaitės vadovo **B. Bernankės** komentarai šiek tiek apramino rinkų dalyvius.

Azijos regiono akcijų rinkos brango, pasiekdamos dviejų mėnesių aukštumas, paskatintos optimistinių Kinijos ministro pirmininko Li Keqiang pažadų išlaikyti bent 7 proc. metinį šalies ekonomikos augimo tempą. Rinkų nuotaikas atspindintis indeksas **MSCI Asia Pacific** buvo pakilęs 1 proc. iki 137.35 punktų 9:28 val. Lietuvos laiku. Rinkų dalyviai mano, kad Kinijos vyriausybė imsis naujų skatinimo priemonių, kaip atsaką į JAV centrinio banko planus mažinti obligacijų supirkimo programos apimtis.

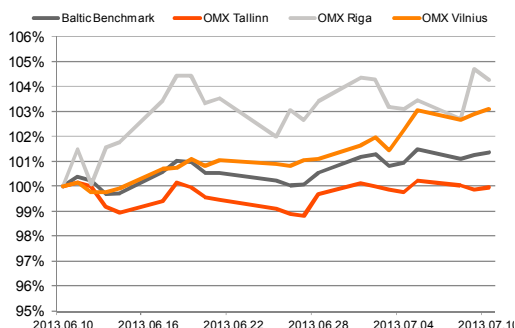
## Baltijos regione

Pabaltijo akcijų biržos savaitę pradėjo gana ramia prekyba – pirmadienio apyvarta siekė 0.56 mln. EUR. Visi trys nacionaliniai indeksai fiksavo neigiamus pokyčius: **OMX Tallinn** krito 0.55 proc., **OMX Vilnius** krito 0.57 proc., o **OMX Riga** krito 0.70 proc. Kaip ir įprasta, didžiausia apyvarta pasiekta prekiaujant Talino biržoje – 341 tūkst. EUR. Aktyviausiai prekiauta **Olympic Entertainment Group** akcijomis, kuriomis sudaryta sandorių už beveik 169 tūkst. EUR. Akcijos kaina smuko 1.5 proc. iki 1.97 EUR t.y. pirmą kartą po šešių dienų kilimo. Tokį kritimą sąlygoti galėjo investuotojų noras fiksuoti pelną, po beveik 11 proc. kilimo per praėjusią savaitę. Aktyviau buvo prekiauta ir **Tallina Kaubamaja** akcijomis, kurių apyvarta siekė 96 tūkst. EUR, o akcijos kaina smuko 0.36 proc. iki 5.58 EUR. Investuotojai toliau neigiamai vertina paskelbtus prastesnius nei tikėtasi įmonės II ketvirčio rezultatus.

Vakar Latvijos nacionalinėje akcijų biržoje vyko pasyvi prekyba. Didžiausia apyvarta kaip ir įprasta pastaruoju metu fiksavo farmacijos kompanijos **Grindeks** akcijos, kuri siekė 10 tūkst. LVL, o kaina kilo 0.44 proc. iki 6.83 LVL.

**TEO LT** buvo vienintelė bendrovė Vilniaus akcijų biržoje, kurios akcijų prekyba viršijo bent 40 tūkst. EUR. Akcijos kaina smuko antrą dieną iš eilės – ši kartą 0.88 proc. iki 0.793 EUR. Tikėtina, kad investuotojai toliau neigiamai vertino paskelbtus prastus II ketvirčio įmonės rezultatus. **Linas Agro Group** per "Nasdaq OMX" Vilniaus biržą pranešė, kad toliau tęsia plėtrą ir maždaug už 18.5 mln. LTL perka įmonę **Žemės ūkio investicijos**, kuri kontroliuoja Panevėžio rajono **Žibartonių žemės ūkio bendrovę**. Susitarimas dėl bendrovės įsigijimo įsigalios rugsėjo 30 dieną, jei bus gautas Konkurencijos tarybos leidimas. Žibartonių žemės ūkio bendrovė per finansinį devynių mėnesių laikotarpį - 2012 metų liepą – 2013 metų kovą įmonės pajamos siekė 16.9 mln. LTL, EBITDA buvo 3.7 mln. LTL, grynasis pelnas – 2.7 mln. LTL.

Baltijos šalių indeksai (1 mėn. santykiniai pokyčiai, atskaitos taškas 100%)



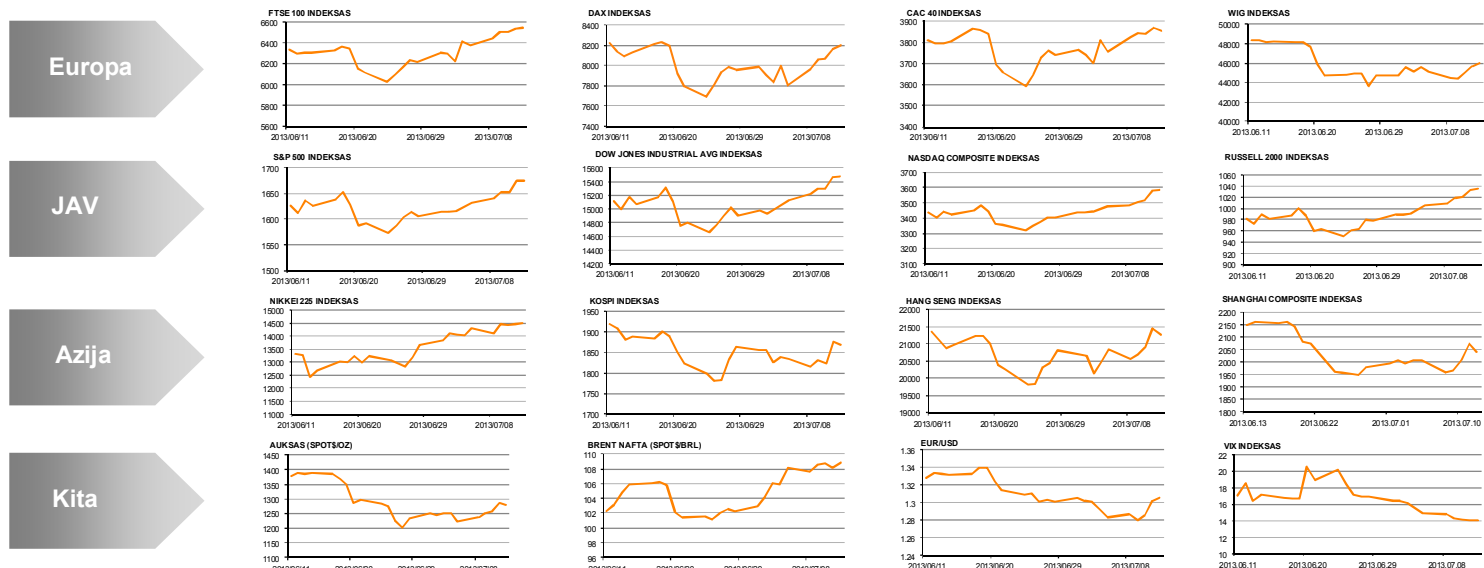
Pavadinimas	Indekso vertė	Dienos pokytis, %	Mėnesio pokytis, %	Nuo metų pradžios, %	12 mėn. Pokytis, %
<b>Baltijos šalys</b>					
OMX VILNIUS OMXV	411.85	-0.57	2.01	15.99	20.24
OMX TALLINN OMXT	836.83	-0.55	3.19	13.98	31.27
OMX RIGA OMXR	463.71	-0.70	6.53	17.13	21.57
OMX Baltic Benchmark	633.25	-0.50	2.78	15.77	24.72
OMX Baltic 10	167.75	-0.72	1.98	5.39	13.77
<b>JAV</b>					
S&P 500	1695.53	0.20	6.47	18.89	25.55
Dow Jones	15545.55	0.01	5.04	18.63	22.20
Nasdaq Comp	3600.39	0.36	7.24	19.24	24.57
Russell 2000	1053.41	0.28	9.31	24.03	35.24
<b>Skandinavija</b>					
OMX Stockholm 30	1213.38	-0.64	6.57	9.83	18.75
OMX Helsinki 25	2338.83	-0.45	3.80	5.83	28.04
OMX Copenhagen 20	537.53	-0.22	6.53	8.34	16.05
Oslo stock exchange	458.25	0.09	5.55	11.69	19.74
<b>Europa</b>					
DJ Euro STOXX 50	2725.40	0.34	6.90	3.39	25.06
CAC 40	3939.92	0.37	7.71	8.21	27.03
DAX	8331.06	-0.01	6.96	9.44	29.78
FTSE 100	6623.17	-0.11	8.29	12.30	19.68
MB	16233.55	0.68	6.42	-0.24	27.76
IBEX 35	7966.00	0.29	3.45	-2.47	28.95
<b>Centrinė ir Rytų Europa</b>					
ATX	2298.24	-0.10	0.91	-4.29	21.06
WIG20	2311.49	-0.08	3.49	-10.51	10.01
BUX	18244.42	-0.02	-0.50	0.39	7.60
PX	881.51	-0.29	0.45	-15.13	0.69
RTS	1385.14	0.37	11.19	-9.29	4.62
<b>Azija</b>					
Nikkei 225	14790.26	0.90	11.79	42.28	73.83
Hang Seng	21880.64	2.17	7.98	-3.43	14.84
Kospi	1899.86	1.04	4.23	-4.87	6.17
<b>Kita</b>					
Auksas	1330.96	-0.22	4.18	-20.60	-15.71
Brent nafta	108.37	0.20	7.39	-2.47	4.95
VIX	12.29	-1.99	-34.97	-31.80	-34.00
EURIBOR	0.33	1.21	0.30	4.38	-54.56
LIBOR USD	0.40	-0.25	-4.18	-21.99	-45.49
EUR/USD	1.32	0.01	0.74	-0.03	8.72
EUR/GBP	0.86	-0.01	1.06	5.68	9.83
USD/JPY	99.52	0.02	1.83	14.89	26.90

2013.07.22 Šalis	Praejusios dienos svarbiausios makroekonominės naujienos	Faktas	Prognozė	Buvusi reikšmė
JAV	Čikagos Fed nacionalinio aktyvumo indeksas	Birželio mėn.	0.00	-0.29
JAV	Gyvenamųjų namų pardavimų apimtys	Birželio mėn.	5.26 mln.	5.14 mln.

2013.07.23 Šalis	Laikas	Šiandien skelbiamos svarbiausios makroekonominės naujienos	Prognozė	Buvusi reikšmė
JAV	17:00	Ričmondo FED gamybos sektoriaus indeksas	Liepos mėn. 9	8

### NASDAQ OMX Baltic sąrašo likvidžios akcijos

Pavadinimas	Sektorius/subsektorius	Kaina	Valiuta	Dienos pokytis, %	Mėnesio pokytis, %	Nuo metų pradžios, %	12 mėn. pokytis, %	Sandorių skaičius	Akcijų kiekis	Apyvarta	Kapitalizacija mln.
Apranga	Drabužių mažmeninė prekyba	2.51	EUR	0.00	3.29	17.84	40.22	34	14,116	35,434.97	138.78
Arco Vara	Nekilnojamo turto veikla	1.19	EUR	0.00	-1.65	-24.68	-45.41	0	-	-	5.64
Baltika	Prekyba drabužiais, aksesuarais, prabangos prekėmis	0.91	EUR	-1.94	1.56	58.81	107.76	7	9,500	8,691.70	37.12
City service	Aplinkos ir pastatų priežiūra	1.85	EUR	0.00	2.21	-0.54	3.93	24	8,307	15,381.46	58.48
Ekspress Grupp	Žiniasklaida ir leidyba	1.15	EUR	0.88	6.48	8.49	10.58	10	9,163	10,491.45	34.27
Griņšķes	Popieriaus gamyba	0.60	EUR	0.00	3.44	9.45	8.27	1	1,000	602.00	36.12
Grindeks	Farmacija	6.83	LVL	0.44	9.11	50.11	47.52	9	1,515	10,373.20	65.47
Harju Elekter	Elektronikos prietaisai ir įranga	2.53	EUR	-0.39	1.20	-4.17	9.52	2	200	506.01	44.02
Invalda	Investicinė bendrovė	2.60	EUR	0.00	-7.14	31.98	2.36	0	-	-	64.57
Latvijas kugniecība	Naftos ir dujų laikymas bei transportavimas	0.35	LVL	0.87	15.33	37.30	23.13	9	4,229	1,454.84	69.20
LESTO AB	Elektros komunalinės paslaugos	0.67	EUR	-1.47	5.18	11.11	16.52	8	1,347	908.43	404.64
Lietuvos dujos	Dujų komunalinės paslaugos	0.61	EUR	0.00	1.50	-32.38	-32.62	1	37	22.57	286.13
Linas Agro Group	Žemės ūkio produkcija	0.74	EUR	0.14	3.50	29.82	39.36	26	39,640	29,251.01	117.62
Merko Ehitus	Statyba ir inžinerija	6.80	EUR	0.29	-0.44	15.25	4.62	14	2,527	17,170.52	120.36
Nordecon	Statyba ir inžinerija	1.13	EUR	-0.88	2.73	-2.59	-2.59	1	50	56.50	34.76
Olinfarm	Farmacija	4.93	LVL	-1.20	3.35	33.60	64.33	5	1,520	7,497.60	69.44
Olympic Entertainment Group	Kazino ir azartiniai lošimai	1.97	EUR	-1.50	13.22	10.67	45.93	75	86,353	169,887.70	298.12
Panevėžio statybos trestas	Statyba ir inžinerija	1.25	EUR	-0.79	9.65	34.55	16.82	8	2,534	3,177.85	20.44
Pieno žv algždės	Maisto gamyba	2.20	EUR	0.46	5.25	23.60	17.02	9	2,003	4,402.62	109.20
Premia Foods	Maisto gamyba	0.72	EUR	-0.55	2.86	12.50	14.92	1	350	252.00	27.85
Rokiškio sūris	Maisto gamyba	1.60	EUR	-1.23	10.34	14.29	17.65	2	409	653.40	57.39
SAF Tehnika	Komunikacinė įranga	1.42	LVL	-2.07	0.71	4.41	2.90	1	40	56.80	4.22
Silvano Fashion Group	Drabužių prekyba	2.59	EUR	-0.77	4.45	-1.65	-23.22	7	1,626	4,235.27	102.05
Siaulių bankas	Bankai	0.26	EUR	0.00	-2.26	19.81	13.43	14	33,064	8,596.64	65.00
Talink Grupp	Jūrinis transportas	0.95	EUR	-0.53	0.00	9.37	53.66	19	20,951	19,798.61	636.76
Talinn Kaubamaja	Maisto produktų mažmeninė prekyba	5.58	EUR	-0.36	-1.76	1.82	-2.96	23	17,113	95,798.30	227.27
Tatnina Vesi	Vandens komunalinės paslaugos	10.00	EUR	0.00	0.50	8.70	33.87	9	1,265	12,650.00	200.00
TEO LT	Integruotų telekomunikacijų paslaugos	0.79	EUR	-0.88	0.13	3.25	20.70	34	61,239	48,744.60	616.02
Ventspils nafta	Naftos ir dujų laikymas bei transportavimas	1.11	LVL	0.91	15.03	3.74	3.74	2	150	166.50	115.97



#### Kontaktai:

Marius Ignotas	Skyriaus vadovas	Marius.Ignotas@swedbank.lt	8 5 258 2505
Agnė Anzelienė	Maklerė	Agne.Anzeliene@swedbank.lt	8 5 258 2306
Andrius Šuminas	Makleris	Andrius.Suminas@swedbank.lt	8 5 258 2295
Andrej Rodionov	Analitikas	Andrej.Rodionov@swedbank.lt	8 5 258 2395

Apžvalgą užsiprenumeruoti galima adresu: <http://www.swedbank.lt/it/articles/subscribe>  
 Dėmesio: Ši apžvalga nėra pasiūlymas įsigyti ar perleisti apžvalgoje nurodytas finansines priemones ar finansines priemones nurodytose šalyse bei biržose. Visa pateikta informacija yra surinkta iš viešai prieinamų šaltinių (įmonių vertybinių popierių biržų, naujienų agentūrų ir kitų). Mes neatlikome informacijos tikrinimo ir vertinimo, dėl to negarantuojame informacijos tikslumo, pilnumo ar aktualumo. Pateikta informacija yra parodomąjį pobūdžio ir yra neapsaugota nuo palyginamumo problemų, dėl įmonių keičiamos apskaitos ir finansinės atskaitomybės paruošimo praktikos (t.y. pasikeitę apskaitos standartai, finansinių ataskaitų konsolidavimo praktikos pasikeitimas ir pan.). Dėl šios priežasties praėjusių ir ankstesniųjų metų palyginamieji duomenys gali būti neprieinami. Duomenų šaltinis: „Bloomberg“, „Swedbank“, „NASDAQ OMX“.