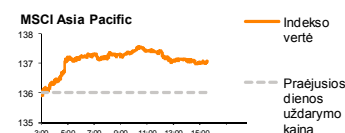
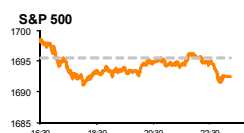
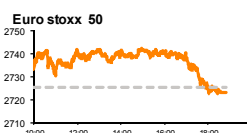
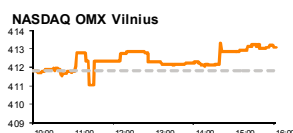


# Rytinė finansų rinkų apžvalga

Akcijų prekybos Lietuvoje skyrius – trečiadienis, 2013 m. liepos 24 d.

Dienos  
prekyba



Finansų makleris  
**Andrius Šuminas**  
(8 5) 258 2295

- JAV akcijų indeksai antradienį judėjo neigiama kryptimi;
- Azijos regiono investuotojai jaudinasi dėl Kinijos ekonomikos augimo lėtėjimo;
- Pabaltijo akcijų biržose didesnes apyvartas leido pasiekti tiesioginiai sandoriai.

## Pasaulyje

Vakar pagrindiniai JAV akcijų biržų indeksai judėjo neigiama kryptimi: **S&P 500** krito 0.19 proc., **Nasdaq** krito 0.59 proc. Investuotojus nuvylė paskelbtas liepos mėn. JAV **Ričmondo FED gamybos sektoriaus indeksas**, kuris mažėjo iki -11 reikšmės, nors buvo tikimasi augimo iki 9 reikšmės. Indekso reikšmė mažesnė už nulį indikuoja, kad gamybos sektorius traukiasi. Vakar, po prekybos, **Apple** kompanija paskelbė trečiojo ketvirčio veiklos rezultatus, kurie pražiugino, tad poprekybinės sesijos metu šios bendrovės akcijos brango daugiau nei 3 proc. Apple per praėjusį ketvirtį pavyko uždirbti 7.47 JAV dolerius grynojo pelno vienai akcijai, kai analitikai tikėjosi tik 7.3 JAV dolerių. Pajamos praėjusį ketvirtį siekė 35.3 mlrd. JAV dolerių, kai analitikai tikėjosi 35 mlrd. JAV dolerių.

Europos akcijų kainos atsitraukė nuo septynių savaičių aukštumų po prastesnių nei tikėtasi JAV pramoninės gamybos rodiklių. Bendro neigiamo sentimentu neatsverė atskirų Europos telekomunikacijų bendrovių paskelbti planai parduoti dalį savo aktyvų. Indekso **Stoxx Europe 600** neteko 0.3 proc. vertės, prekybos sesiją užbaigdamas ties 299.44 punktais, nepaisant optimistinės prekybos pradžios, kuri leido indeksui vienu momentu pakilti 0.5 proc. Tikėtina, kad šios savaitės akcijų rinkų kryptį nulems skelbiami pramonės ir paslaugų sektorių atstovų sentimentų indeksai, padedantys nustatyti trumpalaikes ekonomikos perspektyvas.

Azijos regiono akcijų indeksai šiandien raudonuoja, rinkos dalyviams baiminantis dėl Kinijos ekonomikos augimo lėtėjimo. Neigiamas nuotakas įtakoją paskelbti preliminarūs pirkimo vadybininkų apklausos rezultatai, kurie parodė prastesnę gamybos sektoriaus būklę nei prognozuota. Regiono akcijų indeksas **MSCI Asia Pacific** 9:21 val. Lietuvos laiku buvo kritęs 0.1 proc. iki 137.14 punktų.

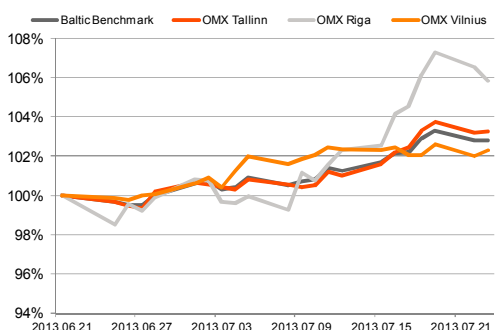
## Baltijos regione

Antradienio akcijų prekyba Pabaltijo regione vyko gana aktyviai, apyvarta siekė 1.1 mln. EUR. Daugiau nei pusę atsiėmė Estijos nacionalinė birža, kurios indeksas **OMX Tallinn** pakilo vos 0.04 proc. **Ekspress Grupp** vertybiniai popieriai pasiekė didžiausią apyvartą, net 152 tūkst. EUR, dėl sudarytų kelių stambių tiesioginių sandorių. Akcijos brango 1.74 proc. iki 1.17 EUR. **Tallina Kaubamaja** vertybiniai popieriai pigo 1.61 proc. iki 5.49 EUR, o **Olympic Entertainment Group** pakilo 1.02 proc. į 1.99 EUR lygį po ankstesnės dienos pelnų fiksavimo.

Rygos akcijų biržoje buvo pasiekta neįprastai didelė apyvarta – 170 tūkst. LVL, nacionaliniam indeksui **OMX Riga** krentant 0.67 proc. Didžiausia apyvarta pasiekta **Grindeks** pozicijoje, suprekiavus už 129.8 tūkst. LVL, kurios beveik visą sudarė vienas tiesioginis sandoris. Vertybinių popierių kaina kilo 1.02 proc. iki 6.9 LVL. Kitai vaistinininkų bendrovei **Olainfarm** taip pat buvo sėkminga diena – ji fiksavo 1.22 proc. kainos prieaugį ir užsidarė ties 4.99 LVL.

Vilniaus nacionalinis akcijų indeksas **OMX Vilnius** pakilo 0.3 proc., o apyvarta vos peržengė 200 tūkst. EUR ribą. Pagaliau sulaukėme ryškesnės investuotojų reakcijos Linas Agro Group pozicijoje. Akcijos brango 1.08 proc. iki 0.748 EUR, o bendra sandorių vertė sudarė 35.7 tūkst. EUR. Rinkos dalyviai ir toliau spaudžia **TEO LT** vertybinių popierių kainą žemyn – vakar ji pakrito dar 0.5 proc. iki 0.789 EUR. **Agrowill Group** akcijų augimas vėl atkreipė dėmesį. Praėjusios prekybos metu užfiksavo 4.39 proc. šuolį iki 0.214 EUR. **Grigiškės** skelbė 6 mėnesių veiklos rezultatus: grupės pajamos ir pelnas augo po 8 proc. Akcijų kaina į tai sureagavo teigiamai – kilo 0.83 proc. iki 0.607 EUR, nors apyvarta siekė tik 5.7 tūkst. EUR.

Baltijos šalių indeksai (1 mėn. santykiniai pokyčiai, atskaitos taškas 100%)



Pavadinimas	Indekso vertė	Dienos pokytis, %	Mėnesio pokytis, %	Nuo metų pradžios, %	12 mėn. Pokytis, %
<b>Baltijos šalys</b>					
OMX VILNIUS OMXV	413.39	↑ 0.07	2.39	16.42	19.44
OMX TALLINN OMXT	837.65	↑ 0.06	3.29	14.09	31.15
OMX RIGA OMXR	460.39	↓ -0.04	5.77	16.29	20.29
OMX Baltic Benchmark	634.03	↑ 0.10	2.91	15.91	25.96
OMX Baltic 10	167.59	↑ 0.06	1.88	5.29	12.81
<b>JAV</b>					
S&P 500	1692.39	↓ -0.19	7.58	18.67	26.46
Dow Jones	15567.74	↑ 0.14	6.20	18.80	23.38
Nasdaq Comp	3579.27	↓ -0.59	7.78	18.54	25.02
Russell 2000	1052.20	↓ -0.11	10.64	23.88	37.05
<b>Skandinavija</b>					
OMX Stockholm 30	1221.63	↑ 0.41	9.84	10.58	19.56
OMX Helsinki 25	2352.35	↓ -0.09	8.28	6.44	29.01
OMX Copenhagen 20	544.86	↑ 0.62	10.32	9.82	17.33
Oslo stock exchange	458.29	↓ -0.19	8.75	11.70	20.26
<b>Europa</b>					
DJ Euro STOXX 50	2733.28	↑ 0.38	8.82	3.69	27.04
CAC 40	3937.83	↑ 0.38	9.52	8.15	28.07
DAX	8329.01	↑ 0.18	8.28	9.41	30.34
FTSE 100	6623.00	↑ 0.39	9.85	12.30	20.44
MB	16276.58	↑ 0.23	7.70	0.02	31.66
IBEX 35	8146.40	↑ 0.90	7.85	-0.26	36.77
<b>Centrinė ir Rytų Europa</b>					
ATX	2298.19	↑ 0.00	5.87	-4.29	21.38
WIG20	2314.95	↓ -0.53	3.15	-10.38	9.48
BUX	18200.30	↓ -0.68	-0.56	0.15	6.53
PX	898.80	↑ 0.43	5.11	-13.47	2.29
RTS	1374.08	↓ -0.42	11.44	-10.01	4.55
<b>Azija</b>					
Nikkei 225	14731.28	↓ -0.32	12.77	41.71	73.55
Hang Seng	21927.62	↑ 0.06	10.67	-3.22	16.00
Kospi	1912.08	↑ 0.42	6.29	-4.25	6.59
<b>Kiti</b>					
Auksas	1342.43	↑ 0.49	5.08	-19.91	-14.83
Brent nafta	108.24	↓ -0.17	7.00	-2.58	4.66
VIX	12.66	↑ 3.01	-37.05	-29.74	-38.15
EURIBOR	0.34	↑ 1.80	2.10	6.25	-53.17
LIBOR USD	0.40	0.00	-4.18	-21.99	-45.49
EUR/USD	1.32	↑ 0.02	0.90	0.13	9.63
EUR/GBP	0.86	↓ -0.01	1.12	5.74	10.52
USD/JPY	99.85	↑ 0.16	2.17	15.27	27.73

2013.07.23  
Šalis

Praėjusios dienos svarbiausios makroekonominės naujienos

Faktas

Prognozė

Buvusi reikšmė

	JAV	Ričmondo FED gamybos sektoriaus indeksas	Liepos mėn.	-11	9	8
--	-----	--	-------------	-----	---	---

2013.07.24  
Šalis

Laikas

Šiandien skelbiamos svarbiausios makroekonominės naujienos

Prognozė

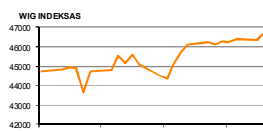
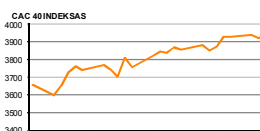
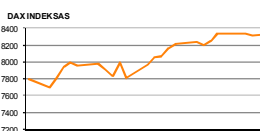
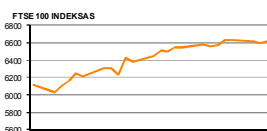
Buvusi reikšmė

	EZ	11:00	Gamybos užsakymų rodiklis	Liepos mėn.	49.1	48.8
	EZ	11:00	Paslaugų sektoriaus užsakymų rodiklis	Liepos mėn.	48.7	48.3
	JAV	14:00	MBA hipotekos paskolų paraiškų skaičius	Sav.	-	-2.6%
	JAV	17:00	Naujų gyvenamųjų namų pardavimų apimtys	Birželio mėn.	484 tūkst.	476 tūkst.

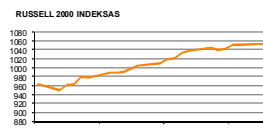
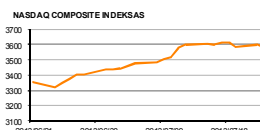
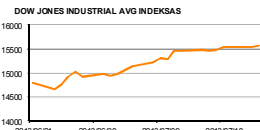
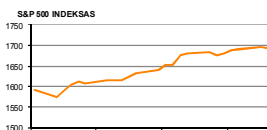
NASDAQ OMX Baltic sąrašo likvidžios akcijos

Pavadinimas	Sektorius/subsektorius	Kaina	Valiuta	Dienos pokytis, %	Mėnesio pokytis, %	Nuo metų pradžios, %	12 mėn. pokytis, %	Sandorių skaičius	Akcijų kiekis	Apyvarta mln.	Kapitalizacija mln.
Apranga	Drabužių mažmeninė prekyba	2.49	EUR	0.00	2.47	16.90	39.11	19	200	498.00	137.68
Arco Vara	Nekilnojamo turto veikla	1.19	EUR	0.00	-1.65	-24.68	-45.91	2	510	606.90	5.64
Baltika	Prekyba drabužiais, aksesuarais, prabangos prekėmis	0.90	EUR	-0.99	0.56	57.24	121.92	5	131	118.03	36.76
City service	Aplinkos ir pastatų priežiūra	1.85	EUR	0.54	2.21	-0.54	2.78	13	93	172.05	58.48
Ekspress Grupp	Žiniasklaida ir leidyba	1.17	EUR	0.00	8.33	10.38	11.43	18	131,971	152,345.70	34.86
Griņšķes	Popieriaus gamyba	0.61	EUR	-0.16	4.12	10.18	7.83	11	195	118.17	36.36
Grindeks	Farmacija	6.90	LVL	0.00	10.22	51.65	49.03	10	50	345.00	66.14
Harju Elekter	Elektronikos prietaisai ir įranga	2.55	EUR	0.00	2.00	-3.41	10.39	2	1,940	4,947.00	44.37
Invalda	Investicinė bendrovė	2.75	EUR	0.00	-1.79	39.59	7.84	15	3,216	8,729.79	68.29
Latvijas kugnieciiba	Naftos ir dujų laikymas bei transportavimas	0.35	LVL	0.00	16.67	38.89	17.06	12	9,825	3,422.55	70.00
LESTO AB	Elektros komunalinės paslaugos	0.68	EUR	0.00	6.75	12.77	15.45	4	2,061	1,391.11	410.68
Lietuvos dujos	Dujų komunalinės paslaugos	0.61	EUR	0.66	2.00	-32.04	-32.28	6	2,105	1,290.37	287.54
Linus Agro Group	Žemės ūkio produkcija	0.75	EUR	0.13	4.76	31.40	40.26	34	761	569.99	119.05
Merko Ehtus	Statyba ir inžinerija	6.80	EUR	-0.29	-0.44	15.25	6.92	18	900	6,122.35	120.36
Nordecon	Statyba ir inžinerija	1.14	EUR	0.00	3.64	-1.72	-0.87	4	4,870	5,528.10	35.06
Olaifarm	Farmacija	4.98	LVL	-0.20	4.40	34.96	66.00	24	1,544	7,889.12	70.14
Olympic Entertainment Group	Kazino ir azartiniai lošimai	1.99	EUR	0.00	14.37	11.80	47.41	48	3,100	6,169.00	301.15
Panevėžio statybos trestas	Statyba ir inžinerija	1.27	EUR	0.00	11.40	36.71	17.59	46	24,845	31,290.76	20.76
Pieno žv algždės	Maisto gamyba	2.19	EUR	0.00	4.78	23.03	16.49	5	1,000	2,190.00	108.70
Premia Foods	Maisto gamyba	0.72	EUR	0.00	2.14	11.72	14.12	2	2,401	1,717.72	27.66
Rokiskio sūris	Maisto gamyba	1.58	EUR	0.00	0.97	12.35	16.18	5	3,062	4,837.95	56.67
SAF Tehnika	Komunikacinė įranga	1.42	LVL	0.00	0.71	-4.41	3.85	1	430	610.60	4.22
Silvano Fashion Group	Drabužių prekyba	2.59	EUR	0.00	4.45	-1.65	-23.87	4	10,821	28,012.99	102.05
Siaulių bankas	Bankai	0.26	EUR	-0.39	-3.76	17.97	12.61	27	1,274	326.14	64.00
Talink Grupp	Jūris transportas	0.95	EUR	0.21	0.21	9.61	52.50	37	20,685	19,551.32	638.10
Talinn Kaubamaja	Maisto produktų mažmeninė prekyba	5.49	EUR	0.00	-3.35	0.18	-4.69	41	21,379	118,566.10	223.60
Talinn Vesi	Vandens komunalinės paslaugos	9.95	EUR	-0.30	0.00	8.15	32.67	16	6,424	63,964.00	199.00
TEO LT	Integruotų telekomunikacijų paslaugos	0.79	EUR	0.00	-0.38	2.73	17.41	38	40,828	32,263.48	612.91
Ventspils nafta	Naftos ir dujų laikymas bei transportavimas	1.08	LVL	0.00	11.92	0.93	1.89	1	84	90.72	112.84

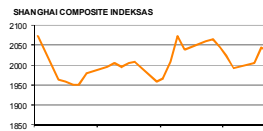
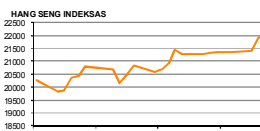
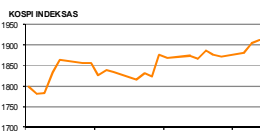
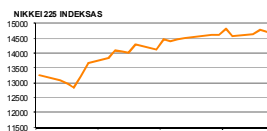
Europa



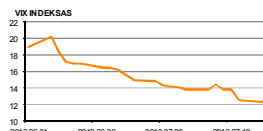
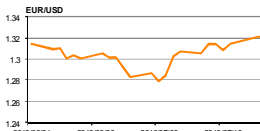
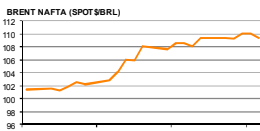
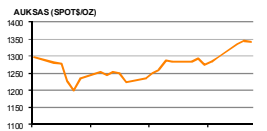
JAV



Azija



Kita



Kontaktai:

Marius Igotas  
Agnė Anzelienė  
Andrius Šuminas  
Andrej Rodionov

Skyriaus vadovas  
Maklerė  
Makleris  
Analitikas

Marius.Igotas@swedbank.lt  
Agnė.Anzeliene@swedbank.lt  
Andrius.Suminas@swedbank.lt  
Andrej.Rodionov@swedbank.lt

8 5 258 2505  
8 5 258 2306  
8 5 258 2295  
8 5 258 2395

Apžvalgą užsiprenumeruoti galima adresu: <http://www.swedbank.lt/lt/articles/subscribe>

Dėmesio: Ši apžvalga nėra pasiūlymas įsigyti ar perleisti apžvalgoje nurodytas finansines priemones ar finansines priemones nurodytose šalyse bei biržose. Visa pateikta informacija yra surinkta iš viešai prieinamų šaltinių (įmonių vertybinių popierių biržų, naujienų agentūrų ir kitų). Mes neatlikome informacijos tikrinimo ir vertinimo, dėl to negarantuojame informacijos tikslumo, pilnumo ar aktualumo. Pateikta informacija yra parodomąjio pobūdžio ir yra neapsaugota nuo palyginamumo problemų, dėl įmonių keičiamas apskaitos ir finansinės atskaitomybės paruošimo praktikos (t.y. pasikeitę apskaitos standartai, finansinių ataskaitų konsolidavimo praktikos pasikeitimas ir pan.). Dėl šios priežasties praėjusių ir ankstesniųjų metų palyginamieji duomenys gali būti neprieinami. Duomenų šaltinis: „Bloomberg“, „Swedbank“, „NASDAQ OMX“.