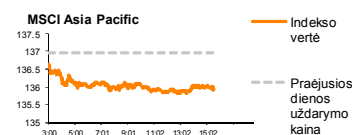
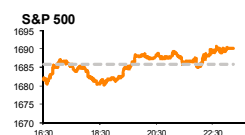
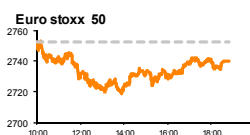
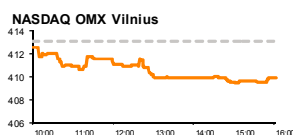


Rytinė finansų rinkų apžvalga

Akcijų prekybos Lietuvoje skyrius – penktadienis, 2013 m. liepos 26 d.

Dienos
prekyba



Finansų makleris
Andrius Šuminas
(8 5) 258 2295

- JAV akcijų indeksai svyravo, nerasdami aiškios krypties;
- Azijos regiono akcijų biržos šį ryt raudonuoja;
- Pabaltijo akcijų biržose apyvertas didino tiesioginiai sandoriai.

Pasaulyje

JAV akcijų indeksai prekybos metu nerado aiškios krypties, tačiau sesijos pabaigoje **Standard & Poor's 500** indeksas apsistojo ties 1690.25 punktais, fiksuodamas 0.26 proc. teigiamą pokytį. Praėjusios savaitės bedarbystės paraiškų skaičius išaugo iki 343 tūkst., kai ekonomistai tikėjosi 3 tūkst. mažiau, tačiau ilgalaikio vartojimo prekių užsakymai birželio mėnesį didėjo sparčiau nei tikėtasi. Kadangi, **FED** vadovo **B. Bernankė** teigimu, ekonomikos aktyvinimo programa bus ribojama tik tuomet, kai matysis akivaizdesni ekonomikos atsigavimo ženklai, tai gerėjantys rodikliai verčia investuotojus nervingai laukti obligacijų supirkimo apimčių karpymo.

Prastesni nei tikėtasi Europos bendrovių II ketv. veiklos rezultatai turėjo didesnę įtaką rinkos dalyvių nuotaikoms nei paskelbti makroekonominiai rodikliai, kurie viršijo ekonomistų lūkesčius. Vokietijos **verslo pasitikėjimo indeksas IFO** kilo trečią mėnesį iš eilės ir liepą pasiekė 106.2 lygį. Didžiosios Britanijos ekonomika, remiantis preliminariais duomenimis, per praėjusį šį metų ketvirtį, lyginant su pirmuoju ketvirčiu, augo 0.6 procentais, sparčiausiai nuo 2011 metų pradžios. Vakar veiklos ataskaitas skelbusių chemijos pramonės lyderės pasaulyje **BASF**, padangų gamintojos **Michelin** bei telekomunikacijų bendrovių **SIEMENS** ir **ORANGE** pelnai nuliūdino investuotojus, kurie smukdė bendrovių akcijų kainas. **Stoxx Europe 600** indeksas prekybos sesijos pabaigoje fiksavo neigiamą 0.5 proc. pokytį, užsidarydamas ties 299.63 punktais.

Šiandien Azijos regiono akcijų indeksai raudonuoja. **MSCI Asia Pacific** indeksas 9:35 val. Lietuvos laiku buvo nukritęs 0.7 proc. iki 135.12 punktų. Japonijos automobilių gamintoja **Toyota Motor**, gaunanti iki 31 proc. pajamų iš eksporto į Šiaurės Ameriką, patyrė 2.8 proc. pajamų mažėjimą dėl jos sustiprėjimo dolerio atžvilgiu.

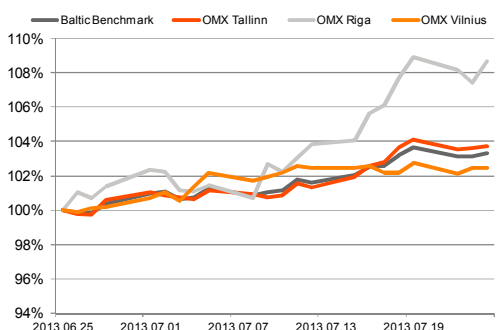
Baltijos regione

Akcijų indeksų kryptys Pabaltijo biržose ketvirtadienį išsiskyrė: **OMX Tallinn** prarado 0.08 proc., kai **OMX Riga** tokiu pat tempu kilo. **OMX Vilnius** krito labiausiai, net 0.77 proc. Bendra biržų apyvarta pasiekė beveik 1.33 mln. EUR. Rygos biržos apyvarta nurimo po dviejų aktyvesnių dienų. Vakar buvo pasiekta 24 tūkst. LVL apyvarta, kurios trečdalis sudarė sandoriai **Latvijas Gaze** akcijomis, pigusiomis 1.6 proc. iki 6.16 LVL Didžiausias teigiamas pokytis užfiksuotas **Rīgas kuģu būvētava** pozicijoje. Vertybiniai popieriai prekybos metu brango ketvirtadaliu iki 0.44 LVL, o apyvarta siekė 6.5 tūkst. LVL.

Vilniaus akcijų biržoje suprekiauta už 275 tūkst. EUR. Aktyvumu pasižymėjo **Linus Agro Group** vertybiniai popieriai, kurių perleista už 66 tūkst. EUR, o kaina sumažėjo 0.39 proc. iki 0.757 EUR. Investuotojai ir toliau išparduoda **TEO LT** akcijas, nepatenkinti sumažėjusiomis II ketv. pajamomis bei pelnu. Prekybos pabaigoje vertybiniai popieriai fiksavo 1.28 proc. ir kainavo 0.774 EUR.

Apyvarta Talino biržoje viršijo 1 mln. EUR. Prie to labiausiai prisidėjo **Olympic Entertainment Group** akcijos, išlikusios 2 EUR lygyje. Beveik tris ketvirtadalius iš 563 tūkst. EUR apyvartos sudarė tiesioginiai sandoriai. Didelę 269 tūkst. EUR apyvartą **Silvino Fashion Group** pozicijoje leido pasiekti taip pat tiesioginiai sandoriai, siekę net 260 tūkst. EUR, o kaina taip pat liko tame pačiame lygyje, ties 2.61 EUR. Šiandien laukiami **Tallinna Vesi** II ketv. rezultatai. **Swedbank** analitikų vertinimu, bendrovės pelnas turėtų sumažėti dėl išaugusių mokesčių, susijusių su didesniu dividendų išmokėjimu, o pajamos mažėti 1 proc. dėl šiek tiek sumažėjusio suvartoto vandens kiekio.

Baltijos šalių indeksai (1 mėn. santykiniai pokyčiai, atskaitos taškas 100%)



Pavadinimas	Indekso vertė	Dienos pokytis, %	Mėnesio pokytis, %	Nuo metų pradžios, %	12 mėn. Pokytis, %
Baltijos šalys					
OMX VILNIUS OMXV	409.90	↓ -0.77	1.76	15.44	18.24
OMX TALLINN OMXT	837.73	↓ -0.08	3.87	14.10	30.96
OMX RIGA OMXR	466.29	↑ 0.08	7.58	17.78	22.42
OMX Baltic Benchmark	632.39	↓ -0.32	2.99	15.61	25.68
OMX Baltic 10	167.55	↓ -0.23	2.15	5.26	12.80
JAV					
S&P 500	1690.25	↑ 0.26	5.43	18.52	24.28
Dow Jones	15555.61	↑ 0.09	4.33	18.71	20.70
Nasdaq Comp	3605.19	↑ 0.71	6.78	19.40	24.61
Russell 2000	1054.19	↑ 0.99	9.37	24.12	35.65
Skandinavija					
OMX Stockholm 30	1232.95	↑ 0.21	7.70	11.61	17.61
OMX Helsinki 25	2350.19	↓ -0.47	5.30	6.34	23.93
OMX Copenhagen 20	543.88	↓ -0.54	6.48	9.62	15.11
Oslo stock exchange	457.77	↓ -0.40	5.58	11.57	17.58
Europa					
DJ Euro STOXX 50	2740.29	↓ -0.43	5.28	3.96	21.73
CAC 40	3956.02	↓ -0.17	6.17	8.65	23.35
DAX	8298.98	↓ -0.96	4.51	9.02	26.07
FTSE 100	6587.95	↓ -0.49	6.85	11.70	18.21
MB	16431.97	↓ -0.07	6.96	0.97	24.39
IBEX 35	8282.10	↑ 1.09	5.87	1.40	30.04
Centrinė ir Rytų Europa					
ATX	2324.60	↓ -0.17	4.36	-3.19	18.37
WIG20	2317.80	↓ -0.27	3.17	-10.27	9.60
BUX	18633.17	↑ 0.61	0.36	2.53	7.79
PX	906.43	↑ 0.18	5.18	-12.73	2.05
RTS	1355.51	↑ 0.16	7.48	-11.23	0.42
Azija					
Nikkei 225	14191.07	↓ -2.55	10.57	36.52	68.08
Hang Seng	21907.72	↑ 0.03	7.72	-3.31	15.96
Kospi	1907.51	↓ -0.11	6.96	-4.48	7.01
Kita					
Auksas	1338.28	↑ 0.63	8.68	-20.16	-17.13
Brent nafta	107.50	↓ -0.14	5.74	-3.25	2.13
VIX	12.97	↓ -1.59	-24.64	-28.02	-26.01
EURIBOR	0.34	↑ 0.29	-0.29	7.50	-51.69
LIBOR USD	0.40	0.00	-6.36	-21.99	-45.42
EUR/USD	1.33	↑ 0.41	2.12	0.65	8.18
EUR/GBP	0.86	↓ -0.02	1.65	6.18	10.14
USD/JPY	98.69	↓ -0.95	1.13	13.93	26.07

2013.07.25 Šalis	Praejusios dienos svarbiausios makroekonominės naujienos	Faktas	Prognozė	Buvusi reikšmė
VOK	IFO verslo klimato rodiklis	Liepos mėn.	106.1	105.9
JAV	Praejusios savaitės bedarbystės paraiškų skaičius	Sav.	340 tūkst.	334 tūkst.
JAV	Ilgalaikio vartojimo prekių užsakymai	Birželio mėn.	1.6%	3.6%

2013.07.26 Šalis	Laikas	Šiandien skelbiamos svarbiausios makroekonominės naujienos	Prognozė	Buvusi reikšmė
JAV	16:55	Mičigano universiteto vartotojų patikėjimo indeksas	Liepos mėn.	83.9

NASDAQ OMX Baltic sąrašo likvidžios akcijos

Pavadinimas	Sektorius/subsektorius	Kaina	Valiuta	Dienos pokytis, %	Mėnesio pokytis, %	Nuo metų pradžios, %	12 mėn. pokytis, %	Sandorių skaičius	Akcijų kiekis	Apyvarta	Kapitalizacija mln.
Apranga	Drabužių mažmeninė prekyba	2.50	EUR	0.40	4.17	17.37	38.12	16	13,025	32,582.50	138.23
Arco Vara	Nekilnojamo turto veikla	1.19	EUR	0.00	-4.03	-24.68	-48.26	0	-	-	5.64
Baltika	Prekyba drabužiais, aksesuarais, prabangos prekėmis	0.90	EUR	-1.75	1.12	57.07	110.28	10	11,000	9,910.59	36.72
City service	Aplinkos ir pastatų priežiūra	1.84	EUR	-1.08	-0.54	-1.08	0.55	17	8,573	15,822.12	58.16
Ekspress Grupp	Žiniasklaida ir leidyba	1.18	EUR	1.72	11.32	11.32	15.69	2	4,000	4,600.00	35.16
Grigškės	Popieriaus gamyba	0.60	EUR	-1.48	3.26	9.27	5.44	6	8,150	4,911.90	36.06
Grindeks	Farmacija	6.90	LVL	0.00	12.93	51.65	52.65	0	-	-	66.14
Harju Elekter	Elektronikos prietaisai ir įranga	2.56	EUR	0.00	0.79	-3.03	11.30	1	800	2,048.00	44.54
Invalda	Investicinė bendrovė	2.76	EUR	0.00	-1.43	40.10	8.66	1	204	563.04	68.54
Latvijas kugniecība	Naftos ir dujų laivyba bei transportavimas	0.37	LVL	0.82	25.26	45.63	27.43	6	3,200	1,199.60	73.40
LESTO AB	Elektros komunalinės paslaugos	0.68	EUR	-0.59	7.48	11.94	14.60	11	14,067	9,455.73	407.66
Lietuvos dujos	Dujų komunalinės paslaugos	0.61	EUR	-1.30	0.83	-32.82	-32.94	7	5,183	3,143.72	284.26
Linas Agro Group	Žemės ūkio produkcija	0.76	EUR	-0.39	3.70	32.81	36.64	50	87,525	66,470.18	120.32
Merko Ehitus	Statyba ir inžinerija	6.90	EUR	0.29	4.55	16.95	8.15	10	7,447	51,373.30	122.13
Nordecon	Statyba ir inžinerija	1.14	EUR	0.00	0.88	-1.72	-3.39	6	4,280	4,866.70	35.06
Olanfarm	Farmacija	5.01	LVL	0.20	5.70	35.77	67.00	4	537	2,692.35	70.57
Olympic Entertainment Group	Kazino ir azartiniai lošimai	2.00	EUR	0.00	14.94	12.36	47.06	40	282,652	563,246.90	302.66
Panevėžio statybos trestas	Statyba ir inžinerija	1.31	EUR	-1.50	14.91	41.01	19.09	15	6,622	8,713.61	21.42
Pieno žv algždės	Maisto gamyba	2.19	EUR	0.00	6.83	23.03	19.02	5	1,386	3,034.74	108.70
Premia Foods	Maisto gamyba	0.72	EUR	0.55	2.70	13.13	13.97	2	2,000	1,448.00	28.01
Rokiškio sūris	Maisto gamyba	1.56	EUR	-0.64	4.70	11.43	20.00	12	6,752	10,572.64	55.95
SAF Tehnika	Komunikacinė įranga	1.38	LVL	0.00	2.98	1.47	-3.50	0	-	-	4.10
Silvano Fashion Group	Drabužių prekyba	2.61	EUR	0.00	6.50	-0.89	-21.74	7	103,750	269,772.50	102.83
Siaulių bankas	Bankai	0.25	EUR	-1.96	-6.37	15.20	9.97	38	129,377	32,442.46	62.50
Talink Grupp	Jūrinių transportas	0.94	EUR	-0.53	0.43	8.80	50.88	30	54,900	51,670.95	633.39
Talinn Kaubamaja	Maisto produktų mažmeninė prekyba	5.54	EUR	0.54	-2.29	1.09	4.48	14	7,952	43,967.98	225.64
Tatlinna Vesi	Vandens komunalinės paslaugos	10.00	EUR	0.00	0.00	8.70	34.41	12	1,363	13,630.00	200.00
TEO LT	Integruotų telekomunikacijų paslaugos	0.77	EUR	-1.28	-2.27	0.78	14.84	36	66,037	51,337.92	601.26
Ventspils nafta	Naftos ir dujų laivyba bei transportavimas	1.11	LVL	0.00	12.80	3.74	4.72	8	1,584	1,746.05	115.97



Kontaktai:

Marius Igotas	Skyriaus vadovas	Marius.Igotas@swedbank.lt	8 5 258 2505
Agnė Anzelienė	Maklerė	Agne.Anzeliene@swedbank.lt	8 5 258 2306
Andrius Šuminas	Makleris	Andrius.Suminas@swedbank.lt	8 5 258 2295
Andrej Rodionov	Analitikas	Andrej.Rodionov@swedbank.lt	8 5 258 2395

Apžvalgą užsiprenumeruoti galima adresu: <http://www.swedbank.lt/lt/articles/subscribe>

Dėmesio: Ši apžvalga nėra pasiūlymas įsigyti ar perleisti apžvalgoje nurodytas finansines priemones ar finansines priemones nurodytose šalyse bei biržose. Visa pateikta informacija yra surinkta iš viešai prieinamų šaltinių (įmonių vertybinių popierių biržų, naujienų agentūrų ir kitų). Mes neatlikome informacijos tikrinimo ir vertinimo, dėl to negarantuojame informacijos tikslumo, pilnumo ar aktualumo. Pateikta informacija yra parodomąjo pobūdžio ir yra neapsaugota nuo palyginamumo problemų, dėl įmonių keičiamos apskaitos ir finansinės atskaitomybės paruošimo praktikos (t.y. pasikeitę apskaitos standartai, finansinių ataskaitų konsolidavimo praktikos pasikeitimas ir pan.). Dėl šios priežasties praėjusių ir ankstesniųjų metų palyginamieji duomenys gali būti neprieinami. Duomenų šaltinis: „Bloomberg“, „Swedbank“, „NASDAQ OMX“.