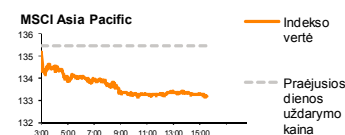
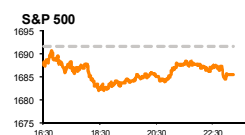
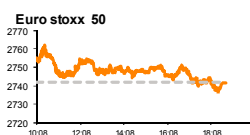
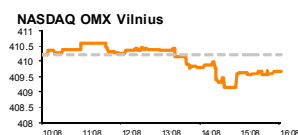


Rytinė finansų rinkų apžvalga

Akcijų prekybos Lietuvoje skyrius – antradienis, 2013 m. liepos 30 d.

Dienos
prekyba



Finansų makleris
Andrius Šuminas
(8 5) 258 2295

- Pirmadienį JAV akcijų indeksai raudonavo dėl prastų makroekonominių duomenų;
- Azijos regione branginamos eksportuojančių bendrovių akcijos dėl jos silpnėjimo;
- Olympic Entertainment akcijos pigo dėl prastesnių nei tikėtasi veiklos rezultatų.

Pasaulyje

Pirmadienį JAV akcijų biržos užsidarė indeksams fiksuojant neigiamus pokyčius, dėl paskelbtų prastų makroekonominių rodiklių. **Sutartų, bet dar neįregistruotų būstų pardavimų apimtys** birželio mėnesį sumažėjo 0.4 proc., kai gegužės mėnesį buvo fiksuojamas 6.7 proc. augimas, buvęs didžiausias nuo 2006 metų. Rodiklio metiniai augimo tempai sumažėjo iki 9.1 proc., kas vis tiek yra daugiau nei ekonomistų prognozės. **Dalaso FED gamybos aktyvumo indeksas** taip pat liūdino rinkos dalyvius, sumažėjus nuo 6.5 punktų iki 4.4, kai buvo tikėtasi augimo net iki 7.5 punktų. Tai lėmė **Standard & Poor's 500** indekso smukimą 0.37 proc. iki 1685.33 punktų.

Europos regiono akcijų indeksai fiksavo nežymius pokyčius - 10 iš 18 vakarų Europos akcijų indeksų kilo, o vertybinių popierių apyvarta rinkose buvo 25 proc. mažesnė nei 30 dienų vidurkis. **Stoxx Europe 600** indeksas augo mažiau nei 0.1 proc. iki 299.06 punktų.

Šiandien Azijos regione vyrauja teigiamos nuotaikos. Po jos susilpnėjimo brangsta Japonijos eksportuotojų vertybiniai popieriai, tikintis ateityje augiančių pajamų iš prekybos su užsienio valstybėmis. Regiono indeksas **MSCI Asia Pacific** 9:35 Lietuvos laiku buvo užtelėjęs 0.4 proc. iki 133.69 punktų.

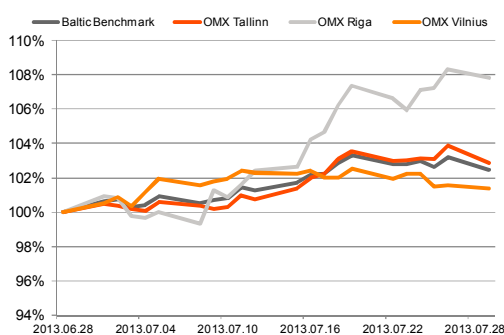
Baltijos regione

Antroji savaitės diena Pabaltijo akcijų biržose buvo ramesnė nei pirmadienį – apyvarta perkopė 1.3 mln. EUR. Vien Talino biržoje suprekiauta vertybinių popierių už kiek daugiau nei 1 mln. EUR, **OMX Tallinn** indeksui krentant beveik 1 proc. Tam didžiausią įtaką padarė paskelbti **Olympic Entertainment Group** II ketv. veiklos rezultatai. Bendrovės pajamos augo, tačiau pelnas sumažėjo. Investuotojai į tai sureagavo spausdami kainą žemyn 2.93 proc. iki 1.99 EUR, o apyvarta sudarė 744.5 tūkst. EUR. **Tallink Grupp** taip pat patyrė spaudimą – akcijų kaina krito 0.53 proc. iki 0.94 EUR.

Rygos rinkoje akcijų perleista už 43.9 tūkst. LVL, o indeksas **OMX Riga** indeksas prarado beveik pusę procento. Šį kart aktyvumu pasižymėjo **Latvijas kuģniecība**, kurios akcijos užsidarė pabrangusios jau šešta prekybos sesija iš eilės. Vakar vertybiniai popieriai užsidarė užtelėję 2.29 proc. iki 0.402 LVL. Abi Latvijos farmacijos bendrovės raudonavo. **Grindeks** fiksavo 0.72 proc. kritimą iki 6.9 LVL, o **Olainfarm** smuko 1.39 proc. iki 4.95 LVL.

Vilniaus akcijų biržoje rinkos dalyviai snūduriavo, čia sudaryta sandorių vos už 175 tūkst. EUR. **Linas Agro Group** vertybiniai popieriai pigo 1.32 proc. iki 0.745 EUR, apyvartai pasiekus beveik 57 tūkst. EUR. Aprangos kaina išliko ties 2.5 EUR riba, o **TEO LT** raudonavo 0.13 proc. nubraukiant ankstesnės dienos prieaugį po savaitę trukusio išpardavinėjimo. Indekso **OMX Vilnius** pokytis taip pat buvo neigiamas ir sudarė 0.13 proc.

Baltijos šalių indeksai (1 mėn. santykiniai pokyčiai, atskaitos taškas 100%)



Pavadinimas	Indekso vertė	Dienos pokytis, %	Mėnesio pokytis, %	Nuo metų pradžios, %	12 mėn. Pokytis, %
Baltijos šalys					
OMX VILNIUS OMXV	409.44	-0.05	1.35	15.31	17.79
OMX TALLINN OMXT	836.34	0.03	2.91	13.91	30.09
OMX RIGA OMXR	468.94	0.01	7.83	18.45	22.04
OMX Baltic Benchmark	631.17	0.00	2.45	15.39	24.74
OMX Baltic 10	167.41	0.03	1.49	5.18	12.49
JAV					
S&P 500	1685.33	-0.37	4.92	18.17	21.66
Dow Jones	15521.97	-0.24	4.11	18.45	18.73
Nasdaq Comp	3599.14	-0.39	5.76	19.20	22.18
Russell 2000	1040.66	-0.75	6.46	22.52	31.47
Skandināvija					
OMX Stockholm 30	1231.88	0.40	7.03	11.51	15.55
OMX Helsinki 25	2335.25	0.29	5.16	5.67	18.48
OMX Copenhagen 20	546.52	0.26	6.74	10.15	12.68
Oslo stock exchange	456.61	0.14	5.93	11.29	15.58
Europa					
DJ Euro STOXX 50	2752.65	0.40	5.77	4.43	17.62
CAC 40	3983.64	0.37	6.55	9.41	19.96
DAX	8291.29	0.39	4.17	8.92	22.40
FTSE 100	6560.25	0.08	5.55	11.23	15.22
MB	16331.60	0.34	7.17	0.36	16.84
IBEX 35	8376.10	0.27	7.90	2.55	23.15
Centrinė ir Rytų Europa					
ATX	2354.07	0.58	5.85	-1.96	16.59
WIG20	2302.79	0.15	2.54	-10.85	5.12
BUX	18147.31	-0.09	-4.61	-0.14	2.81
PX	910.23	-0.24	3.64	-12.37	0.46
RTS	1347.04	0.42	5.61	-11.78	-3.65
Azija					
Nikkei 225	13869.82	1.53	1.41	33.43	60.62
Hang Seng	21882.63	0.15	5.19	-3.42	11.73
Kospi	1917.05	0.90	2.88	-4.01	3.97
Kita					
Auksas	1325.14	-0.27	5.31	-20.95	-18.14
Brent nafta	107.27	-0.17	5.00	-3.46	1.01
VIX	13.39	5.27	-20.58	-25.69	-25.73
EURIBOR	0.34	-0.29	2.09	6.88	-51.00
LIBOR USD	0.40	0.00	-4.33	-22.18	-45.40
EUR/USD	1.33	0.02	1.61	0.51	8.17
EUR/GBP	0.86	0.07	0.82	6.43	10.66
USD/JPY	98.25	0.29	-1.45	13.41	25.60

2013.07.29 Šalis	Praėjusios dienos svarbiausios makroekonominės naujienos		Faktas	Prognozė	Buvusi reikšmė	
	JAV	Sutartų, bet dar neįregistruotų būstų pardavimų apimčių pokytis (mėnesinis/metinis)	Birželio mėn.	-0.4%/9.1%	-1%/11.5%	6.7%/12.5%
	JAV	Dalaso FED gamybos aktyvumo indeksas	Liepos mėn.	4.4	7.3	6.5

2013.07.30 Šalis	Laikas	Šiandien skelbiamos svarbiausios makroekonominės naujienos	Prognozė	Buvusi reikšmė	
	EZ	12:00 Pasitikėjimo ekonomika indeksas	Liepos mėn.	92.5	91.3
	EZ	12:00 Vartotojų pasitikėjimo rodiklis	Liepos mėn.	-17.4	-17.4
	JAV	16:00 S&P Case Shiller būstų kainų rodiklis	Gegužės mėn.	-	152.37
	JAV	17:00 Vartotojų pasitikėjimo rodiklis	Liepos mėn.	81.3	81.4

NASDAQ OMX Baltic sąrašo likvidžios akcijos

Pavadinimas	Sektorius/subsektorius	Kaina	Valiuta	Dienos pokytis, %	Mėnesio pokytis, %	Nuo metų pradžios, %	12 mėn. pokytis, %	Sandorių skaičius	Akcijų kiekis	Apyvarta	Kapitalizacija mln.
Apranga	Drabužių mažmeninė prekyba	2.50	EUR	0.00	2.46	17.37	37.36	16	17,280	43,267.48	138.23
Arco Vara	Nekilnojamo turto veikla	1.18	EUR	0.00	-4.07	-25.32	-50.21	2	1,300	1,534.00	5.60
Baltika	Prekyba drabužiais, aksesuarais, prabangos prekėmis	0.91	EUR	0.00	-2.58	57.94	126.25	7	5,570	5,138.83	36.92
City service	Aplinkos ir pastatų priežiūra	1.84	EUR	0.00	-1.08	-1.08	0.55	8	2,843	5,226.35	58.16
Ekspress Grupp	Žiniasklaida ir leidyba	1.17	EUR	0.00	9.35	10.38	7.34	5	7,000	8,073.67	34.86
Griņšķes	Popieriaus gamyba	0.60	EUR	0.00	2.92	9.09	5.82	4	4,130	2,479.13	36.00
Grindeks	Farmacija	6.90	LVL	0.00	9.70	51.65	48.39	11	1,583	10,931.54	66.14
Harju Elekter	Elektronikos prietaisai ir įranga	2.58	EUR	0.00	3.20	-2.27	8.40	4	2,350	6,049.50	44.89
Invalda	Investicinė bendrovė	2.76	EUR	0.00	4.15	40.10	5.34	0	-	-	68.54
Latvijas kugniecība	Naftos ir dujų laikymas bei transportavimas	0.40	LVL	0.00	36.27	59.52	41.05	42	36,311	14,667.60	80.40
LESTO AB	Elektros komunalinės paslaugos	0.68	EUR	0.00	4.96	12.27	15.53	2	840	568.00	408.87
Lietuvos dujos	Dujų komunalinės paslaugos	0.61	EUR	0.00	0.67	-32.93	-34.22	1	300	181.50	283.79
Linas Agro Group	Žemės ūkio produkcija	0.75	EUR	0.00	2.05	30.70	35.45	39	75,934	56,789.44	118.41
Merko Ehitus	Statyba ir inžinerija	6.81	EUR	0.00	5.75	15.42	3.18	28	10,735	73,492.57	120.54
Nordecon	Statyba ir inžinerija	1.11	EUR	0.00	0.91	-4.31	-4.31	17	19,656	22,200.76	34.14
Olinfarm	Farmacija	4.95	LVL	0.00	0.81	34.15	65.00	7	1,510	7,567.50	69.72
Olympic Entertainment Group	Kazino ir azartiniai lošimai	1.99	EUR	0.00	9.34	11.80	43.17	128	373,911	744,513.20	301.15
Panevėžio statybos trestas	Statyba ir inžinerija	1.32	EUR	0.00	15.79	42.09	21.10	7	881	1,162.92	21.58
Pieno žv algždės	Maisto gamyba	2.15	EUR	0.00	4.88	20.79	14.97	4	1,266	2,725.76	106.71
Premia Foods	Maisto gamyba	0.72	EUR	0.00	0.14	12.34	10.89	5	3,999	2,847.35	27.81
Rokiškio sūris	Maisto gamyba	1.56	EUR	0.00	4.00	11.43	16.42	3	563	877.80	55.95
SAF Tehnika	Komunikacinė įranga	1.42	LVL	0.00	1.43	4.41	-9.70	6	1,930	2,740.80	4.22
Silvano Fashion Group	Drabužių prekyba	2.60	EUR	0.00	2.86	-1.27	-20.90	25	15,073	39,211.12	102.44
Siaulių bankas	Bankai	0.25	EUR	0.00	-3.79	17.05	11.73	7	15,287	3,861.14	63.50
Talink Grupp	Jūrinis transportas	0.94	EUR	0.00	0.64	8.80	50.16	20	141,353	132,920.10	633.39
Talinn Kaubamaja	Maisto produktų mažmeninė prekyba	5.52	EUR	0.00	-2.65	0.73	-2.30	13	2,998	16,604.28	224.83
Talinn Vesi	Vandens komunalinės paslaugos	10.10	EUR	0.00	1.00	9.78	32.55	5	559	5,647.30	202.00
TEO LT	Integruotų telekomunikacijų paslaugos	0.77	EUR	0.00	-2.03	0.78	15.52	29	29,436	22,762.23	601.26
Ventspils nafta	Naftos ir dujų laikymas bei transportavimas	1.10	LVL	0.00	13.29	2.80	0.00	5	271	298.10	114.93



Kontaktai:

Marius Igotas	Skyriaus vadovas	Marius.Igotas@swedbank.lt	8 5 258 2505
Agnė Anzelienė	Maklerė	Agne.Anzeliene@swedbank.lt	8 5 258 2306
Andrius Šuminas	Makleris	Andrius.Suminas@swedbank.lt	8 5 258 2295
Andrej Rodionov	Analitikas	Andrej.Rodionov@swedbank.lt	8 5 258 2395

Apžvalgą užsiprenumeruoti galima adresu: <http://www.swedbank.lt/lt/articles/subscribe>

Dėmesio: Ši apžvalga nėra pasiūlymas įsigyti ar perleisti apžvalgoje nurodytas finansines priemones ar finansines priemones nurodytose šalyse bei biržose. Visa pateikta informacija yra surinkta iš viešai prieinamų šaltinių (įmonių vertybinių popierių biržų, naujienų agentūrų ir kt.). Mes neatlikome informacijos tikrinimo ir vertinimo, dėl to negarantuojame informacijos tikslumo, pilnumo ar aktualumo. Pateikta informacija yra parodomąjo pobūdžio ir yra neapsaugota nuo palyginamumo problemų, dėl įmonių keičiamos apskaitos ir finansinės atskaitomybės paruošimo praktikos (t.y. pasikeitę apskaitos standartai, finansinių ataskaitų konsolidavimo praktikos pasikeitimas ir pan.). Dėl šios priežasties praėjusių ir ankstesniųjų metų palyginamieji duomenys gali būti neprieinami. Duomenų šaltinis: „Bloomberg“, „Swedbank“, „NASDAQ OMX“.