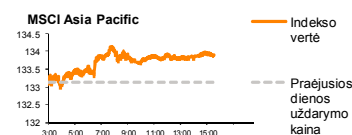
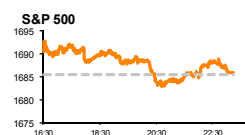
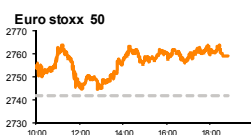
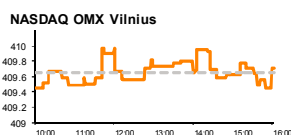


Rytinė finansų rinkų apžvalga

Akcijų prekybos Lietuvoje skyrius – trečiadienis, 2013 m. liepos 31 d.

Dienos
prekyba



Finansų makleris
Andrius Šuminas
(8 5) 258 2295

- JAV rinkose nuotaikas lėmė ekonominiai rodikliai ir bendrovių veiklos rezultatai;
- Azijos regiono indeksai šiandien smuko belaukiant naujienų iš JAV;
- Pabaltijo akcijų biržose vyravo atostogų nuotaikos.

Pasaulyje

Antradienis JAV akcijų biržose nepasižymėjo vieningomis indeksų kryptimis prekybos sesijos metu. **Standard & Poor's 500** indeksas užsidarė su 0.04 proc. prieaugiu ties 1685.96 punktais, kas yra 0.64 proc. žemiau nei rekordinė 1696.79 punktų reikšmė, pasiekta liepos 22 d. **NASDAQ** indeksas fiksavo 0.48 proc. prieaugį, o tuo tarpu **Dow Jones** raudonavo 0.01 proc. Investuotojų nuotaikas lėmė skelbiami bendrovių tarpiniai veiklos rezultatai: didžiausios JAV chemijos produktų iš anglies gamintojos **Eastman Chemical** ir padangų gamintojos **GOODYEAR** akcijos brango atitinkamai 6.3 proc. ir 8.9 proc., pasirodžius kur kas geresniems nei tikėtasi veiklos rezultatams. **S&P Case Shiller būstų kainų rodiklis** gegužės mėnesį augo 12.2 proc., lyginant su tuo pačiu periodu 2012 metais. **Vartotojų pasitikėjimo rodiklis** mažėjo nuo 81.4 iki 80.3, kai ekonomistai tikėjosi, kad jis sumažės tik iki 81.3 lygio. Šiandien rinkos dalyviai laukia **FED** sprendimo dėl **bazinės palūkanų normos**, kurią, tikimasi išlaikys 0.25 proc. žemumose.

Europos akcijos brango, įvertinant bendrovių paskelbtus tarpinius veiklos rezultatus. Vokietijos akcijų indeksas **DAX** ir Jungtinės Kralystės indeksai **FTSE 100** pakilo beveik po 0.2 proc., o Prancūzijos **CAC 40** augo 0.5 proc. Euro zonos vartotojų pasitikėjimo rodiklis liepos mėnesį išliko nepakitęs, kaip ir buvo prognozuota, o pasitikėjimo ekonomika indeksas taip pat atitiko lūkesčius, išaugdamas iki 92.5 punktų.

Azijos regiono akcijų biržose šiandien vyrauja neigiamos nuotaikos laukiant **FED** posėdžio sprendimų. **HTC** bendrovės akcijos pigo 6.7 proc. po paskelbtų aštuntą ketvirtį iš eilės krentančių pardavimų. **MSCI Asia Pacific** indeksas 9:30 val. Lietuvos laiku buvo nukritęs 0.9 proc. iki 132.59 punktų.

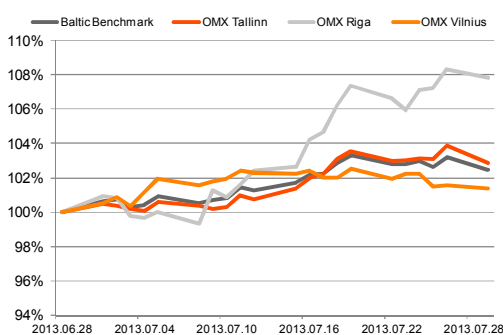
Baltijos regione

Vakarykštės prekybos metu Pabaltijo akcijų biržose apyvarta vos viršijo 1 mln. EUR. Iš jų 837 tūkst. EUR pasiekta Talino rinkoje, o indeksas **OMX Tallinn** augo 0.61 proc. Daugiau nei pusę visos Pabaltijo biržų apyvartos atsierekė **Olympic Entertainment Group** vertybiniai popieriai. Po ankstesnės dienos kritimo kone 3 proc., kai buvo paskelbti II ketv. veiklos rezultatai, vakar akcijos susigrąžino dalį vertės praradimo, kildamos 1.01 proc. iki 2.01 EUR. **Tallink Grupp** vertybiniai brango 0.53 proc., sugrįžtant į ankstesnės dienos lygį ties 0.945 EUR, o apyvarta pasiekė 192 tūkst. EUR.

OMX Riga indeksas augo 0.84 proc., o apyvarta tesiekė 14 tūkst. LVL. Aktyviausia bendrovė Rygos rinkoje šįkart buvo **Rīgas kuģu būvētava**, nors apyvarta tesiekė 3.6 tūkst. LVL. Akcijos pigo 2.63 proc. iki 0.37 LVL. **Latvijas kuģniecība** apyvarta nesiekė net 3 tūkst. LVL, o vertybiniai popieriai brango 1.49 proc. iki 0.408 LVL, skaičiuodami aštuntą sėkmingą prekybos sesiją iš eilės. **Olainfarm** akcijos užsidarė pabrangusios 0.61 proc. iki 4.98 LVL.

Vakar Vilniaus akcijų birža aktyvumu taip pat nepasižymėjo, apyvartai tepasiekus 189 tūkst. EUR. Tiesioginis sandoris **Limarko laivininkystės kompanijos** akcijomis už 47.7 tūkst. EUR leido užimti prekybos lyderės poziciją, o užsidarymo kaina paaugo 20 proc. iki 0.12 EUR. Pirmadienį paskelbta, kad oficialaus siūlymo supirkti **Vilniaus baldų** akcijas metu buvo pasiūlyta 541 tūkst. akcijų - pagal cirkuliario sąlygas **Invalda LT** įsigys 235 tūkst. akcijų, o likusios atiteks atskirtai bendrovei **Invalda privatus kapitalas**. Vakar Vilniaus baldų akcijos brango 0.64 proc. iki 15.7 EUR, o apyvarta siekė beveik 27 tūkst. EUR. **Linas Agro Group** išsilaikė 0.745 EUR lygyje, prekybai pasiekus 26 tūkst. EUR.

Baltijos šalių indeksai (1 mėn. santykiniai pokyčiai, atskaitos taškas 100%)



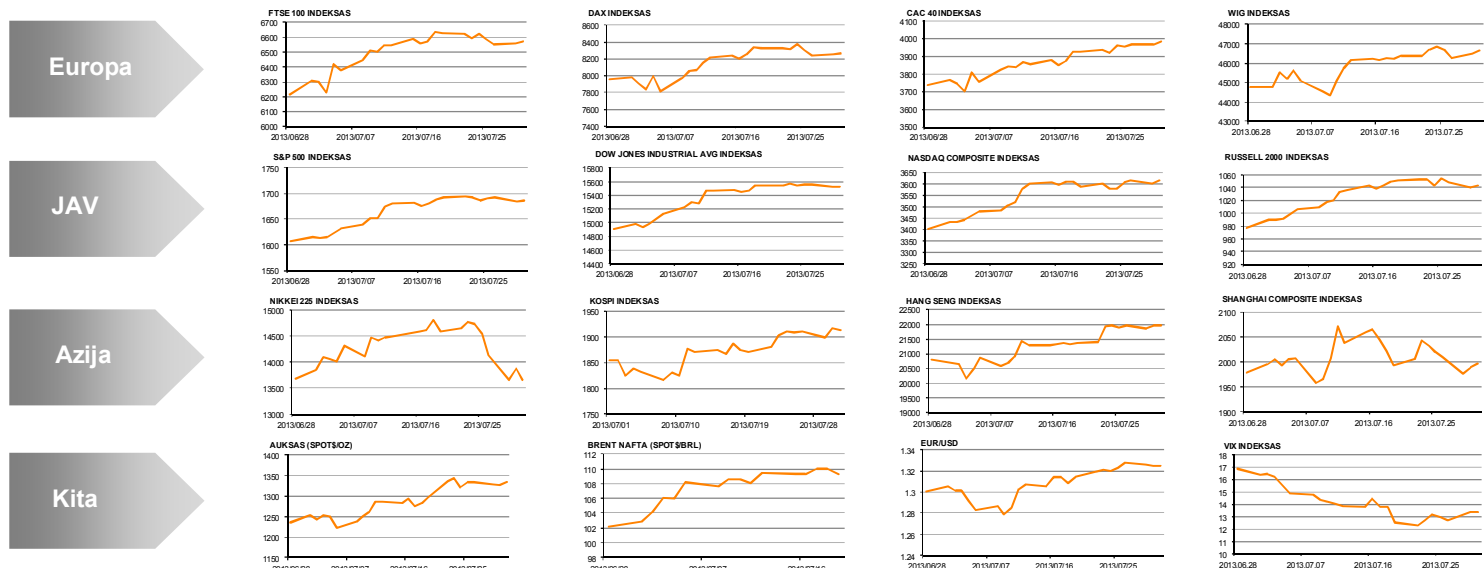
Pavadinimas	Indekso vertė	Dienos pokytis, %	Mėnesio pokytis, %	Nuo metų pradžios, %	12 mėn. Pokytis, %
Baltijos šalys					
OMX VILNIUS OMXV	409.70	↑ 0.01	1.41	15.38	18.07
OMX TALLINN OMXT	841.21	↑ 0.61	3.50	14.58	29.78
OMX RIGA OMXR	472.80	↑ 0.84	8.72	19.42	23.39
OMX Baltic Benchmark	634.04	↑ 0.45	2.91	15.92	25.31
OMX Baltic 10	168.42	↑ 0.63	2.10	5.81	13.10
JAV					
S&P 500	1685.96	↑ 0.04	4.96	18.21	22.23
Dow Jones	15520.59	↓ -0.01	4.10	18.44	19.31
Nasdaq Comp	3616.47	↑ 0.48	6.27	19.77	23.03
Russell 2000	1043.51	↑ 0.27	6.76	22.86	32.60
Skandinavija					
OMX Stockholm 30	1236.86	↑ 0.81	7.46	11.96	15.79
OMX Helsinki 25	2333.44	↑ 0.21	5.08	5.58	19.80
OMX Copenhagen 20	547.16	↑ 0.38	6.86	10.28	13.02
Oslo stock exchange	454.91	↓ -0.23	5.54	10.87	15.89
Europa					
DJ Euro STOXX 50	2759.21	↑ 0.64	6.02	4.68	18.64
CAC 40	3986.61	↑ 0.45	6.62	9.49	21.11
DAX	8271.02	↑ 0.15	3.92	8.65	22.13
FTSE 100	6570.95	↑ 0.16	5.72	11.41	16.60
MB	16542.90	↑ 1.64	8.55	1.66	19.09
IBEX 35	8456.50	↑ 0.96	8.94	3.54	25.50
Centrinė ir Rytų Europa					
ATX	2334.89	↓ -0.81	4.99	-2.76	15.89
WIG20	2307.79	↑ 0.37	2.77	-10.65	5.59
BUX	18270.94	↑ 0.59	-3.96	0.54	4.96
PX	916.90	↑ 0.73	4.40	-11.73	2.87
RTS	1318.32	↓ -0.61	3.36	-13.66	-4.29
Azija					
Nikkei 225	13668.32	↓ -1.45	-0.07	31.49	57.20
Hang Seng	21955.43	↑ 0.01	5.54	-3.10	10.90
Kospi	1914.03	↓ -0.16	2.72	-4.16	1.70
Kita					
Auksas	1333.11	↑ 0.69	5.94	-20.47	-17.49
Brent nafta	106.68	↓ -0.22	4.42	-3.99	1.68
VIX	13.39	0.00	-20.58	-25.69	-29.27
EURIBOR	0.34	↓ -0.29	1.79	6.56	-49.85
LIBOR USD	0.40	↑ 0.38	-3.97	-21.89	-45.35
EUR/USD	1.33	↓ -0.02	1.52	0.42	7.69
EUR/GBP	0.87	↑ 0.06	1.50	7.14	10.85
USD/JPY	97.81	↓ -0.26	-1.88	12.92	25.20

2013.07.30 Šalis	Praejusios dienos svarbiausios makroekonominės naujienos	Faktas	Prognozė	Buvusi reikšmė
EZ	Pasitikėjimo ekonomika indeksas	Liepos mėn.	92.5	91.3
EZ	Vartotojų pasitikėjimo rodiklis	Liepos mėn.	-17.4	-17.4
JAV	S&P Case Shiller būstų kainų rodiklis	Gegužės mėn.	156.14	152.37
JAV	Vartotojų pasitikėjimo rodiklis	Liepos mėn.	80.3	81.4

2013.07.31 Šalis	Laikas	Šiandien skelbiamos svarbiausios makroekonominės naujienos	Prognozė	Buvusi reikšmė
EZ	12:00	Vartotojų kainų indeksas	Liepos mėn.	1.6%
EZ	12:00	Nedarbo lygis	Birželio mėn.	12.2%
JAV	14:00	MBA hipotekos paskolų paraiškų skaičius	Liepos mėn.	-
JAV	15:15	ADP skaičiuojamas užimtų gyventojų, išskyrus žemės ūkio ir valstybės sektorius, skaičiaus pokytis	Liepos mėn.	180 tūkst.
JAV	15:30	BVP duomenys	II ketv.	1.0%
JAV	21:00	FED posėdis dėl bazinės palūkanų normos	Liepos mėn.	0.25%

NASDAQ OMX Baltic sąrašo likvidžios akcijos

Pavadinimas	Sektorius/subsektorius	Kaina	Valiuta	Dienos pokytis, %	Mėnesio pokytis, %	Nuo metų pradžios, %	12 mėn. pokytis, %	Sandorių skaičius	Akcijų kiekis	Apyvarta	Kapitalizacija mln.
Apranga	Drabužių mažmeninė prekyba	2.50	EUR	0.00	2.46	17.37	36.61	13	7,908	19,764.75	138.23
Arco Vara	Nekilnojamo turto veikla	1.18	EUR	0.00	-4.07	-25.32	-55.64	0	-	-	5.60
Baltika	Prekyba drabužiais, aksesuarais, prabangos prekėmis	0.93	EUR	2.21	-0.43	61.43	110.23	1	1,000	925.00	37.74
City service	Aplinkos ir pastatų priežiūra	1.84	EUR	0.00	-1.08	-1.08	0.55	8	3,049	5,608.91	58.16
Ekspress Grupp	Žiniasklaida ir leidyba	1.17	EUR	0.00	9.35	10.38	11.43	5	5,454	6,292.10	34.86
Griņšķes	Popieriaus gamyba	0.60	EUR	-0.33	2.57	8.73	6.60	6	4,827	2,888.79	35.88
Grindeks	Farmacija	6.90	LVL	0.00	9.70	51.65	52.99	0	-	-	66.14
Harju Elekter	Elektronikos prietaisai ir įranga	2.58	EUR	0.00	3.20	-2.27	9.32	0	-	-	44.89
Invalda LT	Investicinė bendrovė	2.68	EUR	-2.90	1.13	36.04	3.08	2	311	831.30	66.55
Latvijas kugnieciņa	Naftos ir dujų laikymas bei transportavimas	0.41	LVL	1.49	38.31	61.90	43.66	11	7,433	2,963.55	81.60
LESTO AB	Elektros komunalinės paslaugos	0.68	EUR	-0.30	4.65	11.94	14.99	3	5,744	3,876.46	407.66
Lietuvos dujos	Dujų komunalinės paslaugos	0.61	EUR	0.83	1.50	-32.38	-33.68	2	12,000	7,320.00	286.13
Linus Agro Group	Žemės ūkio produkcija	0.75	EUR	0.00	2.05	30.70	34.23	20	35,400	26,374.70	118.41
Merko Ehtus	Statyba ir inžinerija	6.85	EUR	0.59	6.37	16.10	5.38	9	1,900	12,966.00	121.24
Nordecon	Statyba ir inžinerija	1.14	EUR	2.70	3.64	-1.72	-1.72	1	1,525	1,738.50	35.06
Olanfarm	Farmacija	4.98	LVL	0.61	1.43	34.96	67.68	15	490	2,447.60	70.14
Olympic Entertainment Group	Kazino ir azartiniai lošimai	2.01	EUR	1.01	10.44	12.92	44.60	76	293,104	587,062.90	304.17
Panevėžio statybos trestas	Statyba ir inžinerija	1.32	EUR	0.00	15.79	42.09	22.22	3	967	1,271.44	21.58
Pieno žv algžės	Maisto gamyba	2.19	EUR	1.86	6.83	23.03	17.11	2	122	267.18	108.70
Premia Foods	Maisto gamyba	0.72	EUR	0.00	0.14	12.34	8.68	0	-	-	27.81
Rokiškio sūris	Maisto gamyba	1.55	EUR	-0.64	3.33	10.71	15.67	9	7,734	11,967.70	55.60
SAF Tehnika	Komunikacinė įranga	1.42	LVL	0.00	1.43	-4.41	-9.70	2	800	1,136.00	4.22
Silvano Fashion Group	Drabužių prekyba	2.63	EUR	1.15	4.05	-0.13	-19.99	6	3,510	9,231.30	103.62
Siaulių bankas	Bankai	0.25	EUR	-0.39	-4.17	16.59	10.83	6	11,500	2,912.50	63.25
Talnik Grupp	Jūrinis transportas	0.95	EUR	0.53	1.18	9.37	47.66	37	203,700	192,290.60	638.76
Talinn Kaubamaja	Maisto produktų mažmeninė prekyba	5.56	EUR	0.72	-1.94	1.46	-1.59	5	1,070	5,938.70	286.45
Talinn Vesli	Vandens komunalinės paslaugos	10.10	EUR	0.00	1.00	9.78	32.89	7	1,914	19,511.40	202.00
TEO LT	Integruotų telekomunikacijų paslaugos	0.78	EUR	0.13	-1.90	0.91	17.25	23	17,995	13,940.04	602.03
Ventspils nafta	Naftos ir dujų laikymas bei transportavimas	1.10	LVL	0.00	13.29	2.80	0.00	0	-	-	114.93



Kontaktai:

Marius Ignotas	Skyriaus vadovas	Marius.Ignotas@swedbank.lt	8 5 258 2505
Agnė Anzelienė	Maklerė	Agne.Anzeliene@swedbank.lt	8 5 258 2306
Andrius Šuminas	Makleris	Andrius.Suminas@swedbank.lt	8 5 258 2295
Andrej Rodionov	Analitikas	Andrej.Rodionov@swedbank.lt	8 5 258 2395

Apžvalgą užsiprenumeruoti galima adresu: <http://www.swedbank.lt/lt/articles/subscribe>
 Dėmesio: Ši apžvalga nėra pasiūlymas įsigyti ar perleisti apžvalgoje nurodytas finansines priemones ar finansines priemones nurodytose šalyse bei biržose. Visa pateikta informacija yra surinkta iš viešai prieinamų šaltinių (įmonių, vertybinių popierių biržų, naujienų agentūrų ir kitų). Mes neatlikiame informacijos tikrinimo ir vertinimo, dėl to negarantuojame informacijos tikslumo, pilnumo ar aktualumo. Pateikta informacija yra parodomąjo pobūdžio ir yra neapsaugota nuo palyginamumo problemų, dėl įmonių keičiamos apskaitos ir finansinės atskaitomybės paruošimo praktikos (t.y. pasikeitę apskaitos standartai, finansinių ataskaitų konsolidavimo praktikos pasikeitimas ir pan.). Dėl šios priežasties praėjusių ir ankstesniųjų metų palyginamieji duomenys gali būti neprieinami. Duomenų šaltinis: „Bloomberg“, „Swedbank“, „NASDAQ OMX“.