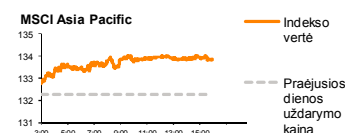
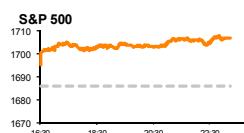
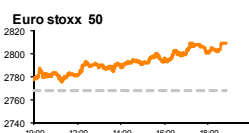
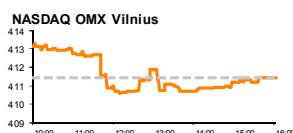


Rytinė finansų rinkų apžvalga

Akcijų prekybos Lietuvoje skyrius – penktadienis, 2013 m. rugpjūčio 2 d.

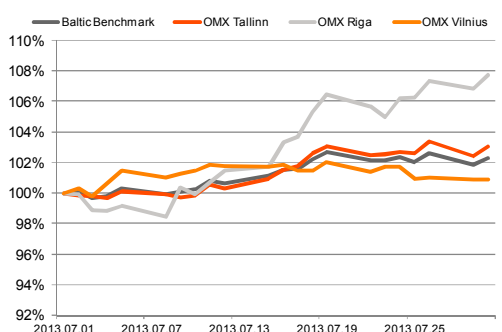
Dienos prekyba



Finansų makleris
Andrius Šuminas
(8 5) 258 2295

- S&P 500 indeksas peržengė 1700 punktų ribą;
- Azijos regiono akcijų biržose šiandien vyrauja teigiamos nuotaikos;
- Pabaltijo akcijų sąrašuose atsirado nauja bendrovė Amber Grid.

Baltijos šalių indeksai (1 mėn. santykiniai pokyčiai, atskaitos taškas 100%)



Pavadinimas	Indekso vertė	Dienos pokytis, %	Mėnesio pokytis, %	Nuo metų pradžios, %	12 mėn. Pokytis, %
Baltijos šalys					
OMX VILNIUS OMXV	411.43	0.00	0.99	15.87	18.62
OMX TALLINN OMXT	843.13	0.43	3.41	14.84	28.98
OMX RIGA OMXR	467.52	-1.09	6.63	18.09	23.24
OMX Baltic Benchmark	635.36	0.33	2.50	16.16	25.93
OMX Baltic 10	168.72	0.42	1.42	6.00	13.20
JAV					
S&P 500	1706.87	1.25	5.75	19.68	25.05
Dow Jones	15628.02	0.83	4.66	19.26	21.35
Nasdaq Comp	3675.74	1.36	7.06	21.73	26.32
Russell 2000	1059.88	1.40	7.12	24.79	37.90
Skandinavija					
OMX Stockholm 30	1248.38	1.16	7.49	13.00	17.98
OMX Helsinki 25	2364.32	1.97	5.07	6.98	24.50
OMX Copenhagen 20	560.72	2.52	7.89	13.01	16.97
Oslo stock exchange	458.98	0.44	4.57	11.86	18.55
Europa					
DJ Euro STOXX 50	2808.64	1.46	7.89	6.55	24.09
CAC 40	4042.73	1.25	8.02	11.03	25.07
DAX	8410.73	1.63	6.32	10.49	27.32
FTSE 100	6681.98	0.92	6.00	13.30	18.01
MB	16818.97	2.04	9.46	3.35	26.62
IBEX 35	8540.20	1.27	8.29	4.56	34.00
Centrinė ir Rytų Europa					
ATX	2409.45	3.07	7.01	0.34	23.85
WIG20	2351.14	1.06	2.91	-8.98	8.30
BUX	18380.88	-0.92	-1.26	1.14	6.23
PX	935.42	1.74	6.19	-9.94	5.19
RTS	1336.36	0.35	4.89	-12.48	-1.40
Azija					
Nikkei 225	14466.16	3.29	2.61	39.16	67.18
Hang Seng	22203.23	0.52	7.48	-2.00	12.76
Kospi	1923.38	0.14	3.69	-3.69	2.89
Kita					
Auksas	1288.35	-1.81	3.49	-23.14	-18.77
Brent nafta	109.88	0.31	5.65	-1.11	3.76
VIX	12.94	-3.79	-21.29	-28.19	-26.35
EURIBOR	0.34	-0.29	0.00	6.25	-48.80
LIBOR USD	0.40	0.13	-4.20	-21.89	-45.23
EUR/USD	1.32	-0.01	1.49	0.12	8.62
EUR/GBP	0.87	0.04	1.80	7.56	11.41
USD/JPY	99.60	0.25	-1.05	14.96	27.29

Pasaulyje

Vakaryšte diena galėjo pasigirti tie, kurie pranašavo **Standard & Poor's 500** indekso išsiveržimą virš istorinės 1.700 punktų reikšmės. Prekybos pabaigoje buvo užfiksuotas 1.25 proc. prieaugis ir pasiekta 1706.87 punktų reikšmė. Visi 10 pagrindiniai **S&P 500** indekso sektoriai augo, bendrovėms skelbiant lūkesčius viršijusius veiklos rezultatus. Didelę reikšmę investuotojų optimizmui turėjo penkių metų žemumose atsidūręs **savaitės bedarbių paraiškų skaičius** iki 326 tūkst., tuo tarpu vidutinė apklaustų ekonomistų prognozė buvo 345 tūkst. Rinkos dalyvių nuotaikas sustiprino **ISM gamybos sektoriaus** indekso padidėjimas iki 55.4 proc., kas reiškia didesnį gamybos sektoriaus aktyvumą, nei tikėtasi.

Europos akcijų rinkose atsispindėjo teigiamos investuotojų nuotaikos, kurias kurstė bankinio sektoriaus skelbiami geresni nei tikėtasi veiklos rezultatai. Pro akis nepraleistas ir Kinijos **gamybos pasitikėjimo rodiklis**, kuris parodė pramonės sektoriaus plėtrą, nors buvo baiminamasi dėl traukimosi. Rinkos dalyviai buvo nuraminti **Europos centrinio banko** ir **Anglijos banko** sprendimais palikti bazines palūkanų normas dar kurį laiką rekordinėse žemumose, t.y. 0.5 proc. lygyje. Taip pat **ECB** vadovas **Mario Draghi** pabrėžė, kad per metus pastebimai pagerėjo Europos bankų padėtis bei yra matomi pirmieji ekonomikos atsigavimo ženklai. **Stoxx Europe 600** indeksas pašoko 1.2 proc. iki 303.29 punktų, aukščiausios reikšmės nuo gegužės 30 d.

Vakaryštės teigiamos nuotaikos šiandien atsispindi ir Azijos regiono akcijų rinkose. Skelbti gamybos rodikliai JAV, Euro zonoje ir Kinijoje parodė gerėjančią gamyklų padėtį, o **ECB** ir **FED** atstovų sprendimas palikti bazinę palūkanų normą ypač žemame lygyje reiškia, kad ekonomikos stimuliavimas dar yra reikalingas, o tai teigiamai atsilieptų akcijų rinkoms. Šiandien **MSCI Asia Pacific** indeksas 8:06 val. Lietuvos laiku buvo paaukęs 0.8 proc. iki 134.62 punktų.

Baltijos regione

Vakar vyko permainos Vilniaus akcijų biržoje. **Sanitas** buvo išbrauktas iš Lietuvos akcijų prekybos sąrašo, tačiau įtraukta gamtinių dujų perdavimo sistemos operatorė **Amber Grid**, atskirta nuo **Lietuvos dujų**. Naujokės akcijos pirmąją dieną užsidarė ties 0.678 EUR, kai **Lietuvos dujų** kaina pakilo nuo 0.622 EUR tik iki 0.624 EUR. Aktyviausiai prekiauta **Aprangos** vertybiniais popieriais, kurie prekybos pabaigoje fiksavo 0.4 proc. pabrangimą iki 2.5 EUR. Bendrovė ryte paskelbė liepos mėnesio pardavimų duomenis, kurių padidėjimas 16.2 proc., lyginant su pernai metais, nesterbino investuotojų. **Vilniaus baldai** paviešino II kv. veiklos rezultatus, kurie buvo ženkliai sumažėję, tačiau to ir buvo laukta, kadangi, po technologinių pertvarkymų ir asortimento keitimo, bendrovė turėtų sugrįžti į ankstesnį lygį tik 2014 metų pradžioje. Akcijos kaina raudonavo 0.64 proc. nusileidžiant į 15.5 EUR lygį, o apyvartai pasiekus 27.7 tūkst. EUR. Vilniaus akcijų biržos apyvarta viršijo 300 tūkst. EUR, o indeksas **OMX Vilnius** nepakito.

Rygos akcijų rinkoje suprekiauta už 43.4 tūkst. LVL, o indeksas **OMX Riga** krito 1.09 proc. Aktyviausiai prekiauta tarpinių veiklos rezultatų skelbusios **Valmieras stikla šķiedra** akcijomis, kurių perleista už kone 20 tūkst. LVL. Bendrovės pajamos didėjo 19 proc., grynas pelnas išaugo beveik 30 proc., tačiau investuotojai į tai sureagavo nepakeldami uždarymo kainos, kuri yra ties 1.5 LVL. Rinkos dalyvių aktyvumas sugrįžo į **Olainfarm** poziciją, brangusioje 1 proc. iki 5.05 LVL.

Talino akcijų rinkoje buvo perleistas vienas stambus tiesioginis sandoris **Tallinna Kaubamaja** vertybiniais popieriais, kuris sudarė du trečdalius nuo 817 tūkst. EUR visos Talino akcijų biržos apyvartos. Bendrovės akcijos atpigavo vienu centu iki 5.55 EUR. Indeksas **OMX Tallinn** kilo vieninteliš iš visų Pabaltijo biržose, fiksuodamas 0.43 proc. prieaugį. **Olympic Entertainment Group** akcijos brango 1 proc. iki 2.02 EUR, o **Tallink Grupp** sugrįžo į 0.945 EUR kainos lygį, fiksuojant teigiamą 0.75 proc. pokytį. **Baltika** buvo dar viena bendrovė, skelbusi praėjusio mėnesio pardavimus – padidėjimas buvo 8 proc., lyginant su tuo pačiu mėnesiu pernai. Rinkos dalyviai tikėjosi spartesnio augimo ir tai parodė akcijų kainą spausdami beveik 2 proc. iki 0.907 EUR. Leidyba užsiimanti **Ekspress Group** paskelbė II kv. veiklos rezultatus, kurie buvo kur kas geresni nei galėjo tikėtis pati bendrovė - grynas pelnas išaugo net 44 proc. Nors EBITDA buvo 6 proc. mažesnis, tačiau buvo tikimasi 7 proc. mažėjimo. Šiandien turėtume pastebėti investuotojų suaktyvėjimą šioje pozicijoje.

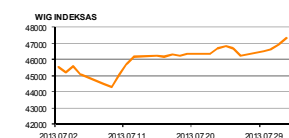
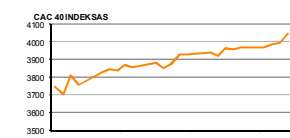
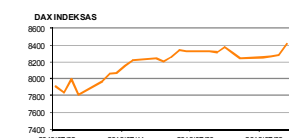
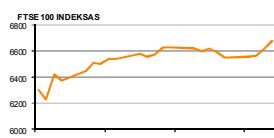
2013.08.01 Šalis	Praejusios dienos svarbiausios makroekonominės naujienos	Faktas	Progozė	Buvusi reikšmė
VOK	Gamybos užsakymų rodiklis	Liepos mėn.	50.7	50.3
EZ	Gamybos užsakymų rodiklis	Liepos mėn.	50.3	50.1
EZ	ECB posėdis dėl bazinės palūkanų normos	Rugpjūčio mėn.	0.5%	0.5%
JAV	Praejusios savaitės bedarbystės paraiškų skaičius	Sav.	326 tūkst.	345 tūkst.
JAV	ISM gamybos sektoriaus indeksas	Liepos mėn.	55.4	52

2013.08.02 Šalis	Laikas	Šiandien skelbiamos svarbiausios makroekonominės naujienos	Progozė	Buvusi reikšmė
JAV	15:30	Darbo vietų skaičiaus pokytis ne žemės ūkio sektoriuje	Liepos mėn.	185 tūkst.
JAV	15:30	Nedarbo lygis	Liepos mėn.	7.5%
JAV	15:30	Namų ūkių pajamos	Liepos mėn.	0.4%
JAV	15:30	Namų ūkių išlaidos	Liepos mėn.	0.5%
JAV	15:30	Fabrikų užsakymų apimtys	Liepos mėn.	2.3%

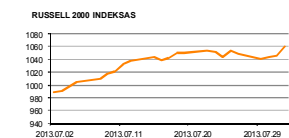
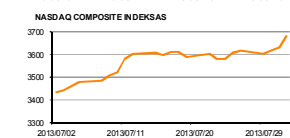
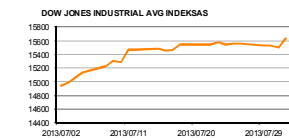
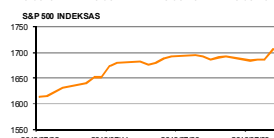
NASDAQ OMX Baltic sąrašo likvidžios akcijos

Pavadinimas	Sektorius/subsektorius	Kaina	Valiuta	Dienos pokytis, %	Mėnesio pokytis, %	Nuo metų pradžios, %	12 mėn. pokytis, %	Sandorių skaičius	Akcijų kiekis	Apyvarta	Kapitalizacija mln.
Apranga	Drabužių mažmeninė prekyba	2.50	EUR	0.40	1.21	17.37	33.69	44	27,675	69,209.45	138.23
Arco Vara	Nekilnojamo turto veikia	1.17	EUR	0.86	-3.31	-25.95	-65.59	6	1,485	1,754.33	5.55
Baltika	Prekyba drabužiais, aksesuarais, prabangos prekėmis	0.91	EUR	-1.95	-4.22	58.29	99.78	12	8,430	7,653.75	37.00
City service	Aplinkos ir pastatų priežiūra	1.83	EUR	-0.54	-3.68	-1.61	-2.66	7	2,770	5,073.95	57.85
Ekspress Grupp	Žiniasklaida ir leidyba	1.18	EUR	0.00	10.28	11.32	5.36	0	-	-	35.16
Grigškes	Popieriaus gamyba	0.60	EUR	-0.33	2.20	9.64	7.87	6	4,227	2,543.26	39.62
Grindeks	Farmacija	6.85	LVL	-0.72	7.87	50.55	50.55	5	357	2,448.68	65.66
Harju Elekter	Elektronikos prietaisai ir įranga	2.59	EUR	0.00	2.78	-1.89	6.15	2	495	1,278.05	45.07
Invalda LT	Investicinė bendrovė	2.68	EUR	0.00	7.63	36.04	5.10	2	349	935.32	66.55
Latvijas kugniecība	Naftos ir dujų laivyba bei transportavimas	0.40	LVL	-0.50	35.14	58.73	47.60	21	15,200	6,118.30	80.00
LESTO AB	Elektros komunalinės paslaugos	0.67	EUR	-1.03	2.76	11.11	15.52	19	22,050	14,829.30	404.64
Lietuvos dejuj	Dujų komunalinės paslaugos	0.62	EUR	0.32	4.00	-39.49	-41.68	11	10,730	6,688.75	292.70
Linas Agro Group	Žemės ūkio produkcija	0.75	EUR	-0.27	2.05	30.70	33.51	27	41,384	30,822.54	118.41
Merko Ehitus	Statyba ir inžinerija	6.82	EUR	-0.44	4.44	15.59	3.33	5	650	4,447.10	120.71
Nordecon	Statyba ir inžinerija	1.13	EUR	-0.88	1.80	-2.59	-2.59	7	13,529	15,517.77	34.76
Olaifarm	Farmacija	5.04	LVL	0.80	-0.40	36.59	70.85	14	2,255	11,420.75	70.99
Olympic Entertainment Group	Kazino ir azartiniai lošimai	2.02	EUR	1.00	10.99	13.48	44.29	30	31,399	63,154.24	305.69
Panevėžio statybos trestas	Statyba ir inžinerija	1.35	EUR	0.00	15.38	45.32	27.36	57	42,564	57,631.29	22.07
Pieno žvairždės	Maisto gamyba	2.17	EUR	0.00	1.88	21.91	17.93	1	917	1,989.69	107.71
Premia Foods	Maisto gamyba	0.72	EUR	0.14	1.40	13.13	6.34	3	2,551	1,846.92	28.01
Rokiškio sūris	Maisto gamyba	1.54	EUR	0.00	3.36	10.00	17.56	3	737	1,134.96	55.24
SAF Tehnika	Komunikacinė įranga	1.46	LVL	0.69	0.69	7.35	5.80	2	50	72.59	4.34
Silvano Fashion Group	Drabužių prekyba	2.62	EUR	0.38	2.10	-0.51	-19.11	12	8,620	22,429.87	103.23
Siaulių bankas	Bankai	0.26	EUR	1.57	-3.73	18.89	13.02	23	33,454	8,583.10	64.50
Tallink Grupp	Jūrinis transportas	0.95	EUR	0.75	0.75	9.37	48.12	24	86,046	81,162.90	636.76
Tallinna Kaubamaja	Maisto produktų mažmeninė prekyba	5.55	EUR	-0.18	-2.12	1.28	-2.12	16	105,732	586,824.40	226.05
Tallinna Vesi	Vandens komunalinės paslaugos	10.20	EUR	0.99	2.00	10.87	30.77	15	2,890	29,449.00	204.00
TEO LT	Integruotų telekomunikacijų paslaugos	0.78	EUR	0.51	-2.00	2.08	18.79	11	6,825	5,332.39	609.02
Ventspils nafta	Naftos ir dujų laivyba bei transportavimas	1.08	LVL	-1.82	11.46	0.93	-1.82	4	186	204.42	112.84

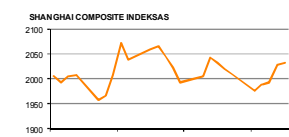
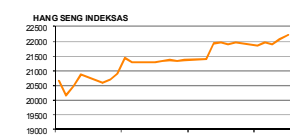
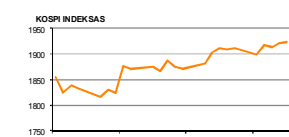
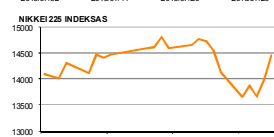
Europa



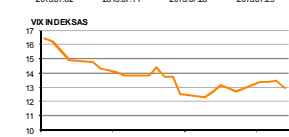
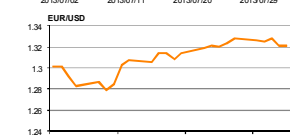
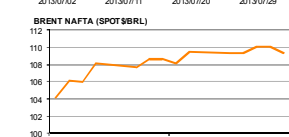
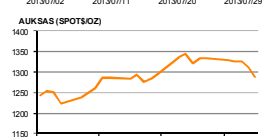
JAV



Azija



Kita



Kontaktai:

Marius Ignatas	Skyriaus vadovas	Marius.Ignatas@swedbank.lt	8 5 258 2505
Agnė Anzelienė	Maklerė	Agne.Anzeliene@swedbank.lt	8 5 258 2306
Andrius Šuminas	Makleris	Andrius.Suminas@swedbank.lt	8 5 258 2295
Andrej Rodionov	Analitikas	Andrej.Rodionov@swedbank.lt	8 5 258 2395

Apžvalgą užsiprenumeruoti galima adresu: <http://www.swedbank.lt/lt/articles/subscribe>

Dėmesio: Ši apžvalga nėra pasiūlymas įsigyti ar parduoti apžvalgoje nurodytas finansines priemones ar finansines priemones nurodytose šalyse bei biržose. Visa pateikta informacija yra surinkta iš viešai prieinamų šaltinių (monių, vertybinių popierių biržų, naujienų agentūrų ir kitų). Mes neatlikome informacijos tikrinimo ir vertinimo, dėl to negarantuojame informacijos tikslumo, pilnutinumo ar aktualumo. Pateikta informacija yra parodomąjio pobūdžio ir yra neapsaugota nuo palyginamumo problemų, dėl įmonių keičiamos apskaitos ir finansinės atskaitomybės formavimo praktikos (t.y. pasikeitę apskaitos standartai, finansinių ataskaitų konsolidavimo praktikos pasikeitimas ir pan.). Dėl šios priežasties praėjusių ir ankstesnių metų palyginamieji duomenys gali būti neprieinami. Duomenų šaltinis: „Bloomberg“, „Swedbank“, „Nasdaq OMX“.