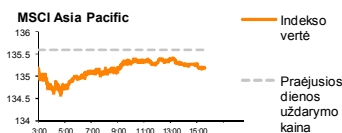
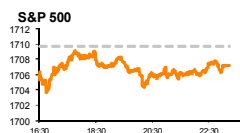
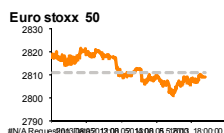
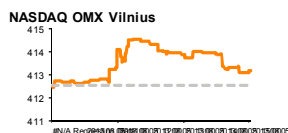


# Rytinė finansų rinkų apžvalga

Akcijų prekybos Lietuvoje skyrius – antradienis, 2013 m. rugpjūčio 6 d.

Dienos prekyba



Finansų makleris  
**Andrius Šuminas**  
(8 5) 258 2295

- JAV akcijų rinkose savaitė prasidėjo neigiamomis nuotaikomis;
- Azijos regiono akcijų indeksai šiandien juda skirtingomis kryptimis;
- Vakar visi trys Pabaltijo indeksai užsidarė fiksuodami teigiamus pokyčius.

## Pasaulyje

Pirmoji šios savaitės diena buvo nesėkminga JAV akcijų biržoms. **Standard & Poor's** indeksas nusileido 0.15 proc. nuo rekordinių aukštumų iki 1707.14 punktų reikšmės. Rinkos dalyvių neigiamas nuotaikas galėjo nulėmti vieno iš **FED** atstovų pasisakymai prieš ekspansinę monetarinę politiką. Artėjantį obligacijų supirkimo apimčių karpymą pranašauja ir vakar paskelbti **ISM paslaugų sektoriaus** indekso duomenys, kurie stipriai viršijo ekonomistų prognozes. Liepos mėnesį indeksas pakilo iki 56 punktų nuo 52.2 punktų birželio mėnesį. Tuo tarpu ekonomistai tikėjosi tik 53.1 punktų. Tai svarbi naujiena, kadangi beveik 90 proc. šalies BVP sukurama paslaugų sektoriuje.

Europos akcijų biržose buvo pastebima priešinga situacija nei JAV rinkose. **Stoxx Europe 600** indeksas kilo 0.2 proc. iki 304.74 punktų. Rinkos dalyvių optimizmą palaikė Euro zonos **paslaugų sektoriaus užsakymų rodiklis**, liepos mėnesį šiek tiek padidėjęs iki 49.8 punktų, kai buvo tikimasi, kad rodiklis išliks kaip ir birželio mėnesį, ties 49.6 punktais. Tai rodo, kad regiono ekonomika artėja prie recesijos pabaigos. Tuo tarpu Vokietijoje šis rodiklis smuko nuo 52.5 iki 51.3 punktų, kas rodo sektoriaus plėtrą, tačiau šiek tiek lėtesnę nei praėjusį mėnesį. Šalies indeksas **DAX** krito 0.1 proc.

Šiandien Azijos regiono indeksai smunka po paskelbtų geresnių nei tikėtasi JAV paslaugų sektoriaus duomenų, kas verčia tikėtis, jog **FED** nuspręš greitu metu riboti ekonomikos stimuliavimą. **MSCI Asia Pacific Ex Japan** indeksas 9:11 Lietuvos laiku buvo užtelėjęs 0.4 proc. Tuo tarpu Japonijos **Topix** indeksas kyla 0.8 proc. po Reuters skelbimo, kuriame kalbama apie pensijų fondų ketinimus investuoti daugiau į akcijas ir mažiau į vyriausybės obligacijas, kas rodo didesnį pasitikėjimą akcijų rinkomis.

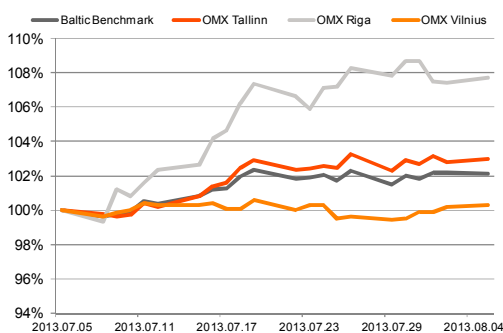
## Baltijos regione

Pirmadienį visi trys Pabaltijo akcijų indeksai užsidarė žaloje teritorijoje, tačiau prekyba vyko gana vangiai – akcijų perleista vos už 792 tūkst. EUR. Beveik 80 proc. apyvartos sudarė Talino rinkoje, kurios indeksas **OMX Tallinn** paaugo 0.15 proc. Didžiausia, 361 tūkst. EUR, apyvarta pasiekta **Olympic Entertainment Group** vertybiniais popieriais, tačiau didžiąją dalį, net už 300 tūkst. EUR, sudarė vienas tiesioginis sandoris. Akcijų kaina po nedidelių svyravimų prekybos sesijos pabaigoje sugrįžo į 2 EUR lygį. **Tallink Group** vertybiniai popieriai brango 0.11 proc. iki 0.946 EUR, po paskelbtų liepos mėnesio transporto rezultatų – keleivių skaičius mažėjo 3.6 proc., o krovininių didėjo 8.9 proc. Rezultatus įtakoją sausio mėnesį vykdytas kruizinių laivų perskirstymas tam tikruose maršrutuose. **Premia Foods** bendrovei priklausanti **Överumans Fisk** iškėlė ieškinį prieš Švedijos žemės ūkio agentūrą dėl 3 mln. EUR žalos ir prarasto pelno kompensavimo. Ieškovės akcijų kaina kilo beveik 1 proc. nors apyvarta buvo nedidelė, vos 11 tūkst. EUR.

Rygos rinkoje akcijų suprekiauta už maždaug 32 tūkst. LVL, o indeksas **OMX Riga** kilo 0.3 proc. Aktyviausiai prekiauta **Olainfarm** vertybiniais popieriais, brangusiais 0.19 proc. iki 5.15 LVL.

Vilniaus akcijų biržoje taip pat vyravo vasariškos nuotaikos - apyvarta buvo tik 122 tūkst. EUR, o indeksas **OMX Vilnius** paaugo 0.15 proc. Aktyviausia bendrovė buvo **Rokiškio sūris**. Apyvartai pasiekus 23 tūkst. EUR, akcijos kaina krito 1.31 proc. iki 1.51 EUR. **Apranga** vakar ryte skelbė II ketv. veiklos rezultatus, kurie buvo kur kas geresni nei prieš metus, tačiau rinkos dalyvių jau seniai tai nebetebeina. Investuotojai laukia kito ketvirčio veiklos rezultatų, kuomet matysis naujo konkurento Vilniaus prekybos centruose **Hennes & Mauritz** poveikis. Akcijos kaina vakar krito 0.79 proc. iki 2.52 EUR, tačiau apyvarta nesiekė net 7 tūkst. EUR.

Baltijos šalių indeksai (1 mėn. santykiniai pokyčiai, atskaitos taškas 100%)



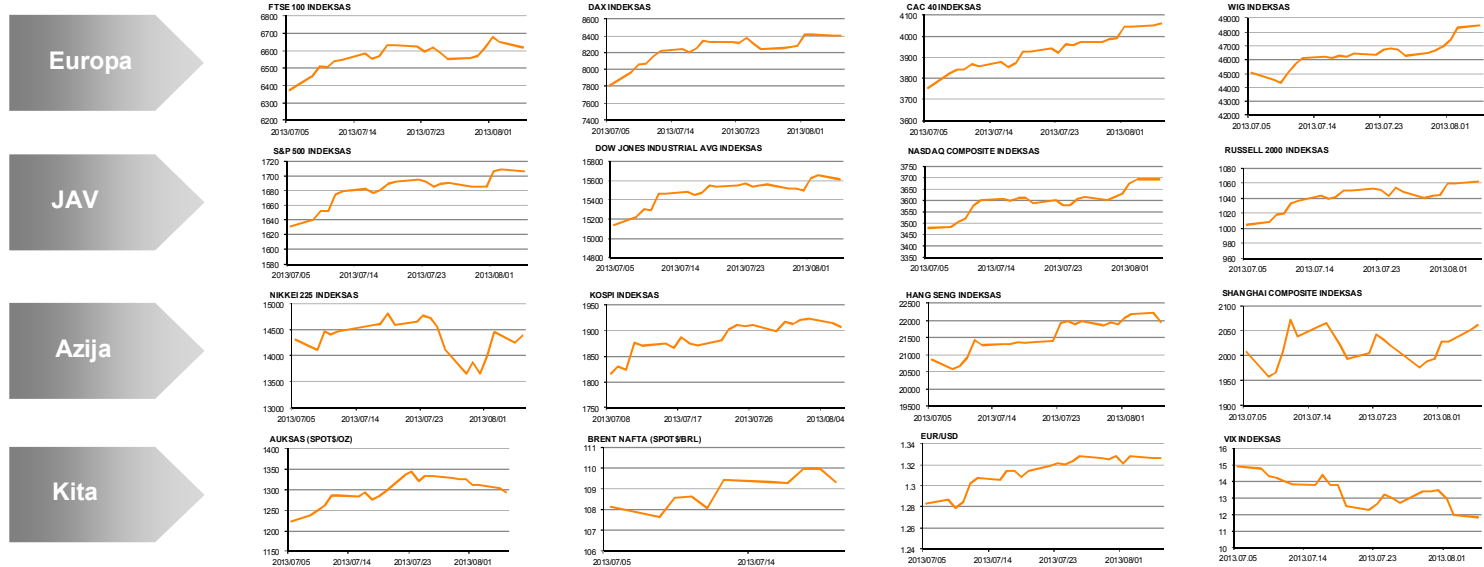
Pavadinimas	Indekso vertė	Dienos pokytis, %	Mėnesio pokytis, %	Nuo metų pradžios, %	12 mėn. Pokytis, %
<b>Baltijos šalys</b>					
OMX VILNIUS OMXV	413.59	↑ 0.10	0.42	16.48	18.38
OMX TALLINN OMXT	842.86	↑ 0.12	3.10	14.80	26.64
OMX RIGA OMXR	468.50	↓ -0.01	7.70	18.33	21.93
OMX Baltic Benchmark	635.43	↑ 0.07	2.20	16.17	23.82
OMX Baltic 10	168.95	↑ 0.14	1.60	6.14	12.90
<b>JAV</b>					
S&P 500	1707.14	↓ -0.15	4.61	19.70	22.44
Dow Jones	15612.13	↓ -0.30	3.15	19.14	19.02
Nasdaq Comp	3692.95	↑ 0.09	6.14	22.30	23.51
Russell 2000	1063.01	↑ 0.30	5.73	25.16	33.82
<b>Skandinavija</b>					
OMX Stockholm 30	1252.18	↑ 0.03	7.25	13.35	16.33
OMX Helsinki 25	2387.71	↑ 0.46	5.00	8.04	20.27
OMX Copenhagen 20	564.15	↑ 0.03	7.12	13.70	15.53
Oslo stock exchange	458.14	↓ -0.08	3.71	11.66	15.13
<b>Europa</b>					
DJ Euro STOXX 50	2811.56	↑ 0.09	8.30	6.66	17.18
CAC 40	4059.20	↑ 0.23	8.13	11.48	19.33
DAX	8395.15	↓ -0.04	7.55	10.28	21.34
FTSE 100	6619.58	↓ -0.43	3.83	12.24	13.96
MB	16795.46	↑ 0.23	8.12	3.21	17.11
IBEX 35	8560.80	↓ -0.15	8.80	4.82	21.37
<b>Centrinė ir Rytų Europa</b>					
ATX	2420.84	↑ 0.17	7.71	0.82	18.70
WIG20	2390.68	↓ -0.63	6.09	-7.44	5.69
BUX	18357.16	↓ -0.41	-2.84	1.01	1.94
PX	948.01	↓ -0.01	8.54	-8.73	3.76
RTS	1327.00	↓ -0.48	4.60	-13.10	-7.43
<b>Azija</b>					
Nikkei 225	14401.06	↑ 1.00	0.64	38.54	65.03
Hang Seng	21956.45	↓ -1.20	5.28	-3.09	9.79
Kospi	1906.62	↓ -0.50	4.00	-4.53	1.10
<b>Kita</b>					
Auksas	1292.71	↓ -0.81	4.51	-22.88	-19.85
Brent nafta	108.50	↓ -0.18	0.72	-2.35	-0.96
VIX	11.84	↓ -1.17	-20.48	-34.30	-25.77
EURIBOR	0.34	0.00	3.33	6.56	-48.26
LIBOR USD	0.40	↓ -0.25	-3.51	-22.18	-45.35
EUR/USD	1.33	↓ -0.05	3.02	0.45	6.82
EUR/GBP	0.86	↓ -0.03	0.43	6.36	8.76
USD/JPY	98.51	↓ -0.15	-2.30	13.71	26.03

2013.08.05 Šalis	Praėjusios dienos svarbiausios makroekonominės naujienos	Faktas	Prognozė	Buvusi reikšmė	
VOK	Paslaugų sektoriaus užsakymų rodiklis	Liepos mėn.	51.3	52.5	52.5
EZ	Paslaugų sektoriaus užsakymų rodiklis	Liepos mėn.	49.8	49.6	49.6
EZ	Mažmeninės prekybos pokytis (mėnesinis/metinis)	Birželio mėn.	-0.5%/-0.9%	-0.7%/-1.3%	1%/-0.1%
JAV	ISM paslaugų sektoriaus indeksas	Liepos mėn.	56	53.1	52.2

2013.08.06 Šalis	Laikas	Šiandien skelbiamos svarbiausios makroekonominės naujienos	Prognozė	Buvusi reikšmė	
VOK	13:00	Fabrikų užsakymų apimčių pokyčiai (mėnesinis/metinis)	Birželio mėn.	1%/0.3%	-1.3%/-2.0%

### NASDAQ OMX Baltic sąrašo likvidžios akcijos

Pavadinimas	Sektorius/sub sektorius	Kaina	Valiuta	Dienos pokytis, %	Mėnesio pokytis, %	Nuo metų pradžios, %	12 mėn. pokytis, %	Sandorių skaičius	Akcijų kiekis	Apyvarta	Kapitalizacija mln.
Apranga	Drabužių mažmeninė prekyba	2.52	EUR	0.00	1.61	18.31	32.63	12	2,605	6,580.10	139.34
Arco Vara	Nekilnojamo turto veikia	1.20	EUR	0.00	0.00	-24.05	-69.23	4	2,014	2,376.80	5.69
Baltika	Prekyba drabužiais, aksesuarais, prabangos prekėmis	0.90	EUR	0.00	-3.70	57.07	73.08	24	24,862	22,453.76	36.72
City service	Aplinkos ir pastatų priežiūra	1.83	EUR	0.00	-3.17	-1.61	-4.69	11	3,100	5,673.00	57.85
Ekspress Grupp	Žiniasklaida ir leidyba	1.17	EUR	0.00	9.35	10.38	4.46	1	350	409.50	34.86
Griškės	Popieiaus gamyba	0.61	EUR	0.00	0.83	10.00	7.46	2	6,000	3,640.00	39.75
Grindeks	Farmacija	6.80	LVL	0.00	8.11	49.45	46.55	6	408	2,771.76	65.18
Harju Elekter	Elektronikos prietaisai ir įranga	2.63	EUR	0.00	3.14	-0.38	6.48	3	725	1,906.75	45.76
Invalda LT	Investicinė bendrovė	2.75	EUR	0.00	12.24	39.59	8.27	2	258	709.50	68.29
Latvijas kugnieciba	Naftos ir dujų laikymas bei transportavimas	0.40	LVL	0.00	33.67	59.13	38.28	13	8,365	3,331.61	80.20
LESTO AB	Elektrios komunalinės paslaugos	0.68	EUR	0.00	-1.17	12.27	16.72	1	1,250	846.25	408.87
Lietuvos dujos	Dujų komunalinės paslaugos	0.62	EUR	0.00	2.50	-40.36	-44.35	5	7,992	4,950.31	288.48
Linus Agro Group	Žemės ūkio produkcija	0.74	EUR	0.00	-0.13	30.53	30.53	11	22,025	16,403.64	118.25
Merko Ehtus	Statyba ir inžinerija	6.90	EUR	0.00	4.70	16.95	-5.48	8	3,140	21,743.60	122.13
Nordecon	Statyba ir inžinerija	1.13	EUR	0.00	-2.59	-2.59	-7.38	2	700	791.00	34.76
Olainfarm	Farmacija	5.15	LVL	0.00	3.00	39.57	72.82	10	3,336	17,153.75	72.54
Olympic Entertainment Group	Kazino ir azartiniai lošimai	2.00	EUR	0.00	11.11	12.36	42.86	34	180,557	361,046.80	302.66
Panevežio statybos trestas	Statyba ir inžinerija	1.36	EUR	0.00	17.24	46.39	22.52	21	8,529	11,674.16	22.24
Pieno žv algždės	Maisto gamyba	2.17	EUR	0.00	2.84	21.91	17.93	0	-	-	107.71
Premia Foods	Maisto gamyba	0.74	EUR	0.00	2.78	15.63	8.41	12	14,982	11,030.88	28.63
Rokiškio sūris	Maisto gamyba	1.51	EUR	0.00	2.03	7.86	11.03	15	15,350	23,355.50	54.16
SAF Tehnika	Komunikacinė įranga	1.43	LVL	0.00	-1.38	5.15	0.70	2	500	716.00	4.25
Silvano Fashion Group	Drabužių prekyba	2.60	EUR	0.00	0.57	-1.27	-20.20	8	24,263	63,121.13	102.44
Siaulių bankas	Bankai	0.26	EUR	0.00	-4.49	17.51	9.90	19	58,668	15,024.69	63.75
Talinn Grupp	Jūrinis transportas	0.95	EUR	0.00	0.64	9.49	46.67	23	99,427	93,966.46	637.43
Tallinna Kaubamaja	Maisto produktų mažmeninė prekyba	5.60	EUR	0.00	-1.41	2.19	-1.06	10	1,585	8,805.65	228.08
Tallinna Vesi	Vandens komunalinės paslaugos	10.10	EUR	0.00	1.00	9.78	27.53	17	3,345	34,287.60	202.00
TEO LVT	Integruotų telekomunikacijų paslaugos	0.79	EUR	0.00	-2.35	2.86	19.70	14	9,739	7,692.86	613.69
Ventspils nafta	Naftos ir dujų laikymas bei transportavimas	1.07	LVL	0.00	7.97	0.00	-2.73	9	265	283.55	111.79



#### Kontaktai:

Marius Ignatas	Skyriaus vadovas	Marius.Ignatas@swedbank.lt	8 5 258 2505
Agnė Anzelienė	Maklerė	Agne.Anzeliene@swedbank.lt	8 5 258 2306
Andrius Suminas	Makleris	Andrius.Suminas@swedbank.lt	8 5 258 2295
Andrej Rodionov	Analitikas	Andrej.Rodionov@swedbank.lt	8 5 258 2395

Apžvalgą užsiprenumeruoti galima adresu: <http://www.swedbank.lt/articles/subscribe>

Dėmesio: Ši apžvalga nėra pasiūlymas įsigyti ar perleisti apžvalgoje nurodytas finansines priemones ar finansines priemones nurodytose šalyse bei biržose. Visa pateikta informacija yra surinkta iš viešai prieinamų šaltinių (įmonių, vertybinių popierių biržų, naujienų agentūrų ir kitų). Mes neatlikome informacijos tikrinimo ir vertinimo, dėl to negarantuojame informacijos tikslumo, pilnumo ar aktualumo. Pateikta informacija yra parodomąjio pobūdžio ir yra neapsaugota nuo palyginamumo problemų, dėl įmonių keičiamos apskaitos ir finansines atskaitomybės paruošimo praktikos (t.y. pasikeitęs apskaitos standartai, finansinių ataskaitų konsolidavimo praktikos pasikeitimas ir pan.). Dėl šios priežasties praėjusių ir ankstesnių metų palyginamieji duomenys gali būti neprieinami. Duomenų šaltinis: „Bloomberg“, „Swedbank“, „Nasdaq OMX“.