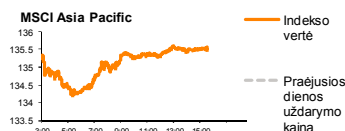
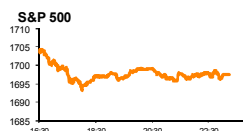
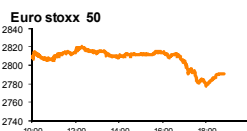
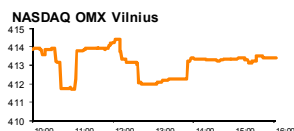


Rytinė finansų rinkų apžvalga

Akcijų prekybos Lietuvoje skyrius – trečiadienis, 2013 m. rugpjūčio 7 d.

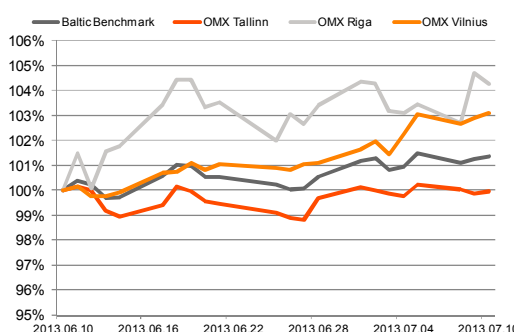
Dienos prekyba



Finansų makleris
Andrius Šuminas
(8 5) 258 2295

- Akcijų rinkos JAV smunka antrą dieną iš eilės;
- Investuotojai Azijos rinkose su nerimu laukia JAV skatinimo programų pabaigos;
- Pabaltijo rinkose aktyvumu pasižymėjo Talino birža.

Baltijos šalių indeksai (1 mėn. santykiniai pokyčiai, atskaitos taškas 100%)



Pavadinimas	Indekso vertė	Dienos pokytis, %	Mėnesio pokytis, %	Nuo metų pradžios, %	12 mėn. Pokytis, %
Baltijos šalys					
OMX VILNIUS OMXV	413.39	↑ 0.05	0.37	16.42	18.65
OMX TALLINN OMXT	840.07	↓ -0.21	2.76	14.42	26.82
OMX RIGA OMXR	467.74	↓ -0.17	7.53	18.14	20.92
OMX Baltic Benchmark	633.93	↓ -0.17	1.96	15.90	23.52
OMX Baltic 10	168.38	↓ -0.20	1.26	5.79	12.61
JAV					
S&P 500	1697.37	↓ -0.57	4.01	19.01	21.12
Dow Jones	15518.74	↓ -0.60	2.53	18.43	17.85
Nasdaq Comp	3665.77	↓ -0.74	5.36	21.40	21.55
Russell 2000	1052.14	↓ -1.02	4.65	23.88	31.30
Skandinavija					
OMX Stockholm 30	1242.12	↓ -0.77	6.39	12.44	15.47
OMX Helsinki 25	2377.12	↑ 0.02	4.53	7.56	17.59
OMX Copenhagen 20	557.78	↓ -1.10	5.91	12.42	14.10
Oslo stock exchange	455.30	↓ -0.70	3.07	10.97	13.27
Europa					
DJ Euro STOXX 50	2790.78	↓ -0.65	7.50	5.87	14.36
CAC 40	4032.57	↓ -0.43	7.42	10.75	16.78
DAX	8299.73	↓ -1.17	6.33	9.03	19.11
FTSE 100	6604.21	↓ -0.23	3.59	11.98	13.06
MB	16683.17	↓ -0.44	7.40	2.52	13.83
IBEX 35	8529.50	↓ -0.37	8.40	4.43	18.28
Centrinė ir Rytų Europa					
ATX	2414.37	↓ -0.27	7.42	0.55	17.75
WIG20	2366.74	↓ -1.62	5.03	-8.37	4.42
BUX	18225.61	↓ -1.12	-3.54	0.29	2.56
PX	949.94	↑ 0.20	8.76	-8.55	3.49
RTS	1298.78	↓ -0.48	2.38	-14.94	-10.14
Azija					
Nikkei 225	13824.94	↓ -4.00	-3.39	32.99	57.04
Hang Seng	21723.65	↓ -0.91	4.17	-4.12	8.23
Kospi	1878.33	↓ -1.48	2.46	-5.94	-0.45
Kita					
Aukštas	1281.85	↓ -0.15	3.64	-23.53	-20.46
Brent nafta	107.90	↓ -0.26	0.17	-2.89	-3.66
VIX	12.72	↑ 7.43	-14.57	-29.41	-20.45
EURIBOR	0.34	↑ 0.29	3.64	6.88	-48.02
LIBOR USD	0.40	0.00	-3.51	-22.18	-45.38
EUR/USD	1.33	↑ 0.04	3.39	0.81	7.13
EUR/GBP	0.87	↑ 0.18	0.75	6.70	9.22
USD/JPY	97.16	↓ -0.63	-3.63	12.16	23.45

Pasaulyje

Vakar JAV biržose vyravo neigiamos nuotaikos: **S&P 500** indeksas smuko 0.57 proc., **Dow Jones Industrial** krito 0.6 proc. Rinkos dalyvių neigiamas nuotaikas lėmė JAV centrinio banko Čikagos regiono vadovo **Charles Evans** pareiškimas, kad šių metų pabaigoje bus pradėtas obligacijų supirkimo apimčių mažinimas. Taipogi buvo paskelbti geresni nei tikėtasi birželio mėn. prekybos balanso duomenys, kurie signalizuoja apie mažėjantį prekybos deficitą, kas skatina investuotojus spėlioti, kad centrinis bankas greitai laiku mažins ekonomikos skatinimo programas.

Europos akcijų biržose taipogi vyravo neigiamos nuotaikos. **Stoxx Europe 600** indeksas krito 0.41, **DAX** smuko 1.17 proc., **FTSE 100** krito 0.43 proc. Vakar paskelbtos Vokietijos birželio mėn. fabrikų užsakymų apimtys augo 3.8 proc. palyginus su praėjusiu mėnėnesiu, kas signalizuoja apie pramonės atsigavimą. Deja, regiono investuotojų dėmesys buvo nukreiptas į spekuliacijas dėl galimo greitai laiku JAV centrinio banko sprendimo mažinti obligacijų supirkimo apimtis.

Azijos regiono akcijų biržų indeksai šį rytą krenta įkandin vakar neigiamai nusiteikusių JAV investuotojų, kurie paskelbus geresnius JAV prekybos deficitu duomenis, vis spėlioja apie ekonomikos skatinimo apimčių mažinimo pradžią. **MSCI Asia Pacific** indeksas 9:31 val. Lietuvos laiku buvo smukęs 1.9 proc. iki 139.19 punktų. Neigiamą sentimentą stiprina brangstanti jena, ko pasėkoje matome **Topix** indekso 3.2 proc. kritimą bei **Nikkei 225** indekso mažėjimą 4 proc.. Vis tik per praėjusį mėnesį **MSCI Asia Pacific** indeksas yra pakilęs 1.3 proc. ir tam įtakos greičiausiai be kitų veiksnių turėjo faktas, kad iš 322 į minėtą indeksą įeinančių kompanijų nuo liepos 1 d. pradėjusių skelbti ketvirtinius rezultatus 51 proc. paskelbusiųjų viršijo analitikų lūkesčius.

Baltijos regione

Antradieninė prekybos sesija Pabaltijo biržose nepasižymėjo aktyvia prekyba. Akcijų indeksai keitėsi nežymiai: **OMX Tallinn** krito 0.21 proc., **OMX Vilnius** kilo tik 0.05 proc., o **OMX Riga** sumenko 0.17 proc. Bendra akcijų apyvarta sudarė 788 tūkst. EUR iš jų daugiau nei traidalis sumos atiteko tiesioginiams sandoriams **Tallink Grupp** akcijomis. Prekybos metu, savininkų rankas pakeitė 290 tūkst. akcijų, 1 akcijos kaina siekė 0.945 EUR. Talino biržoje didesne apyvarta nei įprastai išsiskyrė itin mažo likvidumo **Järvevana** akcijos, jų kaina pakilo 3.04 proc., o apyvarta siekė 122 tūkst. EUR. Šią savaitę keletas Estijos bendrovių (**Harju Elekter**, **Baltika**, **Nordecon**) planuoja skelbti 6 mėn. finansinius duomenis, tad tikėtina, kad tai suteiks šiek tiek daugiau stimulo investuotojų norui prekiauta akcijomis.

Rygos biržoje investuotojai taip pat buvo ne itin aktyvūs. Kiek didesne apyvarta išsiskyrė **Riga Shipyard (Rīgas kuģu būvētava)** akcijos, jų apyvarta vos viršijo 8 tūkst. LVL, akcijos kaina išliko ties 0.40 LVL riba.

Vilniaus biržoje rinkos dalyviai kiek aktyviau prekiaavo **Linas Agro Group**, **Šiaulių banko**, **Aprangos** akcijomis. Didesniu akcijos kainos pokyčiu išsiskyrė **Vilniaus baldų** akcijos, jų kainą pakilo dar 1.90 proc. iki 16.10 EUR, tokiu būdu dar labiau priartėdama prie visų laikų aukščiausio akcijos kainos lygio – 16.30 EUR, fiksuoto šių metų kovo mėn. pabaigoje. Investuotojų susidomėjimą šia pozicija kursto laukiami prognozuojami 9 Lt (2.62 EUR) dydžio dividendai, kas prie dabartinės akcijos kainos sudaro 16 proc. dividendinį pelningumą.

2013.08.06
Šalis

Praejusios dienos svarbiausios makroekonominės naujienos

Faktas

Prognozė

Buvusi reikšmė

	VOK	Fabrikų užsakymų apimčių pokyčiai (mėnesinis/metinis)	Birželio mėn.	3.8/4.3%	1.0/0.3%	-0.5/-1.8%
--	-----	---	---------------	----------	----------	------------

2013.08.07
Šalis Laikas

Šiandien skelbiamos svarbiausios makroekonominės naujienos

Prognozė

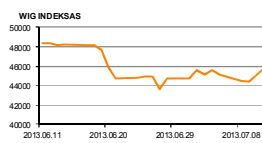
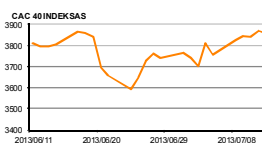
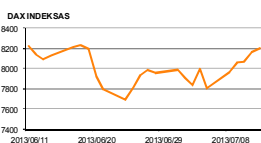
Buvusi reikšmė

	VOK	13:00	Pramonės produkcijos indeksas	Birželio mėn.	0.3%	-1.0%
--	-----	-------	-------------------------------	---------------	------	-------

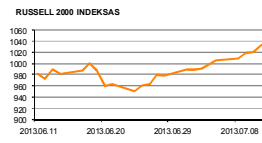
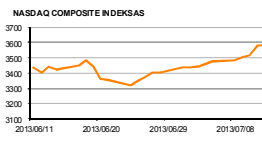
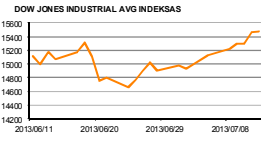
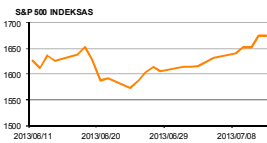
NASDAQ OMX Baltics sąrašo likvidžios akcijos

Pavadinimas	Sektorius/subsektorius	Kaina	Valiuta	Dienos pokytis, %	Mėnesio pokytis, %	Nuo metų pradžios, %	12 mėn. pokytis, %	Sandorių skaičius	Akcijų kiekis	Apyvarta	Kapitalizacija mln.
Apranga	Drabužių mažmeninė prekyba	2.53	EUR	0.40	2.02	18.78	34.57	17	7,758	19,608.73	139.89
Arco Vara	Nekilnojamo turto veikla	1.20	EUR	0.00	0.00	-24.05	-66.67	1	6	7.20	5.69
Baltika	Prekyba drabužiais, aksesuarais, prabangos prekėmis	0.90	EUR	-0.56	-3.24	56.20	84.54	13	8,251	7,387.38	36.51
City service	Aplinkos ir pastatų priežiūra	1.84	EUR	0.55	-2.65	-1.08	-3.16	7	1,593	2,936.12	58.16
Ekspress Grupp	Žiniasklaida ir leidyba	1.15	EUR	-1.71	7.48	8.49	7.48	1	1,400	1,610.00	34.27
Griņšķes	Popieriaus gamyba	0.61	EUR	0.33	1.17	10.36	7.82	3	2,326	1,410.38	39.88
Grindeks	Farmacija	6.79	LVL	-0.15	7.95	49.23	48.90	5	307	2,084.30	65.08
Harju Elekter	Elektronikos prietaisai ir įranga	2.65	EUR	0.76	3.92	0.38	8.16	6	1,580	4,177.19	46.11
Invalda LT	Investicinė bendrovė	2.80	EUR	1.82	14.29	42.13	8.11	9	3,078	8,607.69	69.53
Latvijas kugniecība	Naftos ir dujų laikymas bei transportavimas	0.40	LVL	0.00	33.67	59.13	38.28	8	4,596	1,830.89	80.20
LESTO AB	Elektros komunalinės paslaugos	0.68	EUR	0.00	-1.17	12.27	16.12	11	12,269	8,291.82	408.87
Lietuvos dujos	Dujų komunalinės paslaugos	0.62	EUR	0.16	2.67	-40.27	-44.07	1	1,950	1,201.20	288.95
Linas Agro Group	Žemės ūkio produkcija	0.74	EUR	0.00	-0.13	30.53	32.15	28	50,838	37,880.49	118.25
Merko Ehtus	Statyba ir inžinerija	7.00	EUR	1.45	6.22	18.64	-3.45	8	1,110	7,736.40	123.90
Nordecon	Statyba ir inžinerija	1.13	EUR	0.00	-2.59	-2.59	-7.38	2	1,100	1,253.00	34.76
Oliainfarm	Farmacija	5.15	LVL	0.00	3.00	39.57	73.99	6	754	3,890.56	72.54
Olympic Entertainment Group	Kazino ir azartiniai lošimai	1.98	EUR	-1.00	10.00	11.24	42.45	20	15,695	31,216.05	299.63
Panevėžio statybos trestas	Statyba ir inžinerija	1.37	EUR	0.74	18.10	47.47	23.42	5	5,833	7,934.88	22.40
Pieno žv algždės	Maisto gamyba	2.14	EUR	-1.38	1.42	20.22	16.30	6	1,920	4,115.00	106.22
Premia Foods	Maisto gamyba	0.74	EUR	0.00	2.78	15.63	8.41	0	-	-	26.63
Rokiškio sūris	Maisto gamyba	1.53	EUR	1.32	3.38	9.29	12.50	9	9,593	14,578.83	54.88
SAF Tehnika	Komunikacinė įranga	1.46	LVL	2.10	0.69	7.35	-0.68	1	45	65.70	4.34
Silvano Fashion Group	Drabužių prekyba	2.60	EUR	0.00	0.57	-1.27	-20.43	0	-	-	102.44
Siaulių bankas	Bankai	0.25	EUR	-1.18	-5.62	16.12	9.04	28	83,490	21,099.02	63.00
Talink Grupp	Jūrins transportas	0.94	EUR	-0.42	0.21	9.03	47.19	14	392,307	370,727.10	634.74
Talinn Kaubamaja	Maisto produktų mažmeninė prekyba	5.60	EUR	0.00	-1.41	2.19	-1.23	7	935	5,248.00	228.08
Tatnina Vesi	Vandens komunalinės paslaugos	10.10	EUR	0.00	1.00	9.78	26.25	20	4,859	49,201.70	202.00
TEO LT	Integruotų telekomunikacijų paslaugos	0.79	EUR	0.00	-2.35	2.85	20.80	14	9,730	7,644.46	613.69
Ventspils nafta	Naftos ir dujų laikymas bei transportavimas	1.07	LVL	0.00	7.97	0.00	-8.55	3	142	151.94	111.79

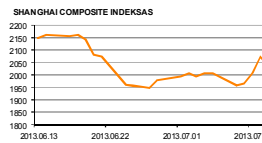
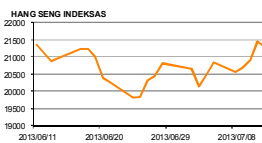
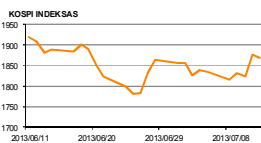
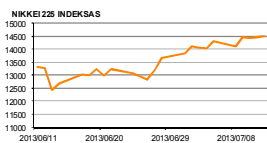
Europa



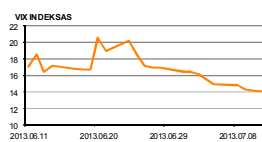
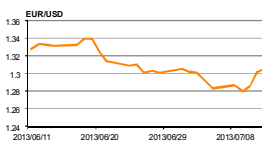
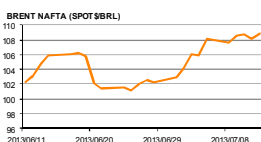
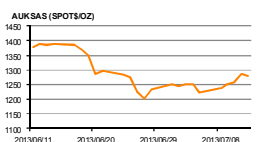
JAV



Azija



Kita



Kontaktai:

Marius Ignotas
Agnė Anzelienė
Andrius Šuminas
Andrej Rodionov

Skyriaus vadovas
Maklerė
Makleris
Analitikas

Marius.Ignotas@swedbank.lt
Agnė.Anzeliene@swedbank.lt
Andrius.Suminas@swedbank.lt
Andrej.Rodionov@swedbank.lt

8 5 258 2505
8 5 258 2306
8 5 258 2295
8 5 258 2395

Apžvalgą užsiprenumeruoti galima adresu: <http://www.swedbank.lt/it/articles/subscribe>

Dėmesio: Ši apžvalga nėra pasiūlymas įsigyti ar perleisti apžvalgoje nurodytas finansines priemones ar finansines priemones nurodytose šalyse bei biržose. Visa pateikta informacija yra surinkta iš viešai prieinamų šaltinių (įmonių vertybinių popierių biržų, naujienų agentūrų ir kitų). Mes neatlikome informacijos tikrinimo ir vertinimo, dėl to negarantuojame informacijos tikslumo, pilnumo ar aktualumo. Pateikta informacija yra parodomąjio pobūdžio ir yra neapsaugota nuo palyginamumo problemų, dėl įmonių keičiamas apskaitos ir finansinės atskaitomybės paruošimo praktikos (t.y. pasikeitę apskaitos standartai, finansinių ataskaitų konsolidavimo praktikos pasikeitimas ir pan.). Dėl šios priežasties praejusius ir ankstesnius metų palyginamieji duomenys gali būti neprieinami. Duomenų šaltinis: „Bloomberg“, „Swedbank“, „NASDAQ OMX“.