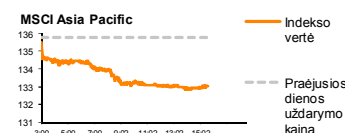
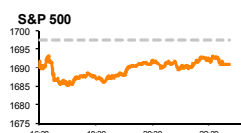
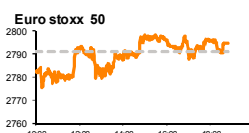
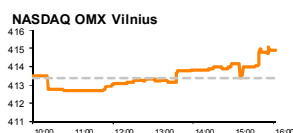


Rytinė finansų rinkų apžvalga

Akcijų prekybos Lietuvoje skyrius – ketvirtadienis, 2013 m. rugpjūčio 8 d.

Dienos
prekyba



Finansų makleris
Andrius Šuminas
(8 5) 258 2295

- JAV akcijų biržose trečią dieną iš eilės buvo stebimos pesimistinės nuotaikos;
- Azijos regiono indeksai šiandien neišlaiko vieningos krypties;
- Pabaltijo akcijų biržose aktyviausiai prekiauta Olympic Entertainment akcijomis.

Pasaulyje

JAV akcijų indeksai vakar fiksavo neigiamus pokyčius, investuotojams išpardavinėjant rizikingus aktyvus. **Standard & Poor's 500** indeksas krito trečią dieną iš eilės – škart prekybos sesijos metu netekęs 0.38 proc. vertės, indeksą nusileido į 1690.91 punktų lygį, kas yra 1.1 proc. žemiau rekordinės 1709.67 punktų reikšmės, pasiektos rugpjūčio 2 d. Investuotojų blogas nuotaikas nulėmė baimė, kad greitai metu bus pradėtas ekonomikos stimuliavimo ribojimas. Nerimas kilo dar savaitės pradžioje po vieno iš **FED** pareigūnų komentaro, kad obligacijų supirkimo apimtys gali būti sumažintos jau šį rugsėjį.

Europos akcijų biržų nuotaikos taip pat buvo pesimistinės po **Anglijos centrinio banko** vadovo **Mark Carney** pareiškimo, kad bazinė palūkanų norma ar obligacijų supirkimo apimtys nebus mažinamos, kol šalies nedarbo lygis nenukris žemiau 7 proc. ribos. Tai sukėlė investuotojų susijaudinimą, kad ekonomika atsigaua lėčiau nei anksčiau buvo tikimasi. **Stoxx Europe 600** indeksas prarado 0.2 proc. ir užsidarė ties 302.81 punktais.

Šiandien Azijos regione rinkos dalyvių nuotaikos nevieningos. **MSCI Asia Pacific Ex Japan** indeksas 9:41 val. Lietuvos laiku buvo paaugęs 0.8 proc. Rinkos dalyviams optimizmo suteikė paskelbti Kinijos prekybos duomenys: eksportas liepos mėnesį augo 5.1 proc., o importas 10.9 proc., lyginant su tuo pačiu periodu prieš metus ir viršijo ekonomistų prognozes. Tuo tarpu Japonijos **Topix** indeksas prarado 1.4 proc., smunkant eksportuojančių bendrovių akcijoms. Tai lemia ir toliau stiprėjanti jena dolerio atžvilgiu. Šiuo metu už vieną dolerį mokama jau tik 96.25 jenu.

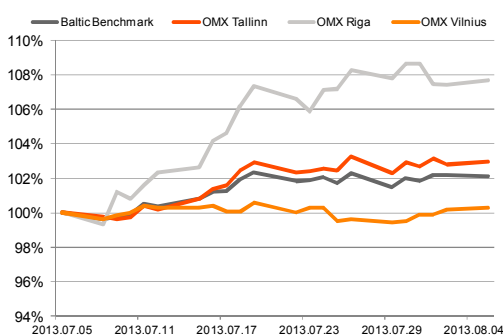
Baltijos regione

Trečiadienio bendra akcijų prekybos apyvarta Pabaltijo biržose perkopė 1 mln. EUR, indeksams neišlaikant vieningos judėjimo trajektorijos, tačiau pokyčiai buvo fiksuojami itin nedideli: **OMX Tallinn** prarado 0.12 proc., **OMX Riga** raudonavo 0.02 proc., na, o vienintelis **OMX Vilnius** indeksas fiksavo teigiamą 0.37 proc. prieauį. Talino rinkoje perleista akcijų už 474 tūkst. EUR, o aktyviausiai prekiauta **Olympic Entertainment Group** vertybiniais popieriais, kurie sudarė daugiau nei pusę visos prekybos Talino akcijų rinkoje. Bendrovės akcijų kaina išliko nepakitusi ties 1.98 EUR. **Tallink Grupp** akcijų suprekiauta beveik už 57 tūkst. EUR, kainai pakylant 0.32 proc. į 0.945 EUR lygį. **Harju Elekter** pigo 2.26 proc. iki 2.59 EUR, nors apyvarta vos siekė 9 tūkst. EUR. Bendrovė skelbė I pism. veiklos rezultatus – pajamoms mažėjant 5 proc., pelnas padidėjo 17 proc., lyginant su tuo pačiu periodu prieš metus.

Rygos akcijų biržoje apyvarta viršijo 228 tūkst. LVL, dėka dviejų stambių tiesioginių sandorių **Grindeks** vertybiniais popieriais. Bendra jų apyvarta siekė 212 tūkst. LVL, iš kurių tik 10 tūkst. LVL sudaryta automatiniu būdu. Prekybos sesijos pabaigoje bendrovės akcijos fiksavo 0.15 proc. prieauį ir apsisistojo ties 6.8 EUR lygiu. Kitos farmacijos bendrovės **Olainfarm** akcijos brango kone 1 proc. iki 5.2 LVL, o apyvarta tesudarė 6.6 tūkst. LVL.

Vilniaus akcijų biržoje akcijų suprekiauta už 248 tūkst. EUR. Aktyvumu pasižymėjo **Aprangos** vertybiniai popieriai, pabrangę 1.19 proc. iki 2.56 EUR, o apyvarta sudarė beveik 76 tūkst. EUR. **TEO LT** akcijų perleista už 42 tūkst., tačiau kaina prekybos sesijos pabaigoje sugrįžo į atsidadymo lygį, 0.79 EUR. **Šiaulių banko** akcijos taip pat užsidarė be pokyčio, ties 0.252 EUR, apyvarta beveik siekė 16 tūkst. EUR. Investuotojai laukia jau šią savaitę turinčių pasirodyti banko II ketv. veiklos rezultatų.

Baltijos šalių indeksai (1 mėn. santykiniai pokyčiai, atskaitos taškas 100%)



Pavadinimas	Indekso vertė	Dienos pokytis, %	Mėnesio pokytis, %	Nuo metų pradžios, %	12 mėn. Pokytis, %
Baltijos šalys					
OMX VILNIUS OMXV	414.92	0.37	1.16	16.85	18.36
OMX TALLINN OMXT	839.04	-0.12	2.87	14.28	25.37
OMX RIGA OMXR	467.66	-0.02	8.27	18.12	22.51
OMX Baltic Benchmark	634.29	0.06	2.02	15.96	23.98
OMX Baltic 10	168.51	0.08	1.74	5.87	11.27
JAV					
S&P 500	1690.91	-0.38	3.08	18.56	20.59
Dow Jones	15470.67	-0.31	1.62	18.06	17.42
Nasdaq Comp	3654.01	-0.32	4.85	21.01	21.35
Russell 2000	1044.34	-0.74	3.48	22.96	30.52
Skandinavija					
OMX Stockholm 30	1240.41	-0.14	4.88	12.28	14.86
OMX Helsinki 25	2365.58	-0.49	2.50	7.04	17.60
OMX Copenhagen 20	554.36	-0.61	4.01	11.73	13.67
Oslo stock exchange	455.65	0.08	2.46	11.05	14.67
Europa					
DJ Euro STOXX 50	2794.44	0.13	5.42	6.01	14.89
CAC 40	4038.49	0.15	5.61	10.91	17.46
DAX	8260.48	-0.47	3.66	8.51	18.58
FTSE 100	6511.21	-1.41	0.95	10.40	11.38
MB	16838.19	0.93	6.57	3.47	14.82
IBEX 35	8574.10	0.52	6.94	4.98	19.91
Centrinė ir Rytų Europa					
ATX	2410.13	-0.18	6.32	0.37	17.40
WIG20	2380.01	0.56	7.05	-7.86	4.88
BUX	18292.97	0.37	-4.51	0.66	2.16
PX	955.51	0.59	9.11	-8.01	4.45
RTS	1310.17	0.68	2.57	-14.20	-9.32
Azija					
Nikkei 225	13605.56	-1.59	-3.57	30.88	53.20
Hang Seng	21652.95	0.30	5.20	-4.43	7.91
Kospi	1883.97	0.30	3.69	-5.66	-1.01
Kita					
Auksas	1292.72	0.54	4.52	-22.88	-20.00
Brent nafta	107.52	0.07	0.08	-3.23	-4.12
VIX	12.98	2.04	-12.18	-27.97	-15.27
EURIBOR	0.34	-0.29	3.33	6.56	-47.78
LIBOR USD	0.40	0.00	-3.51	-22.18	-45.31
EUR/USD	1.33	0.12	3.70	1.11	7.89
EUR/GBP	0.86	0.08	-0.03	5.88	8.94
USD/JPY	96.18	-0.43	-4.60	11.03	22.62

2013.08.07
Šalis

Praėjusios dienos svarbiausios makroekonominės naujienos

Faktas

Prognozė

Buvusi reikšmė

	VOK	Pramonės produkcijos indeksas	Birželio mėn.	2.4%	0.3%	-1.0%
--	-----	-------------------------------	---------------	------	------	-------

2013.08.08

Šalis Laikas

Šiandien skelbiamos svarbiausios makroekonominės naujienos

Prognozė

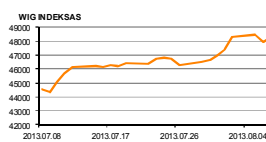
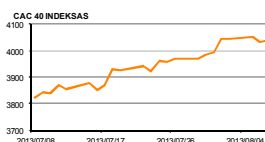
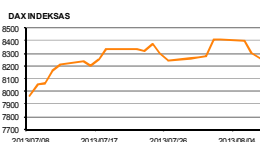
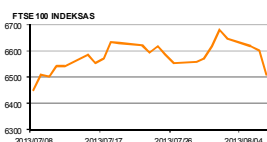
Buvusi reikšmė

	KIN	6:05	Eksportas	Liepos mėn.	2.0%	-3.1%
	KIN	6:05	Importas	Liepos mėn.	1.0%	-0.7%
	JAV	15:30	Praėjusios savaitės bedarbystės paraiškų skaičius	Sav.	335 tūkst.	326 tūkst.

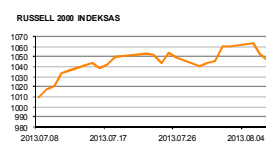
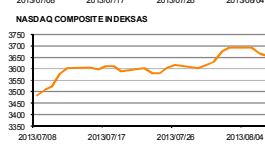
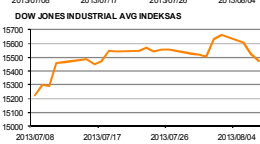
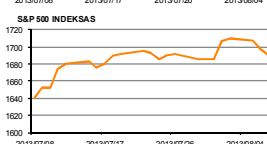
NASDAQ OMX Baltic sąrašo likvidžios akcijos

Pavadinimas	Sektorius/sub sektorius	Kaina	Valiuta	Dienos pokytis, %	Mėnesio pokytis, %	Nuo metų pradžios, %	12 mėn. pokytis, %	Sandorių skaičius	Akcijų kiekis	Apyvarta	Kapitalizacija mln.
Apranga	Drabužių mažmeninė prekyba	2.56	EUR	1.19	4.07	20.19	33.33	57	29,788	75,817.61	141.55
Arco Vara	Nekilnojamo turto v eikla	1.17	EUR	-2.50	-2.50	-25.95	-65.59	3	1,633	1,931.10	5.55
Baltika	Prekyba drabužiais, aksesuarais, prabangos prekėmis	0.88	EUR	-1.34	-4.54	54.10	81.31	21	22,974	20,455.79	36.02
City service	Aplinkos ir pastatų priežiūra	1.84	EUR	0.00	-0.54	-1.08	-3.16	9	7,750	14,260.00	58.16
Ekspress Grupp	Žiniasklaida ir leidyba	1.14	EUR	-0.87	5.56	7.55	3.64	2	3,700	4,228.00	33.97
Griškiškės	Popieriaus gamyba	0.61	EUR	0.33	2.87	10.73	6.47	2	6,000	3,653.00	40.01
Grindeks	Farmacija	6.80	LVL	0.15	8.28	49.45	45.61	18	31,463	212,436.60	65.18
Harju Elekter	Elektronikos prietaisai ir įranga	2.59	EUR	-2.26	1.57	-1.89	7.02	10	3,546	9,244.66	45.07
Invalda LT	Investicinė bendrovė	2.80	EUR	0.00	16.67	42.13	6.87	0	-	-	69.53
Latvijas kugnieciba	Naftos ir dujų lakymas bei transportavimas	0.39	LVL	-1.75	33.56	56.35	40.71	11	4,403	1,707.11	78.80
LESTO AB	Elektras komunalinės paslaugos	0.68	EUR	-0.15	-1.02	12.11	16.35	18	19,387	13,049.92	408.27
Lietuvos dujas	Dujų komunalinės paslaugos	0.63	EUR	1.46	4.17	-39.40	-43.44	3	2,814	1,750.99	293.17
Linas Agro Group	Žemės ūkio produkcija	0.74	EUR	0.00	0.54	30.53	28.94	19	21,400	15,927.88	118.25
Merko Ehtus	Statyba ir inžinerija	6.98	EUR	-0.29	7.38	18.31	-0.43	18	6,877	47,938.06	123.55
Nordecon	Statyba ir inžinerija	1.13	EUR	0.00	-0.88	-2.59	-8.87	0	-	-	34.76
Olainfarm	Farmacija	5.20	LVL	0.97	6.56	40.92	76.27	6	1,275	6,646.00	73.24
Olympic Entertainment Group	Kazino ir azartiniai lošimai	1.98	EUR	0.00	10.61	11.24	40.43	82	137,477	271,128.60	299.63
Panevėžio statybos trestas	Statyba ir inžinerija	1.35	EUR	-1.46	15.38	45.32	20.54	16	10,945	14,837.65	22.07
Pieno žvaigždės	Maisto gamyba	2.13	EUR	-0.47	2.90	19.66	15.14	6	1,650	3,514.50	105.72
Premia Foods	Maisto gamyba	0.73	EUR	-1.89	0.83	13.44	5.55	1	2,071	1,503.55	28.08
Rokiškio sūris	Maisto gamyba	1.54	EUR	0.65	1.99	10.00	12.41	2	2,183	3,361.82	55.24
SAF Tehnika	Komunikacinė įranga	1.46	LVL	0.00	0.69	7.35	-5.19	0	-	-	4.34
Silvano Fashion Group	Drabužių prekyba	2.59	EUR	-0.38	0.55	-1.65	-21.89	10	3,040	7,874.50	102.05
Siauliu bankas	Bankai	0.25	EUR	0.00	-4.55	16.12	8.60	32	63,240	15,986.61	63.00
Tallink Grupp	Jūrinis transportas	0.95	EUR	0.32	0.43	9.37	43.62	20	60,484	56,930.43	636.76
Tallinna Kaubamaja	Maisto produktų mažmeninė prekyba	5.60	EUR	0.00	-1.58	2.19	-2.10	9	2,085	11,615.92	228.08
Tallinna Vesi	Vandens komunalinės paslaugos	10.10	EUR	0.00	1.00	9.78	26.41	6	417	4,201.70	202.00
TEO LVT	Integruotų telekomunikacijų paslaugos	0.79	EUR	0.00	-1.99	2.86	19.88	19	53,245	42,038.25	613.69
Ventspils nafta	Naftos ir dujų lakymas bei transportavimas	1.07	LVL	0.00	7.97	0.00	-3.60	2	94	100.58	111.79

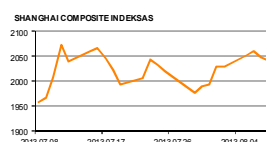
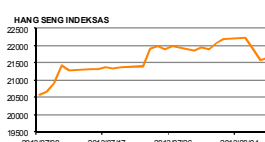
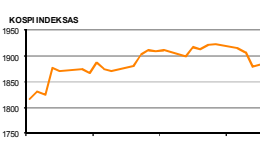
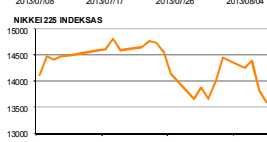
Europa



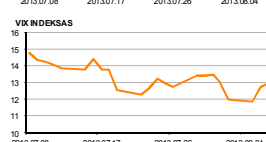
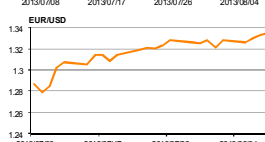
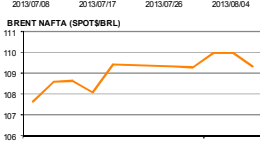
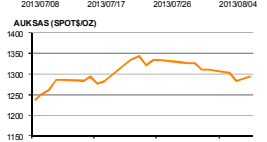
JAV



Azija



Kita



Kontaktai:

Marius Ignatas
Agnė Anzelienė
Andrius Suminas
Andrej Rodionov

Skyriaus vadovas
Maklerė
Makleris
Analitikas

Marius.Ignotas@swedbank.lt
Agnė.Anzeliene@swedbank.lt
Andrius.Suminas@swedbank.lt
Andrej.Rodionov@swedbank.lt

8 5 258 2505
8 5 258 2306
8 5 258 2295
8 5 258 2395

Apžvalgą užsiprenumeruoti galima adresu: <http://www.swedbank.lt/articles/subscribe>

Dėmesio: Ši apžvalga nėra pasiūlymas įsigyti ar perleisti apžvalgoje nurodytas finansines priemones ar finansines priemones nurodytose šalyse bei biržose. Visa pateikta informacija yra surinkta iš viešai prieinamų šaltinių (įmonių, vertybinių popierių biržų, naujienų agentūrų ir kitų). Mes neatlikome informacijos tikrinimo ir vertinimo, dėl to negarantuojame informacijos tikslumo, pilnumo ar aktualumo. Pateikta informacija yra parodomąjio pobūdžio ir yra neapsaugota nuo palyginamumo problemų, dėl įmonių keičiamos apskaitos ir finansinės atskaitomybės paruošimo praktikos (t.y. pasikeitęs apskaitos standartai, finansinių ataskaitų konsolidavimo praktikos pasikeitimas ir pan.). Dėl šios priežasties praėjusių ir ankstesnių metų palyginamieji duomenys gali būti neprieinami. Duomenų šaltinis: „Bloomberg“, „Swedbank“, „NASDAQ OMX“.