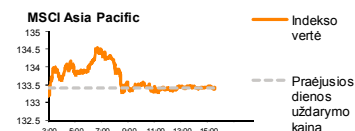
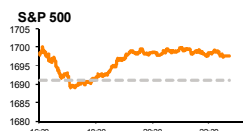
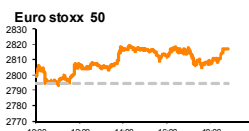
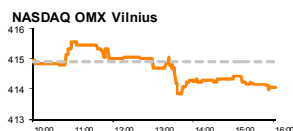


# Rytinė finansų rinkų apžvalga

Akcijų prekybos Lietuvoje skyrius – penktadienis, 2013 m. rugpjūčio 9 d.

Dienos prekyba



Finansų makleris  
**Andrius Šuminas**  
(8 5) 258 2295

- JAV akcijų indeksai vakar bandė atsitiesti po savaitės pradžioje patirto nuosmukio;
- Šiandien Azijos regiono akcijų indeksai nežymiai krenta;
- Pabaltijo akcijų biržų apyvartas augino stambūs tiesioginiai sandoriai.

## Pasaulyje

JAV akcijų indeksai ketvirtadienį kilo, sumažindami savaitės pradžioje patirtus nuostolius. Investuotojų optimistines nuotaikas lėmė džiuginantys Kinijos prekybos duomenys: eksportas liepos mėn. išaugo 5.1 proc., o importas 10.9 proc., lyginant su tuo pačiu mėnesiu 2012 metais. Tai smarkiai viršijo ekonomistų lūkesčius ir sumažino abejones dėl Kinijos ekonomikos augimo lėtėjimo. Dalaso Federalinio Rezervų banko vadovas vokiečių leidiniui teigė, kad FED sumažins obligacijų supirkimo apimtį jau rugsėjo mėnesį, jei ekonominė situacija nepablogės. Tačiau šįkart rinkos dalyviai į jo kalbas sureagavo šaltakraujiškai, kadangi tai jau nebe pirmas toks jo pasisakymas viešumoje. Taip pat rinkos dalyviai stebėjo kas savaitę skelbiamus naujų bedarbių paraiškų skaičius. Praėjusią savaitę užregistruota 333 tūkst., kai savaitę anksčiau paskelbtas skaičius buvo 326 tūkst. Sesijos pabaigoje šalies indeksas **Standard & Poor's 500** fiksavo 0.39 proc. prieaugį ir uždidarė ties 1697.48 punktais.

Europos akcijų kainos taip pat judėjo į viršų. Rinkos dalyvių nuotaikas kėlė Kinijos eksporto ir importo duomenys, kurie ženkliai viršijo ekonomistų prognozes. Ir toliau tęsiasi bendrovių II ketv. veiklos rezultatų skelbimo maratonas. **Deutsche Telekom** akcijos brango 7.7 proc., paaiškėjus, kad pajamos augo kur kas sparčiau nei tikėtasi, o pelnas išaugo net 10 proc. Vokietijos indeksas **DAX** fiksavo 0.7 proc. prieaugį, Prancūzijos **CAC 40** kilo 0.64 proc., o Jungtinės Karalystės **FTSE 100** paaugo 0.28 proc.

Šiandien Azijos regiono akcijų biržose pastebimas ryškesnis pardavėjų spaudimas, **MSCI Asia Pacific** indeksui krentant 0.1 proc. 9:23 val. Lietuvos laiku iki 133.58 punktų reikšmės. **Pramonės produkcijos indeksas** viršijo prognozes, pašokdamas nuo 8.9 gegužės mėn. iki 9.7 liepos mėn., tačiau paskelbti **mažesnis prekybos duomenys** siek tiek nuvylė – liepos mėn. metinis pokytis buvo 13.2, šiek tiek mažesnis nei gegužės mėnesį, kai ekonomistai tikėjosi spartesnio augimo.

## Baltijos regione

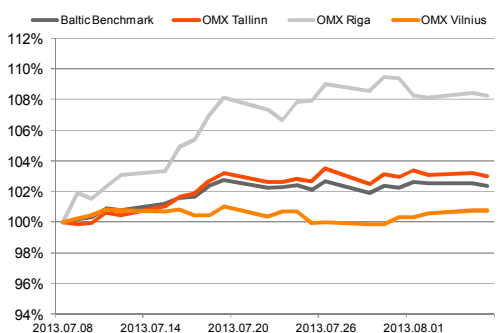
Ketvirtadienį Pabaltijo akcijų biržose apyvarta sudarė beveik 4.6 mln. EUR. Labiausiai galėjo pasigirti Vilniaus rinka, kurioje perleista akcijų virš 3 mln. EUR. Tokias apyvartas išaugino stambūs tiesioginiai sandoriai **Aprangos** vertybiniais popieriais, kurių bendra vertė sudarė 2.9 mln. EUR, iš kurių automatinio būdu suprekta tik už 37 tūkst. EUR. Bendrovės akcijų kaina kilo 0.39 proc. iki 2.57 EUR. Indeksas **OMX Vilnius** prekybos sesijos pabaigoje raudonavo 0.21 proc.

Rygos akcijų biržoje apyvarta taip pat buvo didesnė nei įprastai - akcijų perleista už 160 tūkst. LVL, o indeksas **OMX Riga** kilo 0.42 proc. Jau antra diena iš eilės kaip buvo vykdyti tiesioginiai sandoriai **Grideks** vertybiniais popieriais, kurių perleista už 139 tūkst. LVL, kainai kylant 1.18 proc. iki 6.88 LVL.

**OMX Tallinn** indeksas paaugo 0.09 proc. Estijos akcijų rinkoje taip pat vyko tiesioginiai sandoriai, padėję biržos apyvartai pasiekti 1.3 mln. EUR. Čia dominavo **Silvano Fashion Group** akcijos, kurių bendra apyvarta sudarė 1 mln. EUR – beveik visa pasiekta tiesioginių sandorių metu. Akcijų kaina brango 1.54 proc. iki 2.63 EUR. Daugiau bendrovių neperžengė 100 tūkst. EUR ribos. **Olympic Entertainment Group** akcijos brango 0.51 proc. iki 1.99 EUR. **Merko Ehitus** kainą augino 1.43 proc. iki 7.08 EUR. Bendrovė sesijos pabaigoje paskelbė II ketv. veiklos rezultatus. Pajamos didėjo 11.5 proc., o grynas pelnas išaugo iki 2.3 mln. EUR, kai prieš metus tesudarė 0.4 mln. EUR. Kita statybų bendrovė **Nordecon** taip pat skelbė rezultatus: šio pusmečio pajamos augo 20 proc., pelnas siekė 813 tūkst. EUR, kai tuo pačiu periodu prieš metus buvo patirtas beveik pusės milijono EUR nuostolis.

Nuo šiandien Baltijos alternatyviojoje rinkoje First North pradeda prekiauti estiškos bendrovės **Telescan** akcijomis. Tai yra didžiosios Britanijos kapitalo bendrovė, įkurta 2013 metų gegužės mėn. Bendrovė teikia profilaktinės sveikatos patikros paslaugas, naudojama šiuolaikinės technologijos. First North yra elektroninė daugiašalė prekybos sistema, neturinti ES reguliuojamos rinkos statuso, tačiau prekyba vyksta pagal vertybinių popierių biržų parengtas taisykles ir jai taikomi mažesni reikalavimai, todėl investicijos yra rizikingesnės.

Baltijos šalių indeksai (1 mėn. santykiniai pokyčiai, atskaitos taškas 100%)



Pavadinimas	Indekso vertė	Dienos pokytis, %	Mėnesio pokytis, %	Nuo metų pradžios, %	12 mėn. Pokytis, %
<b>Baltijos šalys</b>					
OMX VILNIUS OMXV	414.04	-0.21	0.71	16.60	18.54
OMX TALLINN OMXT	839.79	0.09	3.13	14.38	25.74
OMX RIGA OMXR	469.64	0.42	6.66	18.62	22.91
OMX Baltic Benchmark	634.93	0.10	2.52	16.08	22.70
OMX Baltic 10	168.82	0.18	2.06	6.06	11.58
<b>JAV</b>					
S&P 500	1697.48	0.39	2.73	19.02	21.01
Dow Jones	15498.32	0.18	1.29	18.27	17.72
Nasdaq Comp	3669.12	0.41	4.70	21.51	21.55
Russell 2000	1049.47	0.49	3.09	23.56	30.71
<b>Skandinavija</b>					
OMX Stockholm 30	1249.22	0.71	4.56	13.08	15.28
OMX Helsinki 25	2398.70	1.40	1.85	8.54	17.36
OMX Copenhagen 20	557.15	0.50	4.79	12.29	13.19
Oslo stock exchange	460.57	1.08	3.45	12.25	14.57
<b>Europa</b>					
DJ Euro STOXX 50	2816.88	0.80	5.73	6.86	15.59
CAC 40	4064.32	0.64	5.74	11.62	17.58
DAX	8318.32	0.70	3.23	9.27	19.43
FTSE 100	6529.68	0.28	0.25	10.71	11.59
MB	17146.50	1.83	8.59	5.37	17.01
IBEX 35	8671.80	1.14	8.20	6.17	21.96
<b>Centrinė ir Rytų Europa</b>					
ATX	2451.34	1.71	8.33	2.09	18.99
WIG20	2406.40	1.11	8.46	-8.84	3.75
BUX	18798.70	2.76	-3.22	3.44	5.08
PX	970.94	1.61	11.83	-6.52	5.01
RTS	1309.08	0.45	2.05	-14.27	-9.54
<b>Azija</b>					
Nikkei 225	13543.77	-0.45	-6.42	30.29	50.85
Hang Seng	21738.63	0.38	5.10	-4.05	7.25
Kospi	1884.11	0.01	2.94	-5.66	-2.91
<b>Kita</b>					
Auksas	1312.70	0.17	5.11	-21.69	-18.75
Brent nafta	107.02	0.32	-0.73	-3.68	-5.48
VIX	12.73	-1.93	-11.29	-29.36	-16.69
EURIBOR	0.34	0.00	3.96	6.56	-47.38
LIBOR USD	0.40	-0.13	-3.75	-22.28	-45.19
EUR/USD	1.34	-0.06	4.62	1.41	8.96
EUR/GBP	0.86	0.01	0.01	5.96	9.45
USD/JPY	96.62	0.36	-4.38	11.51	22.76

2013.08.08  
Šalis

Praejusios dienos svarbiausios makroekonominės naujienos

Faktas

Prognozė

Buvusi reikšmė

	KIN	Eksportas	Liepos mėn.	5.1%	2.0%	-3.1%
	KIN	Importas	Liepos mėn.	10.9%	1.0%	-0.7%
	JAV	Praejusios savaitės bedarbystės paraiškų skaičius	Sav.	333 tūkst.	335 tūkst.	326 tūkst.

2013.08.09

Šalis

Laikas

Šiandien skelbiamos svarbiausios makroekonominės naujienos

Prognozė

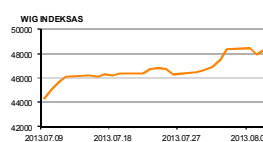
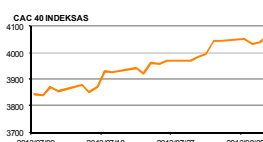
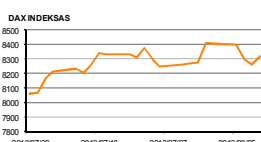
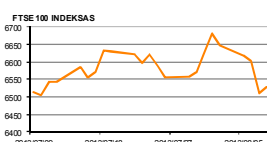
Buvusi reikšmė

	KIN	8:30	Pramonės produkcijos indeksas	Liepos mėn.	9.2%	9.3%
	KIN	8:30	Mažmeninės prekybos pokytis	Liepos mėn.	13.5%	13.3
	JAV	17:00	Didmeninių prekybos atsargų rodiklis	Gegužės mėn.	0.4%	-0.5%

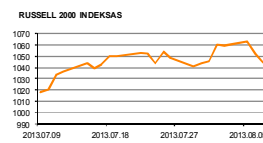
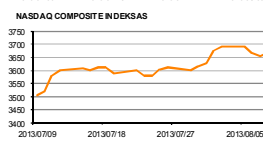
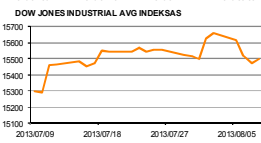
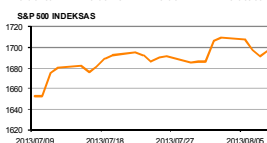
NASDAQ OMX Baltic sąrašo likvidžios akcijos

Pavadinimas	Sektorius/sub sektorius	Kaina	Valiuta	Dienos pokytis, %	Mėnesio pokytis, %	Nuo metų pradžios, %	12 mėn. pokytis, %	Sandorių skaičius	Akcijų kiekis	Apyvarta	Kapitalizacija mln.
Apranga	Drabužių mažmeninė prekyba	2.57	EUR	0.39	4.90	20.66	34.55	41	1,129,402	2,902,301.00	142.10
Arco Vara	Nekilnojamo turto v. eikla	1.17	EUR	0.00	-0.85	-25.95	-65.89	0	-	-	5.55
Baltika	Prekyba drabužiais, aksesuarais, prabangos prekėmis	0.88	EUR	-0.57	-4.04	53.23	81.40	25	26,751	23,488.75	35.82
City service	Aplinkos ir pastatų priežiūra	1.85	EUR	0.54	-1.07	-0.54	-3.65	3	900	1,663.00	58.48
Ekspress Grupp	Žiniasklaida ir leidyba	1.16	EUR	1.75	7.41	9.43	8.41	6	10,000	11,243.00	40.41
Grigiškes	Popieriaus gamyba	0.62	EUR	0.99	3.89	11.82	8.08	21	25,085	15,372.68	34.56
Grindecos	Farmacija	6.88	LVL	1.18	6.67	51.21	47.96	5	20,361	139,474.80	65.94
Harju Elekter	Elektronikos prietaisai ir įranga	2.61	EUR	0.77	4.40	-1.14	6.97	8	7,365	19,031.70	45.41
Invalda LT	Investicinė bendrovė	2.80	EUR	0.00	16.67	42.13	6.46	9	4,333	12,132.40	69.53
Latvijas kugnieciba	Naftos ir dujų laikymas bei transportavimas	0.40	LVL	1.27	32.12	58.33	42.50	17	17,700	6,952.92	79.80
LESTO AB	Elektras komunalinės paslaugos	0.67	EUR	-0.89	-2.19	11.11	15.12	19	16,012	10,755.04	404.64
Lietuvos dujas	Dujų komunalinės paslaugos	0.62	EUR	-0.80	2.48	-39.88	-43.52	11	9,500	5,918.56	290.82
Linus Agro Group	Žemės ūkio produkcija	0.74	EUR	-0.40	0.41	30.00	28.87	26	45,243	33,625.72	117.77
Merko Ehtus	Statyba ir inžinerija	7.08	EUR	1.43	8.42	20.00	1.43	20	9,092	64,129.31	125.32
Nordecon	Statyba ir inžinerija	1.14	EUR	0.88	0.00	-1.72	-6.56	4	2,400	2,736.00	35.06
Olainfarm	Farmacija	5.23	LVL	0.58	5.02	41.73	78.50	7	1,117	5,829.88	73.66
Olympic Entertainment Group	Kazino ir azartiniai lošimai	1.99	EUR	0.51	11.80	11.80	40.14	32	40,519	80,632.82	301.15
Panevėžio statybos trestas	Statyba ir inžinerija	1.36	EUR	0.74	15.25	46.39	20.35	2	911	1,233.36	22.24
Pieno žvaidžės	Maisto gamyba	2.13	EUR	0.00	0.47	19.66	15.14	3	450	958.50	105.72
Premia Foods	Maisto gamyba	0.73	EUR	0.55	0.41	14.06	6.13	6	15,000	10,954.50	28.24
Rokiškio sūris	Maisto gamyba	1.54	EUR	0.00	1.32	10.00	12.41	4	1,255	1,931.65	55.24
SAF Tehnika	Komunikacinė įranga	1.48	LVL	1.37	2.07	8.82	-5.73	4	321	470.08	4.40
Silvano Fashion Group	Drabužių prekyba	2.63	EUR	1.54	2.49	-0.13	-20.22	23	406,507	1,056,495.00	103.62
Siauliu bankas	Bankai	0.25	EUR	0.00	-4.55	16.12	9.04	11	55,972	14,154.05	63.00
Tallink Grupp	Jūrinis transportas	0.94	EUR	-0.11	0.43	9.26	44.12	10	9,841	9,286.40	636.08
Tallinna Kaubamaja	Maisto produktų mažmeninė prekyba	5.58	EUR	-0.36	-1.59	1.82	-3.13	2	268	1,495.44	227.27
Tallinna Vesi	Vandens komunalinės paslaugos	10.00	EUR	-0.99	0.00	8.70	25.47	8	670	6,753.00	200.00
TEO LVT	Integruotų telekomunikacijų paslaugos	0.79	EUR	0.00	-2.11	2.86	20.80	18	19,220	15,191.80	613.69
Ventspils nafta	Naftos ir dujų laikymas bei transportavimas	1.06	LVL	-0.93	6.96	-0.93	-4.50	1	20	21.20	110.75

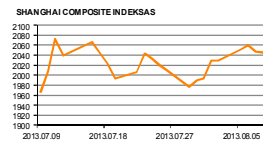
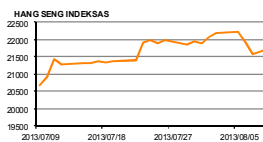
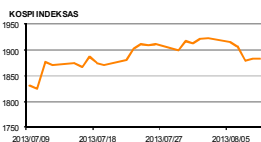
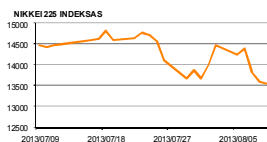
Europa



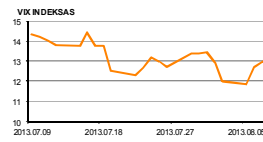
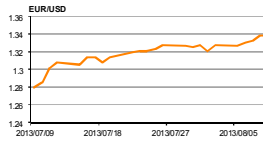
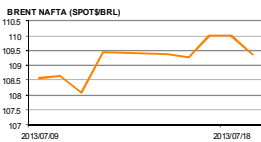
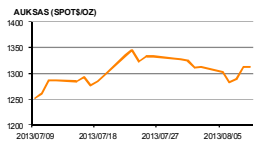
JAV



Azija



Kita



Kontaktai:

Marius Ignatas  
Agnė Anzelienė  
Andrius Suminas  
Andrej Rodionov

Skyriaus vadovas  
Maklerė  
Makleris  
Analitikas

Marius.Ignatas@swedbank.lt  
Agne.Anzeliene@swedbank.lt  
Andrius.Suminas@swedbank.lt  
Andrej.Rodionov@swedbank.lt

8 5 258 2505  
8 5 258 2306  
8 5 258 2295  
8 5 258 2395

Apžvalgą užsiprenumeruoti galima adresu: <http://www.swedbank.lt/articles/subscribe>

Dėmesio: Ši apžvalga nėra pasiūlymas įsigyti ar perleisti apžvalgoje nurodytas finansines priemones ar finansines priemones nurodytose šalyse bei biržose. Visa pateikta informacija yra surinkta iš viešai prieinamų šaltinių (monijų, vertybinių popierių biržų, naujienų agentūrų ir kitų). Mes neatlikome informacijos tikrinimo ir vertinimo, dėl to negarantuojame informacijos tikslumo, pilnumo ar aktualumo. Pateikta informacija yra parodomąjio pobūdžio ir yra neapsaugota nuo palyginamumo problemų, dėl įmonių keičiamos apskaitos ir finansinės atskaitomybės paruošimo praktikos (t.y. pasikeitę apskaitos standartai, finansinių ataskaitų konsolidavimo praktikos pasikeitimas ir pan.). Dėl šios priežasties praejusiu ir ankstesnių metų palyginamieji duomenys gali būti neprieinami. Duomenų šaltinis: „Bloomberg“, „Swedbank“, „NASDAQ OMX“.