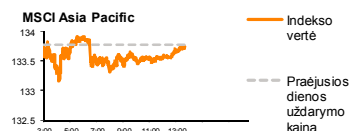
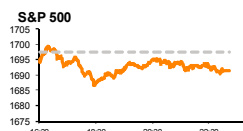
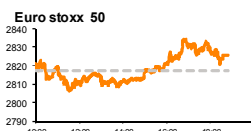
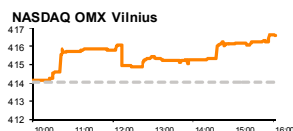


Rytinė finansų rinkų apžvalga

Akcijų prekybos Lietuvoje skyrius – pirmadienis, 2013 m. rugpjūčio 12 d.

Dienos prekyba



Finansų makleris
Andrius Šuminas
(8 5) 258 2295

- JAV akcijų biržose savaitės pabaigoje vyko aktyvų išpardavimas;
- Azijos regiono akcijų indeksai šiandien juda priešingomis kryptimis;
- Pabaltijo biržose paskutinę savaitės dieną kartojosi ketvirtadienio scenarijus.

Pasaulyje

Savaitės pabaigoje JAV akcijų indeksai raudonavo, rinkos dalyviams baiminantis dėl rizikingų aktyvų perspektyvų. Investuotojai per paskutiniąsias keturias dienas atsitemė beveik 1.2 mlrd. USD iš biržoje kotiruojamų fondų, kai per ankstesnį mėnesį pinigų juose padaugėjo 32 mlrd. USD. Neigiamo sentimentu galėjo įpūsti pastaruoju metu netylančios kalbos apie artėjantį pinigų politikos griežtinimo etapą, kurio pradžią kai kurie FED atstovai pranašauja jau šių metų rugsėjo mėn. **Standard & Poor's 500** indeksas paskutinę savaitės dieną pakrito 0.36 proc. iki 1691.42 punktų.

Europos akcijų biržose augo antrą dieną iš eilės po pasirodžiusių Kinijos makroekonominė duomenų. Didžiausios Azijos regiono valstybės **pramonės produkcijos indeksas** išaugo liepos mėn. 9.7 proc., lyginant su tuo pačiu periodu prieš metus. Tai viršijo ekonomistų prognozes, todėl kilo kasybos bendrovių akcijų kaina, auginant ir **Stoxx Europe 600** indeksą 0.6 proc. iki 305.92 punktų.

Šią savaitę Azijos regiono akcijų indeksai pradėjo judėjimu skirtingomis kryptimis. **MSCI Asia Pacific Ex Japan** indeksas 7:52 val. Lietuvos laiku buvo paaugęs net 0.8 proc. iki 443.70 punktų, kylant turto valdymo ir žaliavų bendrovių vertybinių popierių kainoms. Tuo tarpu paskelbti Japonijos II ketv. **BVP** duomenys nuliūdino investuotojus, kadangi ekonomika augo tik 2.6 proc. metiniu tempu, kai buvo tikimasi bent 3.6 proc. Investuotojai į tai sureagavo išparduodami rizikingus aktyvus, numušdami **Topix** indeksą 0.8 proc.

Baltijos regione

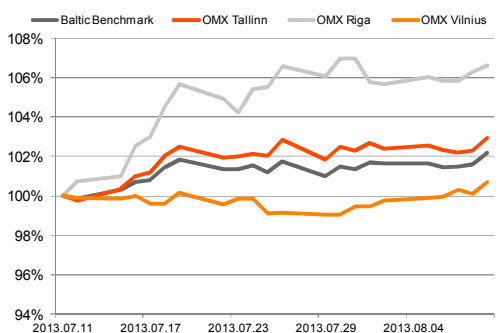
Penktadienį kartojosi ketvirtadienio scenarijus, dideliais tiesioginiais sandoriais prekiaujant **Aprangos** vertybiniais popieriais. Šįkart akcijų perleista dar už 1.7 mln. EUR, o kaina sesijos pabaigoje fiksavo 0.78 proc. prieaugį iki 2.59 EUR. **Invalida LT** vertybiniai popieriai brango 5 proc. iki 2.94 EUR, apyvirtai pasiekus 38 tūkst. EUR. Buvo paskelbtas pranešimas apie savų akcijų supirkimo projektą, dėl kurio bus balsuojama rugpjūčio 30 d. visuotiniame akcininkų susirinkime. Minimali akcijų kaina būtų 2.5 EUR, maksimali - 3.5 EUR, o supirkimo laikotarpis truks 12 mėn. nuo sprendimo priėmimo. Bendra Vilniaus akcijų biržos apyvarta buvo netoli 2 mln. EUR, o indeksas **OMX Vilnius** paaugo 0.62 proc. Šįryt Vilkyškių pieninė paskelbė liepos mėn. pardavimų rezultatus, kurie buvo net 44 proc. didesni nei tuo pačiu periodu 2012 metais.

Rygos akcijų biržoje vėl buvo sudarytas tiesioginis sandoris **Grindeks** vertybiniais popieriais, kainai kylant 0.73 proc. iki 6.93 LVL. Apyvarta sudarė beveik 85 tūkst. LVL, iš kurių tik penktadalis sudaryta automatinio būdu. **Olainfarm** akcijomis suprekiauta už 10 tūkst. LVL, o kaina kilo beveik 2 proc. iki 5.33 LVL. Bendra Latvijos akcijų biržos apyvarta sudarė beveik 119 tūkst. LVL, indeksui **OMX Riga** pakylant trečdaliu procento.

Talino rinkoje suprekiauta akcijų už 321 tūkst. EUR, o indeksas **OMX Tallinn** indeksas užsidarė taip pat su teigiamu 0,61 proc. pokyčiu. Čia aktyviausiai prekiauta **Tallink Grupp** vertybiniais popieriais, kurių apyvarta siekė 163 tūkst. EUR. Nors buvo ir tiesioginių sandorių, tačiau šie neišsiskyrė dydžiu. Akcijų kaina fiksavo minimalų prieaugį iki 0,945 EUR. **Olympic Entertainment Group** akcijos brango 1 proc. iki 2.01 EUR, apyvirtai tepasiekus 48 tūkst. EUR. Po paskelbtų statybų sektoriaus bendrovių II ketv. veiklos rezultatų, akcijų kainos judėjo skirtingomis kryptimis. **Merko Ehitus** brango 0.85 proc. iki 7.14 EUR, apyvirtai pasiekus 28 tūkst. EUR, o **Nordecon** pigo 1.75 proc. iki 1.12 EUR, įvykus sandorių vos už 13 tūkst. EUR.

Penktadienį į Baltijos alternatyviąją rinką First North buvo įtraukta estiška bendrovė **Telescan**. Kaip ir galima buvo tikėtis, investuotojai didelio susidomėjimo neparodė, o sandorių šios bendrovės akcijomis neįvyko.

Baltijos šalių indeksai (1 mėn. santykiniai pokyčiai, atskaitos taškas 100%)



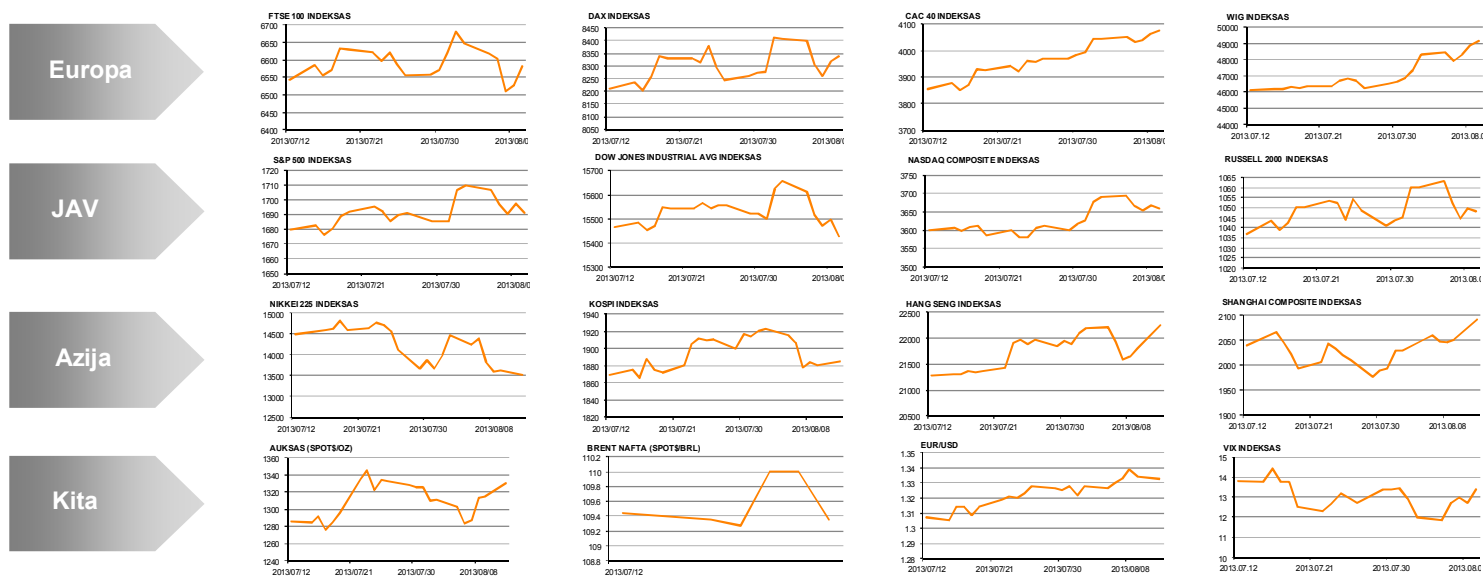
Pavadinimas	Indekso vertė	Dienos pokytis, %	Mėnesio pokytis, %	Nuo metų pradžios, %	12 mėn. Pokytis, %
Baltijos šalys					
OMX VILNIUS OMXV	416.60	↑ 0.62	0.83	17.33	18.58
OMX TALLINN OMXT	844.95	↑ 0.61	3.18	15.08	27.10
OMX RIGA OMXR	471.17	↑ 0.33	5.83	19.01	23.14
OMX Baltic Benchmark	638.67	↑ 0.59	2.93	16.76	23.72
OMX Baltic 10	169.83	↑ 0.60	2.72	6.70	12.72
JAV					
S&P 500	1691.42	↓ -0.36	0.67	18.60	20.31
Dow Jones	15425.51	↓ -0.47	-0.25	17.71	16.79
Nasdaq Comp	3660.11	↓ -0.25	1.67	21.22	21.16
Russell 2000	1048.40	↓ -0.10	1.15	23.44	30.80
Skandinavija					
OMX Stockholm 30	1253.79	↑ 0.37	3.56	13.49	16.14
OMX Helsinki 25	2431.18	↑ 1.35	2.83	10.01	19.45
OMX Copenhagen 20	560.43	↑ 0.59	3.66	12.95	14.57
Oslo stock exchange	461.24	↑ 0.15	1.59	12.42	15.47
Europa					
DJ Euro STOXX 50	2825.62	↑ 0.31	5.64	7.20	16.61
CAC 40	4076.55	↑ 0.30	5.74	11.96	18.66
DAX	8338.31	↑ 0.24	1.53	9.54	20.07
FTSE 100	6583.39	↑ 0.82	0.59	11.62	12.59
MB	17186.56	↑ 0.23	11.38	5.61	18.13
IBEX 35	8735.50	↑ 0.73	11.36	6.95	23.95
Centrinė ir Rytų Europa					
ATX	2472.43	↑ 0.86	7.38	2.97	20.60
WIG20	2414.28	↑ 0.33	4.84	-5.53	4.37
BUX	18706.78	↓ -0.49	-4.22	2.94	4.86
PX	972.29	↑ 0.14	8.10	-6.39	4.95
RTS	1324.08	↓ -0.12	-1.83	-13.29	-7.23
Azija					
Nikkei 225	13519.43	↓ -0.70	-6.80	30.05	52.05
Hang Seng	22258.47	↑ 2.07	4.61	-1.76	10.54
Kospi	1884.83	↑ 0.22	0.79	-5.62	-3.16
Kita					
Auksas	1330.20	↑ 1.30	4.01	-20.64	-17.82
Brent nafta	108.09	↓ -0.12	-0.66	-2.72	-4.30
VIX	13.41	↑ 5.34	-3.11	-25.58	-9.02
EURIBOR	0.34	0.00	3.96	6.56	-46.72
LIBOR USD	0.39	↓ -0.13	-3.40	-22.38	-45.33
EUR/USD	1.33	↓ -0.12	1.92	0.99	8.00
EUR/GBP	0.86	↑ 0.07	-0.49	5.89	9.42
USD/JPY	96.49	↑ 0.10	-2.82	11.38	23.19

2013.08.09	Praėjusios dienos svarbiausios makroekonominės naujienos			Faktas	Prognozė	Buvusi reikšmė
Šalis						
	KIN	Pramonės produkcijos indeksas	Liepos mėn.	9.7%	9.2%	9.3%
	KIN	Mažmeninės prekybos pokytis	Liepos mėn.	13.2%	13.5%	13.3
	JAV	Didmeninių prekybos atsargų rodiklis	Gegužės mėn.	-0.2%	0.4%	-0.5%

2013.08.12	Šiandien skelbiamos svarbiausios makroekonominės naujienos			Prognozė	Buvusi reikšmė	
Šalis	Laikas					
	JPN	2:50	BVP duomenys	II ketv.	3.6%	3.8%

NASDAQ OMX Baltic sąrašo likvidžios akcijos

Pavadinimas	Sektorius/sub sektorius	Kaina	Valiuta	Dienos pokytis, %	Mėnesio pokytis, %	Nuo metų pradžios, %	12 mėn. pokytis, %	Sandorių skaičius	Akcijų kiekis	Apyvarta	Kapitalizacija mIn.
Apranga	Drabužių mažmeninė prekyba	2.59	EUR	0.78	5.71	21.60	35.60	15	671,320	1,732,017.00	143.21
Arco Vara	Nekilnojamo turto v. eikla	1.17	EUR	0.00	-0.85	-25.95	-65.89	3	1,447	1,713.19	5.55
Baltika	Prekyba drabužiais, aksesuarais, prabangos prekėmis	0.88	EUR	-0.11	-5.19	53.05	76.10	16	19,965	17,555.90	35.78
City service	Aplinkos ir pastatų priežiūra	1.84	EUR	-0.54	-1.08	-1.08	-4.17	6	1,260	2,329.50	58.16
Ekspress Grupp	Žiniasklaida ir leidyba	1.13	EUR	-2.59	7.62	6.60	5.61	4	5,450	6,158.50	33.67
Griškiškės	Popieriaus gamyba	0.64	EUR	3.41	6.00	15.64	11.19	25	37,166	23,262.74	41.79
Grindeks	Farmacija	6.93	LVL	0.73	6.62	52.31	50.00	20	12,582	86,838.48	66.42
Harju Elekter	Elektronikos prietaisai ir įranga	2.67	EUR	2.30	6.37	1.14	7.66	12	5,960	15,827.51	46.46
Invalda LT	Investicinė bendrovė	2.94	EUR	5.00	11.36	49.24	12.21	30	13,760	38,838.28	73.01
Latvijas kugnieciba	Naftos ir dujų lakymas bei transportavimas	0.40	EUR	0.25	21.58	58.73	42.86	15	7,159	2,848.43	80.00
LESTO AB	Elektrės komunalinės paslaugos	0.68	EUR	1.04	-0.44	12.27	13.78	18	24,241	16,330.29	408.87
Lietuvos dujos	Dujų komunalinės paslaugos	0.62	EUR	0.00	1.64	-39.88	-43.52	3	5,251	3,254.98	290.82
Linus Agro Group	Žemės ūkio produkcija	0.75	EUR	0.67	0.40	30.88	29.29	10	9,454	7,041.18	118.57
Merko Ehtus	Statyba ir inžinerija	7.14	EUR	0.85	9.85	21.02	5.00	16	3,926	28,065.22	126.38
Nordecon	Statyba ir inžinerija	1.12	EUR	-1.75	-1.75	-3.45	-11.11	5	12,370	13,901.80	34.45
Olainfarm	Farmacija	5.33	LVL	1.91	7.68	44.44	81.29	15	1,933	10,206.62	75.07
Olympic Entertainment Group	Kazino ir azartiniai lošimai	2.01	EUR	1.01	11.67	12.92	42.55	27	24,370	48,772.50	304.17
Panevėžio statybos trestas	Statyba ir inžinerija	1.39	EUR	2.21	16.81	49.62	23.01	27	14,631	20,084.83	22.73
Pieno žvaidžės	Maisto gamyba	2.13	EUR	0.00	0.00	19.66	16.39	7	3,077	6,617.01	105.72
Premia Foods	Maisto gamyba	0.73	EUR	0.00	0.83	14.06	7.92	3	1,375	1,004.14	28.24
Rokiškio sūris	Maisto gamyba	1.56	EUR	1.30	0.65	11.43	13.87	1	2,000	3,120.00	55.95
SAF Tehnika	Komunikacinė įranga	1.48	LVL	0.00	4.96	8.82	-6.33	2	65	96.20	4.40
Silvano Fashion Group	Drabužių prekyba	2.63	EUR	0.00	4.37	-0.13	-18.56	0	-	-	103.62
Siauliu bankas	Bankai	0.25	EUR	0.00	-4.18	16.12	9.94	35	112,329	28,208.78	63.00
Tallink Grupp	Jūrinis transportas	0.95	EUR	0.11	0.32	9.37	45.83	37	172,910	163,322.20	636.76
Tallinna Kaubamaja	Maisto produktų mažmeninė prekyba	5.60	EUR	0.36	-1.41	2.19	-3.45	2	267	1,495.20	228.08
Tallinna Vesi	Vandens komunalinės paslaugos	10.20	EUR	2.00	2.10	10.87	28.30	7	635	6,467.00	204.00
TEO LVT	Integruotų telekomunikacijų paslaugos	0.79	EUR	0.38	-1.86	3.26	20.52	12	14,009	11,071.65	616.02
Ventspils nafta	Naftos ir dujų lakymas bei transportavimas	1.07	LVL	0.94	7.00	0.00	-3.60	6	1,020	1,125.21	111.79



Kontaktai:

Marius Ignatas	Skyriaus vadovas	Marius.Ignatas@swedbank.lt	8 5 258 2505
Agnė Anzelienė	Maklerė	Agne.Anzeliene@swedbank.lt	8 5 258 2306
Andrius Šuminas	Makleris	Andrius.Suminas@swedbank.lt	8 5 258 2295
Andrej Rodionov	Analitikas	Andrej.Rodionov@swedbank.lt	8 5 258 2395

Apžvalgą užsiprenumeruoti galima adresu: <http://www.swedbank.lt/articles/subscribe>

Dėmesio: Ši apžvalga nėra pasiūlymas įsigyti ar perleisti apžvalgoje nurodytas finansines priemones ar finansines priemones nurodytose šalyse bei biržose. Visa pateikta informacija yra surinkta iš viešai prieinamų šaltinių (įmonių, vertybinių popierių biržų, naujienų agentūrų ir kitų). Mes neatlikome informacijos tikrinimo ir vertinimo, dėl to negarantuojame informacijos tikslumo, pilnumo ar aktualumo. Pateikta informacija yra parodomąjio pobūdžio ir yra neapsaugota nuo palyginamumo problemų, dėl įmonių keičiamos apskaitos ir finansinės atskaitomybės paruošimo praktikos (t.y. pasikeitę apskaitos standartai, finansinių ataskaitų konsolidavimo praktikos pasikeitimas ir pan.). Dėl šios priežasties praėjusių ir ankstesnių metų palyginamieji duomenys gali būti neprieinami. Duomenų šaltinis: „Bloomberg“, „Swedbank“, „Nasdaq OMX“.