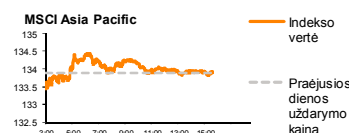
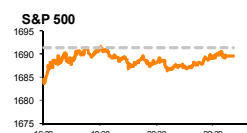
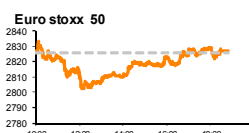
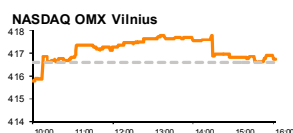


Rytinė finansų rinkų apžvalga

Akcijų prekybos Lietuvoje skyrius – antradienis, 2013 m. rugpjūčio 13 d.

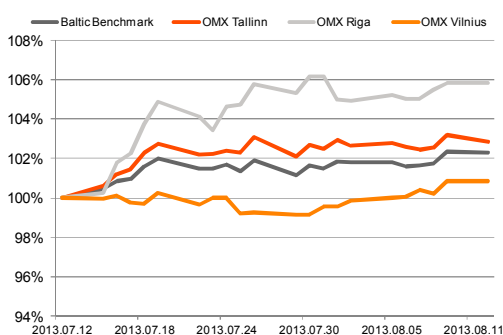
Dienos
prekyba



Finansų makleris
Andrius Šuminas
(8 5) 258 2295

- Vakar JAV akcijų indeksai neigiamai reagavo į Japonijos BVP duomenis;
- Šiandien Azijos regiono indeksai stiebiasi į viršų;
- Pabaltijo akcijų biržose vakar vyko vangi prekyba.

Baltijos šalių indeksai (1 mėn. santykiniai pokyčiai, atskaitos taškas 100%)



Pavadinimas	Indekso vertė	Dienos pokytis, %	Mėnesio pokytis, %	Nuo metų pradžios, %	12 mėn. Pokytis, %
Baltijos šalys					
OMX VILNIUS OMXV	416.71	↑ 0.03	0.85	17.36	19.29
OMX TALLINN OMXT	842.07	↓ -0.34	2.82	14.69	25.74
OMX RIGA OMXR	471.18	↑ 0.00	5.83	19.01	23.94
OMX Baltic Benchmark	638.35	↓ -0.05	2.32	16.70	24.16
OMX Baltic 10	169.20	↓ -0.37	2.33	6.30	11.92
JAV					
S&P 500	1689.47	↓ -0.12	0.55	18.46	20.32
Dow Jones	15419.68	↓ -0.04	-0.29	17.67	17.09
Nasdaq Comp	3669.95	↑ 0.27	1.94	21.54	21.42
Russell 2000	1053.67	↑ 0.50	1.65	24.06	31.79
Skandinavija					
OMX Stockholm 30	1253.69	↓ -0.01	3.55	13.48	16.38
OMX Helsinki 25	2442.54	↑ 0.47	3.31	10.52	21.42
OMX Copenhagen 20	562.73	↑ 0.41	4.09	13.42	15.07
Oslo stock exchange	460.65	↓ -0.13	1.46	12.27	15.53
Europa					
DJ Euro STOXX 50	2827.15	↑ 0.05	5.69	7.25	17.02
CAC 40	4071.68	↓ -0.12	5.62	11.83	18.83
DAX	8359.25	↑ 0.25	1.78	9.81	20.98
FTSE 100	6574.34	↓ -0.14	0.45	11.47	12.73
MB	17262.86	↑ 0.44	11.87	6.08	18.78
IBEX 35	8717.70	↓ -0.20	11.13	6.74	23.31
Centrinė ir Rytų Europa					
ATX	2481.68	↑ 0.37	7.78	3.35	20.99
WIG20	2440.05	↑ 1.07	5.96	-5.53	5.55
BUX	18705.38	↓ -0.01	-4.23	2.93	5.14
PX	970.28	↓ -0.21	7.88	-6.59	5.26
RTS	1327.16	↑ 0.05	-1.61	-13.09	-7.59
Azija					
Nikkei 225	13811.53	↑ 2.16	-4.79	32.86	55.45
Hang Seng	22471.17	↑ 0.90	5.61	-0.82	11.90
Kospi	1908.11	↑ 1.24	2.04	-4.45	-1.26
Kita					
Auksas	1334.71	↓ -0.16	3.89	-20.37	-17.54
Brent nafta	109.03	↑ 0.06	0.20	-1.87	-4.02
VIX	12.81	↓ -4.47	-7.44	-28.91	-6.50
EURIBOR	0.34	0.00	3.02	6.56	-45.96
LIBOR USD	0.40	↑ 0.25	-1.62	-22.18	-45.08
EUR/USD	1.33	↓ -0.05	1.92	0.79	7.79
EUR/GBP	0.86	↑ 0.08	-0.54	5.90	9.43
USD/JPY	97.48	↑ 1.01	-2.46	12.53	24.46

Pasaulyje

Vakaryktės JAV investuotojų nuotaikos vėl buvo pesimistinės, laukiant šiandien turėsiančių išeiti mažmeninės prekybos duomenų. Rinkos dalyviai sunerimo dėl trečios didžiausios pasaulio ekonomikos atsigavimo. Japonijos BVP II ketv. augo tik 2.6 proc. metiniu tempu, kai ekonomistai tikėjosi 3.6 proc. padidėjimo. Palyginimui, po peržiūrėjimo praėjusio ketvirčio rodiklis sudarė 3.8 proc. **Standard & Poor's 500** indeksas raudonavo 0.12 proc., nusileisdamas iki 1689.47 punktų, kas yra apie 1.2 proc. žemiau rekordinės reikšmės, pasiektos rugpjūčio 2 d.

Europos akcijų biržose taip pat nebuvo fiksuojami reikšmingi pokyčiai: Prancūzijos indeksas **CAC 40** ir Jungtinės Karalystės **FTSE 100** krito kiek daugiau nei po 0.1 proc. Tuo tarpu Vokietijos **DAX** fiksavo ketvirtį procento teigiamą prieaugį, ekonomistams prognozuojant Vokietijos II ketv. ekonomikos augimą būsiant 0.75 proc. BVP duomenys paaiškės jau šį trečiadienį. Šiandien rinkos dalyvių nuotaikas įtakos skelbiami ZEW instituto skaičiuojami verslo lūkesčių indeksai.

Šiandien Azijos regione akcijų indeksai ir toliau stiebiasi į viršų. **MSCI Asia Pacific** indeksas 8:32 val. Lietuvos laiku buvo paaugęs 0.9 proc. iki 135.26 punktų. Vakaryktį kritimą su kaupu kompensavo ir Japonijos **Topix** indeksas, ūgtelėjęs net 1.8 proc. Rinkos dalyvių suaktyvėjimas paaiškinamas tuo, kad susilpnėjo jena dolerio atžvilgiu, kas turėtų suaktyvinti produkcijos eksportą ir dėl to kilo eksportuotojų akcijų kainos. Taip pat šalies Ministras Pirmininkas **Šinzo Abe** svarsto galimybę sumažinti bendrovėms mokesčius, norint skatinti ekonomikos atsigavimą.

Baltijos regione

Po didelio suaktyvėjimo praėjusios savaitės pabaigoje, ši savaitė prasidėjo kur kas ramesniu tonu. Bendra Pabaltijo akcijų biržų apyvarta pasiekė 0.8 mln. EUR, o indeksai vos pakeitė reikšmes. **OMX Vilnius** pakilo tik 0.03 proc., **OMX Riga** neužfiksavo jokio pokyčio, o vienintelis raudonavęs indeksas buvo **OMX Tallinn** su 0.34 proc. pokyčiu. Aktyviausiai prekiauta **Olympic Entertainment Group** vertybiniais popieriais, kurie pigo 1 proc. iki lygiai 2 EUR. Apyvarta viršijo 200 tūkst. EUR. Širy **Premia Foods** paskelbė II ketv. veiklos rezultatus. Pajamos išaugo 6.5 proc., lyginant su tuo pačiu periodu prieš metus, o pelnas išaugo nuo 0.3 mln. EUR iki 1 mln. EUR. Bendrovė sugebėjo sumažinti veiklos išlaidas 1.3 proc., kas leido EBITDA maržai pasiekti 26 proc.

Vilniaus akcijų biržoje buvo pastebimas suaktyvėjimas **Šiaulių banko** akcijomis, kurių apyvarta beveik priartėjo prie 100 tūkst. EUR. Kaina kilo 1.19 proc. iki 0.255 EUR. 87 tūkst. EUR apyvarta pasiekta **Panevėžio statybos tresto** vertybiniais popieriais, kurie brango 2.88 proc. iki 1.43 EUR. **Apranga**, pabrangusi vienu centu, pasiekė 2.6 EUR lygį, tačiau apyvarta tesudarė 59 tūkst. EUR.

Rygos akcijų rinkoje suprekiauta vos už 10 tūkst. LVL, iš kurių trečdalis sudarė **Olainfarm** vertybiniai popieriai, pabrangę 0.38 proc. iki 5.35 LVL. **Latvijas Gaze** akcijų kaina augo 1.13 proc. iki 6.27 LVL, apyvartai pasiekus 3 tūkst. LVL.

2013.08.12
Šalis

Praejusios dienos svarbiausios makroekonominės naujienos

Faktas

Prognozė

Buvusi reikšmė

	JPN	BVP duomenys	II ketv.	2.6%	3.6%	3.8%
--	-----	--------------	----------	------	------	------

2013.08.13

Šalis

Laikas

Šiandien skelbiamos svarbiausios makroekonominės naujienos

Prognozė

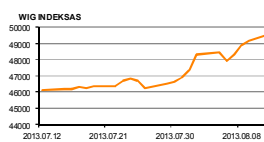
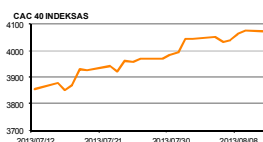
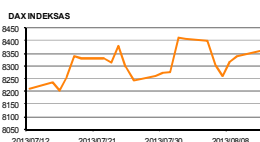
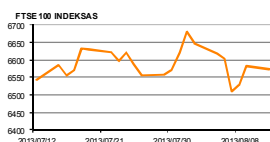
Buvusi reikšmė

	VOK	09:00	ZEW instituto verslo lūkesčių indeksas	Rugpjūčio mėn.	12	10.6
	EZ	12:00	Pramonės produkcijos indeksas (mėnesnis/metinis)	Liepos mėn.	1%/0.3%	-0.3%/-1.3%
	JAV	15:30	Mažmeninės prekybos pokytis	Liepos mėn.	0.3%	0.4%

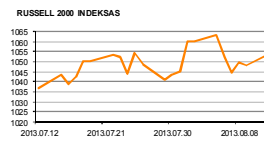
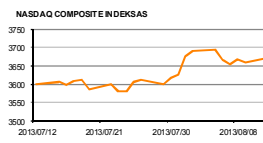
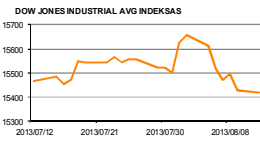
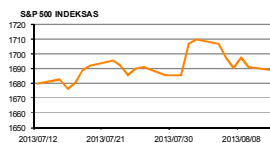
NASDAQ OMX Baltic sąrašo likvidžios akcijos

Pavadinimas	Sektorius/sub sektorius	Kaina	Valiuta	Dienos pokytis, %	Mėnesio pokytis, %	Nuo metų pradžios, %	12 mėn. pokytis, %	Sandorių skaičius	Akcijų kiekis	Apyvarta	Kapitalizacija mln.
Apranga	Drabužių mažmeninė prekyba	2.60	EUR	0.39	6.12	22.07	35.42	53	22,916	59,626.25	143.76
Arco Vara	Nekilnojamo turto v eikla	1.17	EUR	0.00	-0.85	-25.95	-65.89	3	3,416	3,996.72	5.55
Baltika	Prekyba drabužiais, aksesuarais, prabangos prekėmis	0.89	EUR	0.91	-4.32	54.45	70.19	21	21,925	19,347.95	36.10
City service	Aplinkos ir pastatų priežiūra	1.85	EUR	0.54	-0.54	-0.54	-3.65	28	24,719	45,673.90	58.48
Ekspress Grupp	Žiniasklaida ir leidyba	1.13	EUR	0.00	7.62	6.60	-0.88	3	1,377	1,556.01	33.67
Griškiškės	Popieriaus gamyba	0.66	EUR	-3.93	10.17	20.18	15.96	32	34,060	22,232.22	43.43
Grindec	Farmacija	6.80	LVL	-1.88	4.62	49.45	46.24	2	44	298.24	65.18
Harju Elekter	Elektronikos prietaisai ir įranga	2.71	EUR	1.50	7.97	2.65	8.84	14	8,563	22,949.16	47.15
Invalda LT	Investicinė bendrovė	2.86	EUR	-2.72	8.33	45.18	9.58	12	3,213	9,232.57	71.02
Latvijas kugnieciba	Naftos ir dujų laikymas bei transportavimas	0.40	LVL	-1.00	20.36	57.14	44.53	4	3,057	1,209.69	79.20
LESTO AB	Elektrės komunalinės paslaugos	0.67	EUR	-1.03	-1.47	11.11	14.53	12	9,522	6,392.96	404.64
Lietuvos dujos	Dujų komunalinės paslaugos	0.62	EUR	0.00	1.64	-39.88	-43.04	1	168	104.16	290.82
Linus Agro Group	Žemės ūkio produkcija	0.75	EUR	0.54	0.94	31.58	29.98	17	20,762	15,604.24	119.21
Merko Ehtus	Statyba ir inžinerija	7.13	EUR	-0.14	9.69	20.85	4.85	14	3,931	28,102.08	126.20
Nordecon	Statyba ir inžinerija	1.14	EUR	1.79	0.00	-1.72	-8.06	8	15,149	17,259.86	35.06
Olainfarm	Farmacija	5.35	LVL	0.38	8.08	44.99	80.74	7	642	3,420.65	75.36
Olympic Entertainment Group	Kazino ir azartiniai lošimai	1.99	EUR	-1.00	10.56	11.80	41.13	24	154,441	308,732.60	301.15
Panevėžio statybos trestas	Statyba ir inžinerija	1.43	EUR	2.88	20.17	53.93	27.68	95	61,505	87,435.72	23.38
Pieno žvaidžės	Maisto gamyba	2.16	EUR	1.41	1.41	21.35	18.68	5	1,427	3,068.32	107.21
Premia Foods	Maisto gamyba	0.74	EUR	1.37	2.21	15.63	8.27	16	13,393	9,902.44	28.63
Rokiškio sūris	Maisto gamyba	1.57	EUR	0.64	1.29	12.14	14.60	2	2,800	4,376.00	56.31
SAF Tehnika	Komunikacinė įranga	1.44	LVL	-2.70	2.13	5.88	-8.86	1	240	345.60	4.28
Silvano Fashion Group	Drabužių prekyba	2.60	EUR	-1.14	3.17	-1.27	-19.49	14	4,471	11,597.20	102.44
Siauliu bankas	Bankai	0.25	EUR	0.79	-3.42	17.05	10.81	61	393,018	99,526.27	63.50
Tallink Grupp	Jūrinis transportas	0.94	EUR	-0.32	0.00	9.03	43.82	11	15,309	14,460.41	634.74
Tallinna Kaubamaja	Maisto produktų mažmeninė prekyba	5.60	EUR	0.00	-1.41	2.19	-4.44	11	3,118	17,466.11	228.08
Tallinna Vesi	Vandens komunalinės paslaugos	10.10	EUR	-0.98	1.10	9.78	24.69	8	2,256	22,991.20	202.00
TEO LVT	Integruotų telekomunikacijų paslaugos	0.79	EUR	-0.25	-2.10	2.99	20.95	11	10,200	8,063.93	614.46
Ventspils nafta	Naftos ir dujų laikymas bei transportavimas	1.07	LVL	0.00	7.00	0.00	-2.73	1	100	107.00	111.79

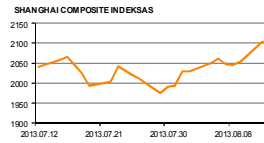
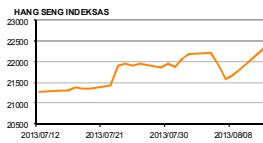
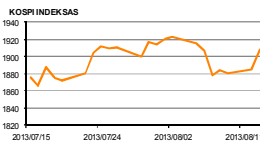
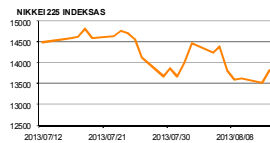
Europa



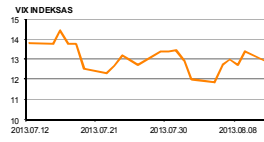
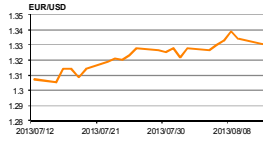
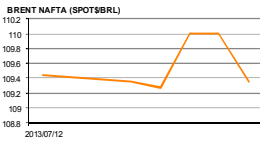
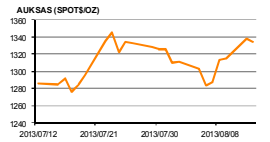
JAV



Azija



Kita



Kontaktai:

Marius Ignatas
Agnė Anzelienė
Andrius Suminas
Andrej Rodionov

Skyriaus vadovas
Maklerė
Makleris
Analitikas

Marius.Ignatas@swedbank.lt
Agne.Anzeliene@swedbank.lt
Andrius.Suminas@swedbank.lt
Andrej.Rodionov@swedbank.lt

8 5 258 2505
8 5 258 2306
8 5 258 2295
8 5 258 2395

Apžvalgą užsiprenumeruoti galima adresu: <http://www.swedbank.lt/it/articles/subscribe>

Dėmesio: Ši apžvalga nėra pasiūlymas įsigyti ar perleisti apžvalgoje nurodytas finansines priemones ar finansines priemones nurodytose šalyse bei biržose. Visa pateikta informacija yra surinkta iš viešai prieinamų šaltinių (įmonių, vertybinių popierių biržų, naujienų agentūrų ir kitų). Mes neatlikome informacijos tikrinimo ir vertinimo, dėl to negarantuojame informacijos tikslumo, pilnumo ar aktualumo. Pateikta informacija yra parodomąjio pobūdžio ir yra neapsaugota nuo palyginamumo problemų, dėl įmonių keičiamos apskaitos ir finansinės atskaitomybės paruošimo praktikos (t.y. pasikeitę apskaitos standartai, finansinių ataskaitų konsolidavimo praktikos pasikeitimas ir pan.). Dėl šios priežasties praejusiu ir ankstesnių metų palyginamieji duomenys gali būti neprieinami. Duomenų šaltinis: „Bloomberg“, „Swedbank“, „Nasdaq OMX“.