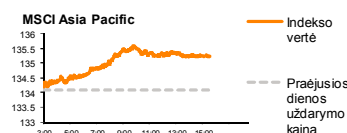
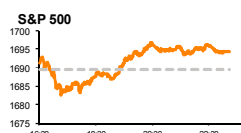
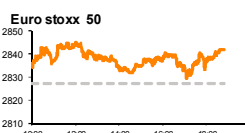
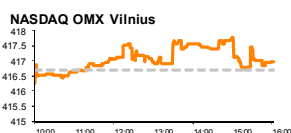


Rytinė finansų rinkų apžvalga

Akcijų prekybos Lietuvoje skyrius – trečiadienis, 2013 m. rugpjūčio 14 d.

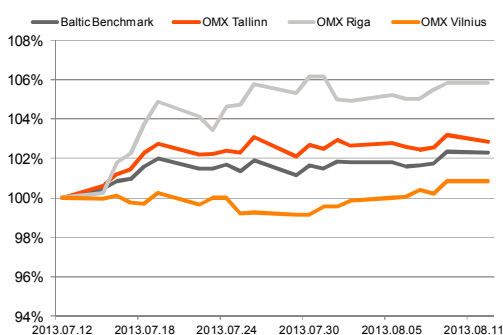
Dienos prekyba



Finansų makleris
Andrius Šuminas
(8 5) 258 2295

- Amerikos rinkose teigiamos investuotojų nuotaikos;
- Europos investuotojus džiugino paskelbtas geresnis Vokietijos verslo lūkesčių rodiklis;
- Aprangos akcijos kaina smuktelėjo po pranešimo apie praėjusios savaitės tiesioginių sandorių pardavimą.

Baltijos šalių indeksai (1 mėn. santykiniai pokyčiai, atskaitos taškas 100%)



Pavadinimas	Indekso vertė	Dienos pokytis, %	Mėnesio pokytis, %	Nuo metų pradžios, %	12 mėn. Pokytis, %
Baltijos šalys					
OMX VILNIUS OMXV	416.87	-0.02	0.89	17.40	19.77
OMX TALLINN OMXT	846.83	-0.09	3.41	15.34	26.60
OMX RIGA OMXR	468.61	-0.06	5.26	18.36	22.53
OMX Baltic Benchmark	639.49	-0.07	2.50	16.91	24.29
OMX Baltic 10	169.56	-0.02	2.55	6.53	12.18
JAV					
S&P 500	1694.16	0.28	0.83	18.79	20.67
Dow Jones	15451.01	0.20	-0.09	17.91	17.30
Nasdaq Comp	3684.44	0.39	2.34	22.02	22.12
Russell 2000	1051.99	-0.16	1.49	23.86	32.01
Skandinavija					
OMX Stockholm 30	1260.94	0.04	4.15	14.14	16.81
OMX Helsinki 25	2449.01	0.14	3.59	10.81	22.26
OMX Copenhagen 20	568.34	0.05	5.13	14.55	14.22
Oslo stock exchange	463.67	0.59	2.13	13.01	15.30
Europa					
DJ Euro STOXX 50	2842.47	0.03	6.27	7.84	16.86
CAC 40	4101.59	0.22	6.39	12.65	18.88
DAX	8424.10	0.10	2.57	10.66	20.79
FTSE 100	6611.94	0.57	1.02	12.11	12.74
MB	17330.54	-0.28	12.31	6.50	18.24
IBEX 35	8758.50	0.47	11.65	7.24	22.93
Centrinė ir Rytų Europa					
ATX	2492.93	0.45	8.27	3.82	21.28
WIG20	2439.24	-0.13	5.92	-5.56	5.24
BUX	18656.89	0.01	-4.48	2.66	5.82
PX	983.04	1.32	9.30	-5.36	5.64
RTS	1340.93	0.16	-0.58	-12.18	-7.22
Azija					
Nikkei 225	14050.16	1.32	-3.14	35.16	57.34
Hang Seng	22541.13	1.21	5.94	-0.51	11.09
Kospi	1923.91	0.57	2.88	-3.66	-1.69
Kita					
Auksas	1321.75	0.01	2.88	-21.15	-17.55
Brent nafta	109.43	-0.36	0.57	-1.51	-4.03
VIX	12.31	-3.90	-11.05	-31.69	-17.10
EURIBOR	0.34	-0.29	2.72	6.25	-45.60
LIBOR USD	0.40	0.00	-1.62	-22.18	-45.00
EUR/USD	1.33	0.05	1.60	0.48	7.51
EUR/GBP	0.86	0.21	-0.73	5.70	9.23
USD/JPY	98.25	0.13	-1.69	13.41	24.76

Pasaulyje

JAV akcijų rinkos prekybos sesiją vakar pradėjo kritimu, tačiau gan greitai įgavo pagreitį ir dieną užbaigė ties 1694.16 punktais, arba 0.28 proc. aukščiau antradienio uždarymo kainos. Teigiamų naujienų srautas išjudino investuotojų entuziazmą. **Mažmeninės prekybos duomenys JAV** rodė, kad vartotojai gan neblogai prisitaiko prie didesnės mokesčių naštos ir yra pajėgūs palaikyti stabilų ekonomikos augimą. JAV bendrovių skelbiami antrojo ketvirčio rezultatai taip pat rodo, kad analitikai pernelyg pesimistiškai vertino verslo sektoriaus galimybes: iš 450 kompanijų, įeinančių į Standard & Poor's indekso sudėtį, net 72 proc. sugebėjo viršyti pelno prognozes. Taigi rinkų dalyviai turi priežasčių pirkti rizikingus aktyvus kiekvieną sykį, kai jų kainos šiek tiek sumažėja.

Europos akcijų rinkose ketvirtą dieną iš eilės vyravo teigiamos nuotaikos, pastumėjusios akcijų indeksų reikšmes į pastarųjų 10 savaičių aukštumas. Indeksas **Stoxx Europe 600** vakar ūgtelėjo 0.6 proc. iki 307.79 punktų, paskelbus geresnius nei tikėtasi **Vokietijos verslo lūkesčių rodiklius**. Analitikų prognozes viršijantys kompanijų pelno rezultatai bei duomenys, rodantys gerėjančią Eurozonos ekonomikos būklę sukuria palankią terpę Europos akcijoms brangti pastaruju metu. Šiandien skelbiami **Eurozonos BVP duomenys** turėtų parodyti, kuria kryptimi judėjo senojo žemyno ekonomika paskutinį ketvirtį.

Azijos regione tęsiasi akcijų brangimas jau penktą dieną iš eilės, indeksui **MSCI Asia Pacific** kylant 0.4 proc. iki 135.64 punktų ribos 9:26 val. Lietuvos laiku. **Japonijos Topix indeksas** brango 1.2 proc., nors ir esant vasariškai nedidelėms apyvartoms. Tuo tarpu prekyba Hong Kongo biržoje buvo uždaryta dėl cunamio gresmės.

Baltijos regione

Bendra **Pabaltijo akcijų biržų** apyvarta viršijo 1 mln. EUR. Įprastai, kiek daugiau nei pusę apyvartos atsiirikė Talino rinka, kurios indeksas **OMX Tallinn** fiksavo 0.65 proc. teigiamą pokytį. Aktyviausiai prekiauta **Olympic Entertainment Group** vertybiniais popieriais, brangusiais 1 proc. iki 2.01 EUR, apyvartai sudarius 161 tūkst. EUR. Tuo tarpu **Tallink Grupp** vertybiniai popieriai fiksavo minimalų neigiamą pokytį, pasiekiant 0.941 EUR kainą, o apyvarta spėjo peržengti 100 tūkst. EUR. **Tallinna Vesi** akcijos brango beveik 3 proc. iki 10.4 EUR, apyvartai sudarius 88 tūkst. EUR.

Indeksas **OMX Riga** raudonavo 0.48 proc. Aktyvumu pasižymėjo **Olainfarm** vertybiniai popieriai, pigę 2.24 proc. iki 5.23 LVL, o apyvarta siekė 22 tūkst. LVL. Kitos farmacijos bendrovės **Grindeks** akcijų kaina judėjo priešinga kryptimi – augo 2 proc. iki 6.94 LVL, grasinant fiksuoti rekordinę reikšmę.

Vilniaus akcijų biržoje antra diena iš eilės aktyviausiai prekiauta **Šiaulių banko** akcijomis, kurios sesijos pabaigoje paaugo dar 2.36 proc. iki 0.26 EUR, o apyvarta siekė 99 tūkst. EUR. Suaktyvėjimas vėl buvo stebimas prekiaujant **Aprangos** vertybiniais popieriais. Tačiau šįkart akcijų kaina neatlaikė pardavėjų spaudimo po išėjusio pranešimo, kuriame atskleidžiama, jog praėjusios savaitės pabaigoje **UAB MG Baltic Investment**, tiesioginiais sandoriais pardavė kiek daugiau nei 1.7 mln. akcijų. Rinkoje iki tol vyravo nuomonė, kad susiję asmenys, priešingai, pirkė bendrovės akcijas. Nepasiteisinus spėlionėms, kaina buvo numušta beveik 2 proc. iki 2.55 EUR, o apyvarta siekė beveik 93 tūkst. EUR. Indeksas **OMX Vilnius** augo vos 0.06 proc.

2013.08.13
Šalis
Praėjusios dienos svarbiausios makroekonominės naujienos
Faktas
Prognozė
Buvusi reikšmė

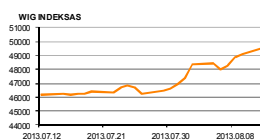
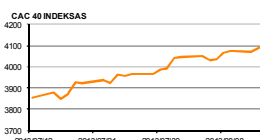
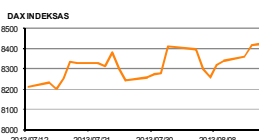
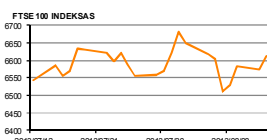
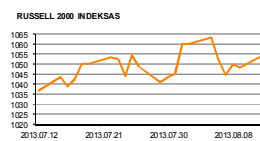
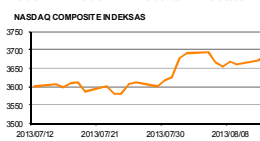
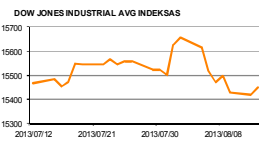
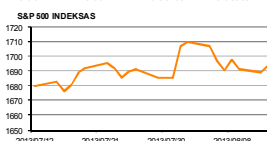
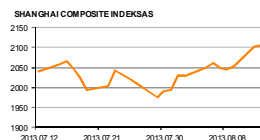
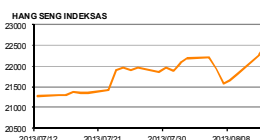
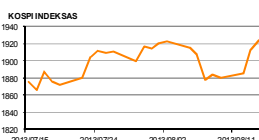
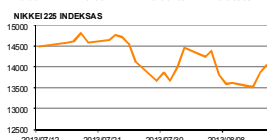
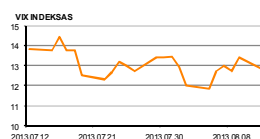
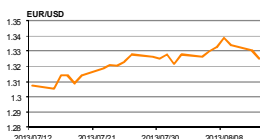
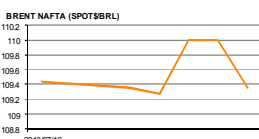
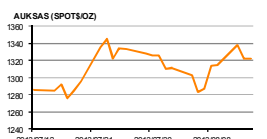
	VOK	ZEW instituto verslo lūkesčių indeksas	Rugpjūčio mėn.	18.3	12	10.6
	EZ	Pramonės produkcijos indeksas (mėnesinis/metinis)	Liepos mėn.	0.7%/0.3%	1%/0.3%	-0.3%/-1.3%
	JAV	Mažmeninės prekybos pokytis	Liepos mėn.	0.3%	0.3%	0.4%

2013.08.14
Šalis
Laikas
Šiandien skelbiamos svarbiausios makroekonominės naujienos
Prognozė
Buvusi reikšmė

	VOK	09:00	BVP pokytis (išankstinis) QoQ	2 ketv.	0.6%	0.1%
	EZ	12:00	BVP pokytis (išankstinis) QoQ/YoY	2 ketv.	0.2%/-0.8%	-0.2%/-1.1%
	JAV	15:30	Gamintojų kainų indeksas	Liepos mėn.	0.3%	0.8%

NASDAQ OMX Baltic sąrašo likvidžios akcijos

Pavadinimas	Sektorius/sub sektorius	Kaina	Valiuta	Dienos pokytis, %	Mėnesio pokytis, %	Nuo metų pradžios, %	12 mėn. pokytis, %	Sandorių skaičius	Akcijų kiekis	Apyvarta	Kapitalizacija mln.
Apranga	Drabužių mažmeninė prekyba	2.55	EUR	0.00	4.08	19.72	33.51	63	36,113	92,773.25	140.99
Arco Vara	Nekilnojamo turto v. eikla	1.17	EUR	0.00	-0.85	-25.95	-64.97	2	1,209	1,414.53	5.55
Baltika	Prekyba drabužiais, aksesuarais, prabangos prekėmis	0.88	EUR	0.00	-5.30	52.88	62.52	22	10,629	9,400.81	35.74
City service	Aplinkos ir pastatų priežiūra	1.84	EUR	0.00	-1.08	-1.08	-3.66	16	6,087	11,231.45	58.16
Ekspress Grupp	Žiniasklaida ir leidys	1.13	EUR	0.00	7.62	6.60	-0.88	3	1,640	1,854.80	33.67
Grigiskės	Popieriaus gamyba	0.66	EUR	0.00	9.17	19.09	15.32	56	40,295	26,669.89	43.03
Grindeks	Farmacija	6.94	LVL	0.00	6.77	52.53	50.22	8	1,335	9,238.74	66.52
Harju Elekter	Elektronikos prietaisai ir įranga	2.73	EUR	0.00	8.76	3.41	9.64	10	7,099	19,040.75	47.50
Invalda LT	Investicinė bendrovė	2.89	EUR	0.00	9.47	46.70	10.31	4	1,156	3,320.26	71.77
Latvijas kugnieciba	Naftos ir dujų laikymas bei transportavimas	0.39	LVL	0.00	18.54	54.76	35.89	4	1,130	442.20	78.00
LESTO AB	Elektros komunalinės paslaugos	0.68	EUR	0.00	-0.59	12.11	15.56	20	18,530	12,415.40	408.27
Lietuvos dujas	Dujų komunalinės paslaugos	0.62	EUR	0.00	1.64	-39.88	-42.06	9	8,997	5,612.93	290.82
Linus Agro Group	Žemės ūkio produkcija	0.75	EUR	0.00	9.08	31.58	29.31	17	23,424	17,697.54	119.21
Merko Ehtus	Statyba ir inžinerija	7.09	EUR	0.00	9.08	20.17	6.94	13	6,717	47,633.37	125.49
Nordecon	Statyba ir inžinerija	1.12	EUR	0.00	-1.75	-3.45	-8.20	9	11,041	12,510.74	34.45
Olainfarm	Farmacija	5.23	LVL	0.00	5.66	41.73	77.89	21	4,155	22,036.75	73.66
Olympic Entertainment Group	Kazino ir azartiniai lošimai	2.01	EUR	0.00	11.67	12.92	41.55	40	80,484	161,685.20	304.17
Panevėžio statybos trestas	Statyba ir inžinerija	1.41	EUR	0.00	18.49	51.78	24.78	51	31,925	45,369.07	23.05
Pieno žvaidžės	Maisto gamyba	2.19	EUR	0.00	2.82	23.03	20.33	9	5,661	12,268.76	108.70
Premia Foods	Maisto gamyba	0.73	EUR	0.00	0.28	13.44	7.74	11	13,438	9,885.84	28.08
Rokiškio sūris	Maisto gamyba	1.58	EUR	0.00	1.94	12.86	15.33	5	2,816	4,436.99	56.67
SAP Technika	Komunikacinė įranga	1.46	LVL	0.00	3.55	7.35	-8.18	11	5,472	7,932.56	4.34
Silvano Fashion Group	Drabužių prekyba	2.58	EUR	0.00	2.38	-2.03	-19.63	21	18,621	50,716.33	101.65
Siauliu bankas	Bankai	0.26	EUR	0.00	-1.14	19.81	12.96	60	382,979	99,290.97	65.00
Talink Grupp	Jūrinis transportas	0.94	EUR	0.00	-0.11	8.91	43.66	33	112,411	106,065.80	634.06
Talinn Kaubamajä	Maisto produktų mažmeninė prekyba	5.70	EUR	0.00	0.35	4.01	-3.39	14	6,477	36,610.46	232.16
Talinn Vesi	Vandens komunalinės paslaugos	10.40	EUR	0.00	4.10	13.04	29.19	27	8,646	88,879.50	208.00
TEO LT	Integruotų telekomunikacijų paslaugos	0.79	EUR	0.00	-2.10	2.99	21.32	20	22,236	17,559.53	614.46
Ventspils nafta	Naftos ir dujų laikymas bei transportavimas	1.08	LVL	0.00	8.00	0.93	-1.82	3	232	250.36	112.84

Europa

JAV

Azija

Kita

Kontaktai:

 Marius Igotas
 Agnė Anzelienė
 Andrius Šuminas
 Andrej Rodionov

 Skyriaus vadovas
 Maklerė
 Makleris
 Analitikas

 Marius.Igotas@swedbank.lt
 Agne.Anzeliene@swedbank.lt
 Andrius.Suminas@swedbank.lt
 Andrej.Rodionov@swedbank.lt

 8 5 258 2505
 8 5 258 2306
 8 5 258 2295
 8 5 258 2395

 Apžvalgą užsiprenumeruoti galima adresu: <http://www.swedbank.lt/it/articles/subscribe>

Dėmesio: Ši apžvalga nėra pasiūlymas įsigyti ar perleisti apžvalgoje nurodytas finansines priemones ar finansines priemones nurodytose šalyse bei biržose. Visa pateikta informacija yra surinkta iš viešai prieinamų šaltinių (įmonių vertybinių popierių biržų, naujienų agentūrų ir kt.). Mes neatlikome informacijos tikrinimo ir vertinimo, dėl to negarantuojame informacijos tikslumo, pilnumo ar aktualumo. Pateikta informacija yra parodomąjio pobūdžio ir yra neapsaugota nuo palyginamumo problemų, dėl įmonių keičiamos apskaitos ir finansinės atskaitomybės paruošimo praktikos (t.y. pasikeitę apskaitos standartai, finansinių ataskaitų konsolidavimo praktikos pasikeitimas ir pan.). Dėl šios priežasties praėjusių ir ankstesniųjų metų palyginamieji duomenys gali būti neprieinami. Duomenų šaltinis: „Bloomberg“, „Swedbank“, „NASDAQ OMX“.