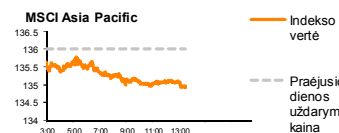
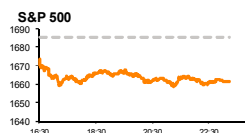
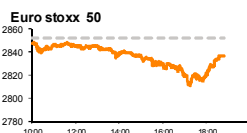
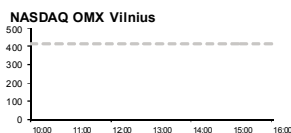


# Rytinė finansų rinkų apžvalga

Akcijų prekybos Lietuvoje skyrius – penktadienis, 2013 m. rugpjūčio 16 d.

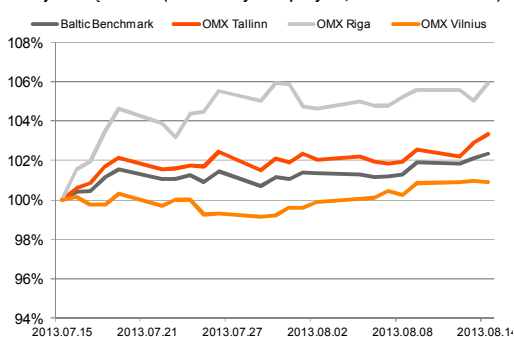
Dienos prekyba



Finansų makleris  
**Andrius Šuminas**  
(8 5) 258 2295

- Rinkose stiprėja nuogąstavimai dėl JAV ekonomikos skatinimo apimčių mažinimo;
- Azijos investuotojai atkartoja JAV investuotojų nuotaikas;
- Prekyba Vilniaus vertybinių popierių biržoje vakar nevyko dėl Žolinių šventės.

Baltijos šalių indeksai (1 mėn. santykiniai pokyčiai, atskaitos taškas 100%)



## Pasaulyje

JAV akcijų rinkų indeksai ketvirtadienį fiksavo didžiausią vienos dienos neigiamą pokytį nuo pat birželio mėnesio. Tiek indeksas **Standard&Poor's 500**, tiek **Dow Jones Industrial Aver.** smuko atitinkamai 1.43 proc. ir 1.47 proc. **JAV obligacijų pajamingumai** šoktelėjo iki aukščiausio lygio per pastaruosius 2 metus (10 metų JAV obligacijų pajamingumas siekė 2.77 proc.). Tam didžiausios įtakos turėjo paskelbtos rinkos dalyvių nuvykusios **Cisco Systems Inc.** ir **Wal-Mart Stores Inc.** prognozės ir bei geresni ekonominiai duomenys.

Tiek **Cisco Systems Inc.**, tiek **Wal-Mart Stores Inc.** akcijų kainos smuko (7.2 proc. ir 2.6 proc.) po pranešimų apie sumažintas atitinkamai sekančio ketvirčio pajamų ir visų metų pelno prognozes. Tuo tarpu vakar paskelbtas geresnis nei analitikai tikėjosi **savaitės bedarbytės paraiškų skaičius** vėl sustiprino investuotojų nuogąstavimus dėl ekonomikos skatinimo apimčių mažinimo. 65 proc. Bloomberg apklaustų ekonomistų prognozuoja, kad apie ekonomikos stimuliavimo mažinimą Amerikos centrinis bankas FED gali paskelbti jau rugsėjo 17-18 d. posėdyje.

Neigiamos Amerikos investuotojų nuotaikos persidavė ir į **Azijos regioną**, indeksas **MSCI Asia Pacific** fiksavo 0.5 proc. kritimą 08:03 val. Lietuvos laiku. Investuotojai nerimauja, kad po vakar JAV paskelbtų geresnių darbo rinkos duomenų šiandien skelbiami nekilnojamojo turto rinkos bei vartotojų pasitikėjimo duomenys suteiks dar didesnę pretekstą FED mažinti ekonomikos skatinimo apimtis artimiausiu laiku.

## Baltijos regione

Ketvirtadienis **Pabaltijo akcijų** biržose buvo itin ramus – apyvarta vos perlipa 300 tūkst. EUR. Iš dalies tam įtakos turėjo nevykusi prekyba OMX Vilnius akcijų biržoje dėl Žolinių šventės. 259 tūkst. EUR apyvarta pasiekta OMX Tallinn akcijų biržoje, kurios indeksas fiksavo pusės procento nuosmukį. Likusi apyvarta sudaryta OMX Riga biržoje, o jos indeksas raudonavo labai panašiai – 0.52 proc.

Didžiausiu aktyvumu vakar pasižymėjo **Tallink Grupp** vertybiniai popieriai, kurių suprekiauta už 87 tūkst. EUR. Kaina fiksavo 0.85 proc. kritimą iki 0.937 EUR, rinkos dalyviams belaukiant II ketvirčio rezultatų ataskaitos. Vis dėlto rezultatai buvo paskelbti tik užsidarius prekybos sesijai. Grupės pajamos išaugo 1.7 proc., lyginant su tuo pačiu laikotarpiu prieš metus. Nors krovinių pervežimų apimtys paaugo beveik 11 proc., tačiau keleivių srauto skaičius sumažėjo 1 proc. Pelno prieš mokesčius sumažėjimą 5 proc. lėmė išaugusios finansinės išlaidos, o grynasis pelnas sumažėjo daugiau nei per pusę, lyginant su 2012 metų II ketv., kadangi šiais metais buvo išmokami dividendai, nuo kurių sumos sumokėta 8.9 mln. EUR dividendų mokesčio. Šiandien investuotojai sulauks spekuliantų mėgstamos - Arco Vara veiklos rezultatų.

Rygos akcijų biržoje vėl aktyviausiai prekiauta **Olainfarm** akcijomis, kurios sesijos pabaigoje buvo pabrangusios 0.19 proc. iki 5.22 LVL, apyvartai viršijus 11 tūkst. LVL. Pasibaigus prekybai, bendrovė paskelbė liepos mėn. pardavimus, kurie fiksavo 5 proc. sumažėjimą, lyginant su pernai metų liepos mėnesiu. Antrą dieną iš eilės pigo **SAF Tehnika** vertybiniai popieriai, investuotojams vis dar prisimenant trečiadienį skelbtus nuviliančius bendrovės veiklos rezultatus. Kaina vakar parprado dar 2.21 proc., nusileisdama į 1.33 LVL lygį.

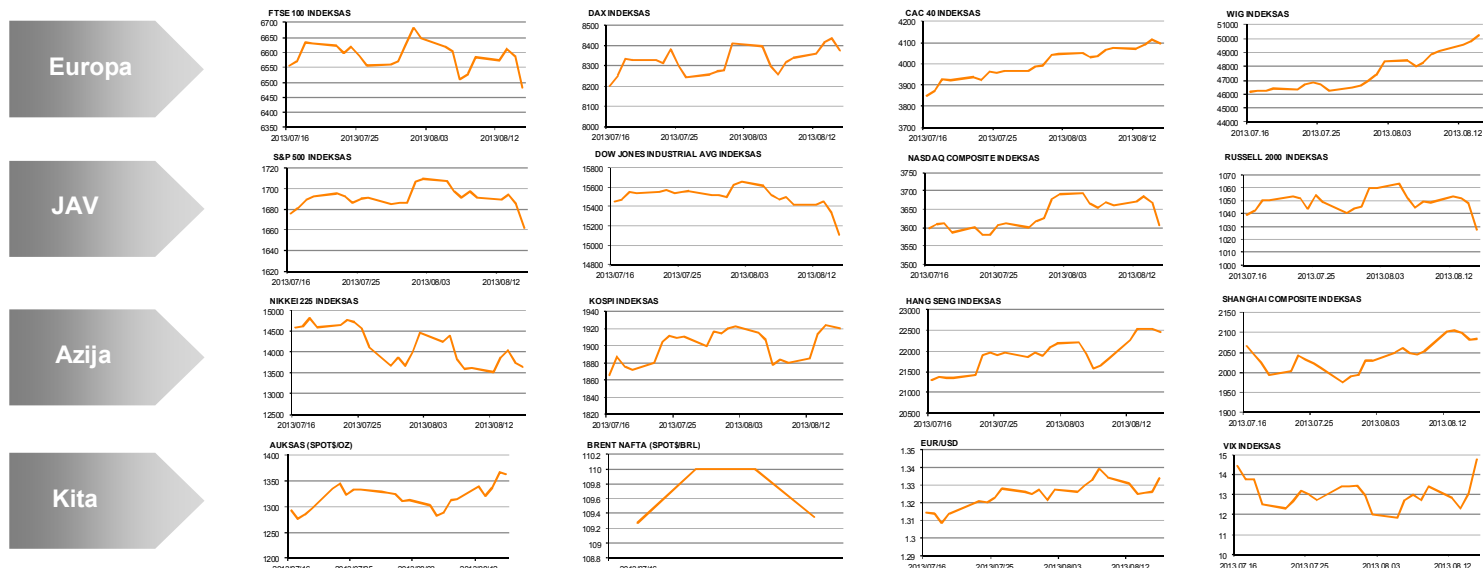
Pavadinimas	Indekso vertė	Dienos pokytis, %	Mėnesio pokytis, %	Nuo metų pradžios, %	12 mėn. Pokytis, %
<b>Baltijos šalys</b>					
OMX VILNIUS OMXV	416.82	-0.04	0.92	17.39	19.76
OMX TALLINN OMXT	847.08	-0.50	2.19	15.37	24.55
OMX RIGA OMXR	470.24	-0.52	3.76	18.77	24.61
OMX Baltic Benchmark	639.44	-0.32	2.03	16.90	24.31
OMX Baltic 10	169.42	-0.28	1.41	6.44	11.22
<b>JAV</b>					
S&P 500	1661.32	-1.43	-0.89	16.49	17.37
Dow Jones	15112.19	-1.47	-2.20	15.32	14.05
Nasdaq Comp	3606.12	-1.72	0.21	19.43	17.75
Russell 2000	1027.61	-1.93	-1.07	20.99	26.39
<b>Skandinavija</b>					
OMX Stockholm 30	1245.35	-1.36	2.70	12.73	15.52
OMX Helsinki 25	2434.88	-0.83	4.21	10.17	19.89
OMX Copenhagen 20	563.44	-0.58	5.50	13.56	13.40
Oslo stock exchange	460.95	-0.74	1.18	12.34	13.71
<b>Europa</b>					
DJ Euro STOXX 50	2835.86	-0.57	6.39	7.58	15.44
CAC 40	4093.20	-0.51	6.29	12.42	17.60
DAX	8376.29	-0.73	2.14	10.03	19.72
FTSE 100	6483.34	-1.58	-1.11	9.93	11.12
MB	17463.46	0.48	11.96	7.31	19.15
IBEX 35	8737.60	-0.59	12.05	6.98	17.80
<b>Centrinė ir Rytų Europa</b>					
ATX	2507.14	0.57	8.41	4.41	21.97
WIG20	2461.22	0.77	6.74	-4.71	6.19
BUX	18322.71	-1.66	-7.07	0.82	2.44
PX	971.14	-1.16	9.33	-6.50	3.20
RTS	1333.41	0.45	-2.59	-12.68	-6.82
<b>Azija</b>					
Nikkei 225	13650.11	-0.75	-6.50	31.31	50.12
Hang Seng	22468.89	-0.31	5.43	-0.83	12.55
Kospi	1920.11	-0.20	2.40	-3.85	-1.88
<b>Kita</b>					
Auksas	1362.21	0.28	5.46	-18.73	-15.68
Brent nafta	109.77	0.16	0.34	-1.21	-6.10
VIX	14.73	12.96	2.15	-18.26	3.08
EURIBOR	0.34	-0.29	3.01	6.88	-44.39
LIBOR USD	0.39	-0.25	-2.23	-22.38	-45.07
EUR/USD	1.33	0.60	1.49	1.08	7.92
EUR/GBP	0.85	0.31	-1.82	5.07	8.71
USD/JPY	97.61	-0.23	-1.59	12.68	23.15

2013.08.15 Šalis	Praėjusios dienos svarbiausios makroekonominės naujienos		Faktas	Prognozė	Buvusi reikšmė
	JAV	Praėjusios savaitės bedarbystės paraiškų skaičius	5-10 d.	320 tūkst.	335 tūkst.
	JAV	Niujorko FED gamybos sektoriaus indeksas	Rugpjūčio mėn.	8.24	10.00
	JAV	Vartotojų kainų indeksas (MoM)	Liepos mėn.	0.2%	0.5%
	JAV	Pramonės produkcijos indeksas (MoM)	Liepos mėn.	0.0%	0.3%

2013.08.16 Šalis	Laikas	Šiandien skelbiamos svarbiausios makroekonominės naujienos		Prognozė	Buvusi reikšmė
	JAV	15:30	Naujų gyvenamųjų namų statybos duomenys	Liepos mėn.	900 tūkst.
	JAV	15:30	Išduoti statybos leidimai	Liepos mėn.	945 tūkst.
	JAV	16:55	Mičigano universiteto vartotojų pasitikėjimo indeksas	Rugpjūčio mėn.	85.2

### NASDAQ OMX Baltic sąrašo likvidžios akcijos

Pavadinimas	Sektorius/sub sektorius	Kaina	Valiuta	Dienos pokytis, %	Mėnesio pokytis, %	Nuo metų pradžios, %	12 mėn. pokytis, %	Sandorių skaičius	Akcijų kiekis	Apyvarta	Kapitalizacija mln.
Apranga	Drabužių mažmeninė prekyba	2.53	EUR	-0.78	2.43	18.78	33.16	46	22,462	56,877.07	139.89
Arco Vara	Nekilnojamo turto v. eikla	1.18	EUR	-4.07	-1.67	-25.32	-66.76	3	1,325	1,563.50	5.60
Baltika	Prekyba drabužiais, aksesuarais, prabangos prekėmis	0.89	EUR	0.00	-3.59	54.80	54.80	2	900	788.50	36.19
City service	Aplinkos ir pastatų priežiūra	1.85	EUR	0.54	-0.54	-0.54	-3.14	5	1,400	2,589.00	58.48
Ekspress Grupp	Žiniasklaida ir leidys	1.15	EUR	0.00	6.48	8.49	0.88	2	235	269.20	34.27
Grigiskės	Popieriaus gamyba	0.65	EUR	-1.53	7.50	17.27	15.18	18	28,857	18,716.71	42.38
Grindeks	Farmacija	6.94	LVL	0.00	5.31	52.53	53.54	0	-	-	66.52
Harju Elekter	Elektronikos prietaisai ir įranga	2.70	EUR	0.00	6.30	2.27	10.66	3	3,133	8,479.10	46.98
Invalda LT	Investicinė bendrovė	2.89	EUR	0.00	9.47	46.70	12.02	0	-	-	71.77
Latvijas kugnieciba	Naftos ir dujų laikymas bei transportavimas	0.40	LVL	-0.75	17.11	57.54	52.11	10	4,786	1,881.16	79.40
LESTO AB	Elektros komunalinės paslaugos	0.67	EUR	-0.89	-1.18	11.11	12.98	3	2,157	1,445.19	404.64
Lietuvos dujas	Dujų komunalinės paslaugos	0.63	EUR	1.45	3.11	-39.01	-41.42	3	1,200	754.80	295.04
Linus Agro Group	Žemės ūkio produkcija	0.75	EUR	0.00	1.76	31.58	29.31	9	19,555	14,698.28	119.21
Merko Ehtus	Statyba ir inžinerija	7.14	EUR	0.14	7.53	21.02	7.69	6	2,732	19,527.05	126.38
Nordecon	Statyba ir inžinerija	1.13	EUR	0.00	-1.74	-2.59	-7.38	1	235	265.55	34.76
Olainfarm	Farmacija	5.22	LVL	0.19	5.88	41.46	74.58	3	2,208	11,996.94	73.52
Olympic Entertainment Group	Kazino ir azartiniai lošimai	2.00	EUR	0.00	5.82	12.36	41.84	14	21,780	43,572.50	302.66
Panevėžio statybos trestas	Statyba ir inžinerija	1.41	EUR	0.00	15.57	51.78	21.55	54	32,070	44,362.06	23.05
Pieno žvaidžės	Maisto gamyba	2.19	EUR	0.00	2.34	23.03	18.38	1	130	284.70	108.70
Premia Foods	Maisto gamyba	0.73	EUR	-0.68	1.67	14.06	7.50	3	6,876	4,959.58	28.24
Rokiškio sūris	Maisto gamyba	1.56	EUR	-1.27	-1.27	11.43	18.18	2	2,398	3,740.88	55.95
SAP Tehnika	Komunikacinė įranga	1.33	LVL	-2.21	-7.64	-2.21	-18.90	49	8,336	11,169.92	3.95
Silvano Fashion Group	Drabužių prekyba	2.61	EUR	0.38	1.95	-0.89	-18.94	27	9,065	23,616.65	102.83
Siauliu bankas	Bankai	0.26	EUR	-0.77	-2.64	18.89	12.10	25	87,095	22,546.56	64.50
Talink Grupp	Jūrinis transportas	0.94	EUR	-0.85	-1.37	8.45	35.40	33	93,015	87,291.93	631.37
Talinn Kaubamaja	Maisto produktų mažmeninė prekyba	5.70	EUR	-0.87	0.88	4.01	-2.90	6	1,639	9,374.87	232.16
Talinn Vesi	Vandens komunalinės paslaugos	10.30	EUR	-0.96	3.00	11.96	27.16	11	4,270	44,021.60	206.00
TEO LT	Integruotų telekomunikacijų paslaugos	0.79	EUR	-0.13	-2.23	2.86	19.88	8	9,363	7,388.77	613.69
Ventspils nafta	Naftos ir dujų laikymas bei transportavimas	1.07	LVL	-1.83	0.94	0.00	-3.60	1	576	621.12	111.79



#### Kontaktai:

Marius Ignotas	Skyriaus vadovas	Marius.Ignotas@swedbank.lt	8 5 258 2505
Agnė Anzelienė	Maklerė	Agne.Anzeliene@swedbank.lt	8 5 258 2306
Andrius Šuminas	Makleris	Andrius.Suminas@swedbank.lt	8 5 258 2295
Andrej Rodionov	Analitikas	Andrej.Rodionov@swedbank.lt	8 5 258 2395

Apžvalgą užsiprenumeruoti galima adresu: <http://www.swedbank.lt/it/articles/subscribe>

Dėmesio: Ši apžvalga nėra pasiūlymas įsigyti ar perleisti apžvalgoje nurodytas finansines priemones ar finansines priemones nurodytose šalyse bei biržose. Visa pateikta informacija yra surinkta iš viešai prieinamų šaltinių (įmonių vertybinių popierių biržų, naujienų agentūrų ir kitų). Mes neatlikome informacijos tikrinimo ir vertinimo, dėl to negarantuojame informacijos tikslumo, pilnumo ar aktualumo. Pateikta informacija yra parodomąjo pobūdžio ir yra neapsaugota nuo palyginamumo problemų, dėl įmonių keičiamos apskaitos ir finansinės atskaitomybės paruošimo praktikos (t.y. pasikeitę apskaitos standartai, finansinių ataskaitų konsolidavimo praktikos pasikeitimas ir pan.). Dėl šios priežasties praėjusių ir ankstesniųjų metų palyginamieji duomenys gali būti neprieinami. Duomenų šaltinis: „Bloomberg“, „Swedbank“, „NASDAQ OMX“.