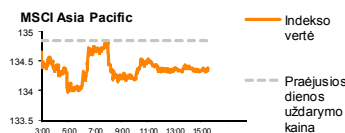
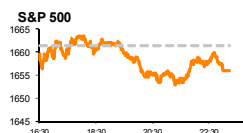
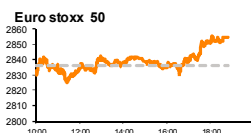
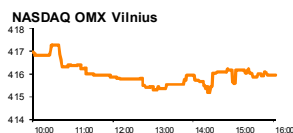


Rytinė finansų rinkų apžvalga

Akcijų prekybos Lietuvoje skyrius – pirmadienis, 2013 m. rugpjūčio 19 d.

Dienos prekyba



Finansų makleris
Andrius Šuminas
(8 5) 258 2295

- JAV akcijų indeksai savaitę užbaigė tęsdami kritimą;
- Azijos regiono akcijų biržose vyrauja skirtingos nuotaikos;
- Pabaltijo akcijų indeksai penktadienį raudonavo.

Pasaulyje

JAV akcijų biržos savaitę užbaigė kritimu. Penktadienį paskelbti liepos mėnesio naujų gyvenamųjų namų statybos duomenys indikavo 5.9 proc. augimą, lyginant su praeitu mėnesiu, ir beveik atitiko ekonomistų prognozes. Išduotų statybos leidimų buvo taip pat panašiai kaip ir tikėtasi - jų padaugėjo nuo 918 tūkst. birželio mėn. iki 943 tūkst. liepos mėn. Nors rinkos dalyviai galėjo džiaugtis statybų sektoriaus rezultatais, tačiau investuotojų akys nukrypo į Mičigano universiteto skaičiuojamą vartotojų pasitikėjimo indeksą. Skaičiai nustebino ekonomistus, rodikliui nukritus į 80 punktų lygį, nors buvo tikimasi, kad rugpjūčio mėn. rodiklis kils nuo 85.1 iki 85.2 punktų. S&P 500 krito 0.3 proc. iki 1655.83 punktų. Dow Jones Industrial Average taip pat raudonavo, tik kiek mažiau – 0.2 proc. iki 15081.47 punktų lygiu.

Europos regiono investuotojų nuotaikos buvo priešingos nei JAV. Stoxx Europe 600 paaugo 0.3 proc. iki 306.36 punktų. Indeksas šiek tiek atsitiesė po ankstesnės dienos 1.1 proc. kritimo, kai ženkliai mažesnis nei tikėtasi JAV bedarbių paraiškų skaičius pakurstė spekuliacijas, jog FED jau artimiausio posėdžio metu nuspręš sumažinti ekonomikos stimuliacijos apimtį. Vokietijos indeksas DAX kilo 0.2 proc., Jungtinės Karalystės FTSE 100 augo 0.3 proc., o Prancūzijos CAC 40 fiksavo net 0.8 proc. augimą.

Azijos regiono indeksai šią savaitę pradeda skirtingomis kryptimis. MSCI Asia Pacific Ex. Japan indeksas 7:30 Lietuvos laiku buvo nukritęs 0.5 proc., po praėjusios savaitės pabaigoje skelbtų pagerėjusių JAV statybos rinkos duomenų, kurie rodo, kad ekonomika atsigauja ir kursto mintis, jog artimiausiu metu FED apribos ekonomikos stimuliaciją. Japonijos Topix indeksas judėjo priešinga kryptimi – kilo 0.2 proc. Teigiamas rinkos dalyvių emocijas įtakojo paskelbti Japonijos prekybos duomenys liepos mėnesį: eksportas augo 12.2 proc. metiniu tempu ir beveik atitiko ekonomistų lūkesčius, o importas kur kas labiau nustebino, padidėdamas kone 20 proc.

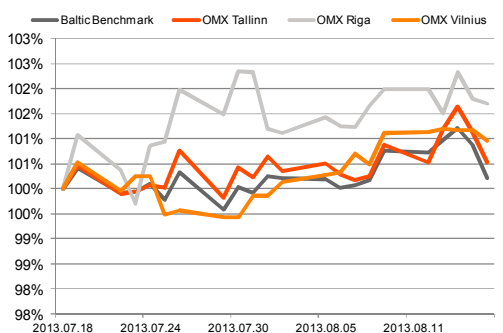
Baltijos regione

Penktadienį Pabaltijo regiono investuotojų nuotaikos buvo gana niūrios – raudonavo visų trijų akcijų biržų indeksai, o bendra apyvarta beveik pritarė prie 0.8 mln. EUR. Daugiau nei pusė apyvartos sudaryta Talino akcijų biržoje, kur dominavo Tallink Grupp vertybiniai popieriai, įvykdžius sandorių už kiek daugiau nei 200 tūkst. EUR. Akcijų kaina mažėjo 0.21 proc. iki 0.935 EUR po iš vakaro paskelbtų II ketv. veiklos rezultatų, kuriuose staigmenų nebuvo. 100 tūkst. EUR ribą peržengė Olympic Entertainment Group vertybiniai popieriai, tačiau kaina sugebėjo išlikti 2 EUR lygyje. OMX Tallinn indeksas prarado 0.6 proc.

Rygos akcijų biržoje apyvarta siekė 50 tūkst. LVL, o indeksas OMX Riga raudonavo 0.09 proc. Aktyviausiųjų viršūnėje vėl buvo farmacijos bendrovės. Olainfarm akcijos pigo 3.26 proc. ir apsistojo ties 5.05 LVL kaina. Buvo skelbti liepos mėnesio pardavimai, kurie buvo 5 proc. mažesni nei prieš metus. Akcijų prekybos apyvarta siekė net 27 tūkst. LVL. Neigiamos nuotaikos persimetė ir į kitos farmacininkės Grindeks poziciją. Vertybiniai popieriai prarado 2.31 proc. vertės ir užsidarė ties 6.78 LVL lygiu, apyvartai pasiekus 16 tūkst. LVL.

Vilniaus akcijų biržoje aktyviausiai prekiauta City Service akcijomis – jų perleista už beveik 70 tūkst. EUR. Vertybinių popierių kaina krito 0.54 proc. iki 1,84 EUR. Aprangos akcijos prekybos sesijos pabaigoje užkilo iki 2.55 EUR, fiksuodamos 0.79 proc. prieaugį. Taigi vertybiniai popieriai atgavo dalį vertės, prarastos ankstesnės prekybos metu. Agrowill Group vertybinių popierių kaina ir toliau išlaiko kryptį į viršų. Šįkart akcijos pabrango dar 4.42 proc. iki 0.26 EUR, o apyvarta sudarė 19 tūkst. EUR. Nuo gegužės mėnesio vertybiniai popieriai jau spėjo pabrangti daugiau nei dvigubai. OMX Vilnius indeksas krito 0.21 proc., o bendra Vilniaus akcijų biržos apyvarta sudarė 242 tūkst. EUR.

Baltijos šalių indeksai (1 mėn. santykiniai pokyčiai, atskaitos taškas 100%)



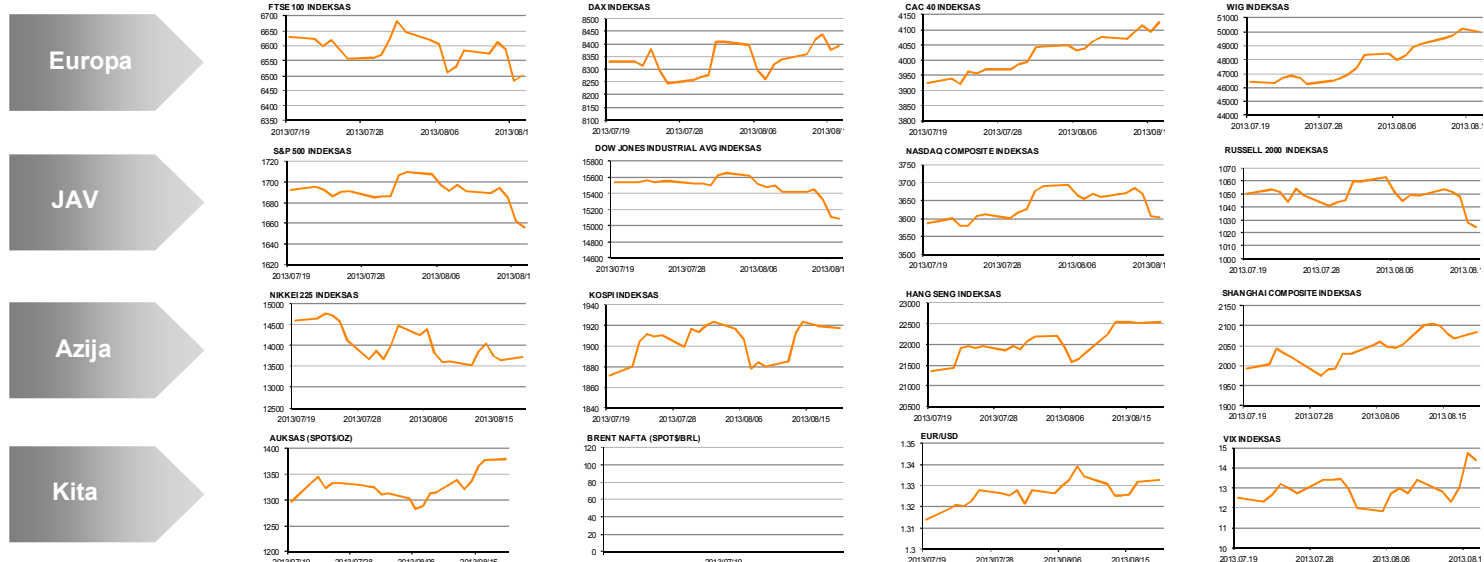
Pavadinimas	Indekso vertė	Dienos pokytis, %	Mėnesio pokytis, %	Nuo metų pradžios, %	12 mėn. Pokytis, %
Baltijos šalys					
OMX VILNIUS OMXV	415.96	-0.21	0.42	17.15	19.09
OMX TALLINN OMXT	842.01	-0.60	0.06	14.68	22.71
OMX RIGA OMXR	469.84	-0.09	0.62	18.67	23.96
OMX Baltic Benchmark	635.14	-0.67	0.93	16.12	22.06
OMX Baltic 10	168.15	-0.75	-0.48	5.64	10.03
JAV					
S&P 500	1655.83	-0.33	-2.14	16.10	16.76
Dow Jones	15081.47	-0.20	-2.97	15.09	13.61
Nasdaq Comp	3602.78	-0.09	0.42	19.32	17.10
Russell 2000	1024.30	-0.32	-2.49	20.60	24.93
Skandinavija					
OMX Stockholm 30	1255.02	0.78	2.77	13.60	14.99
OMX Helsinki 25	2455.90	0.86	4.54	11.13	19.71
OMX Copenhagen 20	570.25	1.21	5.86	14.93	15.47
Oslo stock exchange	462.21	0.27	0.95	12.65	13.18
Europa					
DJ Euro STOXX 50	2854.27	0.65	5.08	8.28	15.49
CAC 40	4123.89	0.75	5.06	13.26	18.22
DAX	8391.94	0.19	0.72	10.24	19.19
FTSE 100	6499.99	0.26	-1.97	10.21	11.07
MB	17677.77	1.23	9.63	8.63	16.88
IBEX 35	8821.30	0.96	11.05	8.00	16.67
Centrinė ir Rytų Europa					
ATX	2535.05	1.11	10.19	5.57	20.37
WIG20	2445.60	-0.63	5.72	-5.32	5.70
BUX	18411.25	0.48	0.90	1.31	3.95
PX	981.95	1.11	11.07	-5.46	3.57
RTS	1316.78	-0.50	-4.74	-13.77	-7.06
Azija					
Nikkei 225	13716.63	0.49	-5.99	31.95	49.70
Hang Seng	22537.87	0.09	5.50	-0.53	12.04
Kospi	1917.64	-0.13	2.47	-3.98	-1.48
Kita					
Auksas	1376.89	0.69	6.43	-17.86	-15.01
Brent nafta	110.38	-0.02	2.14	-0.66	-2.93
VIX	14.37	-2.44	14.59	-20.26	6.84
EURIBOR	0.34	0.00	3.01	6.88	-44.21
LIBOR USD	0.39	0.00	-1.87	-22.38	-45.07
EUR/USD	1.33	0.05	1.42	0.98	7.98
EUR/GBP	0.85	0.02	-0.88	4.98	8.55
USD/JPY	97.63	-0.01	-2.57	12.69	22.95

2013.08.16 Šalis	Praėjusios dienos svarbiausios makroekonominės naujienos	Faktas	Progozė	Buvusi reikšmė	
JAV	Naujų gyvenamųjų namų statybos duomenys	Liepos mėn.	896 tūkst.	900 tūkst.	836 tūkst.
JAV	Išduoti statybos leidimai	Liepos mėn.	943 tūkst.	945 tūkst.	911 tūkst.
JAV	Mičigano universiteto vartotojų pasitikėjimo indeksas	Rugpjūčio mėn.	80	85.2	85.1

2013.08.19 Šalis	Laikas	Šiandien skelbiamos svarbiausios makroekonominės naujienos	Progozė	Buvusi reikšmė	
JPN	2:50	Eksportas	Liepos mėn.	12.8%	7.4%
JPN	2:50	Importas	Liepos mėn.	16%	11.8%

NASDAQ OMX Baltic sąrašo likvidžios akcijos

Pavadinimas	Sektorius/sub sektorius	Kaina	Valiuta	Dienos pokytis, %	Mėnesio pokytis, %	Nuo metų pradžios, %	12 mėn. pokytis, %	Sandorių skaičius	Akcijų kiekis	Apyvarta	Kapitalizacija mln.
Apranga	Drabužių mažmeninė prekyba	2.55	EUR	0.79	1.59	19.72	34.21	23	16,270	41,199.62	140.99
Arco Vara	Nekilnojamo turto veikla	1.22	EUR	3.99	2.52	-22.78	-65.63	2	635	772.15	5.78
Baltika	Prekyba drabužiais, aksesuarais, prabangos prekėmis	0.84	EUR	-5.19	-9.37	46.77	39.01	10	6,800	5,922.93	34.31
City service	Aplinkos ir pastatų priežiūra	1.84	EUR	-0.84	-0.54	-1.08	-4.17	27	37,979	69,886.71	58.16
Ekspress Grupp	Žiniasklaida ir leidymai	1.14	EUR	-0.87	0.00	7.55	1.79	3	6,299	7,132.87	33.97
Grigiskės	Popieriaus gamyba	0.65	EUR	0.78	7.97	18.18	16.28	7	14,457	9,365.58	42.70
Grindeks	Farmacija	6.78	LVL	-2.31	-0.29	49.01	47.71	13	2,418	16,493.39	64.99
Harju Elekter	Elektronikos prietaisai ir įranga	2.72	EUR	0.74	7.09	3.03	10.12	9	3,811	10,347.42	47.33
Invalda LT	Investicinė bendrovė	2.88	EUR	-0.35	10.77	46.19	10.34	10	2,032	5,858.46	71.52
Latvijas kugniecība	Naftos ir dujų laikymas bei transportavimas	0.40	LVL	0.76	16.62	58.73	50.94	9	5,246	2,092.40	80.00
LESTO AB	Elektros komunalinės paslaugos	0.67	EUR	-0.75	-2.21	10.28	12.71	12	5,447	3,635.06	401.62
Lietuvos dujos	Dujų komunalinės paslaugos	0.63	EUR	0.16	3.28	6.86	2.64	15	7,127	4,464.59	295.51
Linas Agro Group	Žemės ūkio produkcija	0.74	EUR	-0.93	0.54	30.35	29.44	9	7,056	5,264.53	118.09
Merko Ehtas	Statyba ir inžinerija	7.14	EUR	0.00	5.31	21.02	3.03	15	4,349	31,255.13	126.38
Nordecon	Statyba ir inžinerija	1.12	EUR	-0.88	-1.75	-3.45	-10.40	13	14,005	15,671.86	34.45
Olainfarm	Farmacija	5.05	LVL	-3.26	-1.20	36.86	69.46	36	5,444	27,626.44	71.13
Olympic Entertainment Group	Kazino ir azartiniai lošimai	2.00	EUR	0.00	0.00	12.36	40.85	23	58,246	115,964.30	302.66
Panevėžio statybos trestas	Statyba ir inžinerija	1.42	EUR	0.71	12.70	52.85	22.41	20	10,626	14,979.34	23.22
Pieno žvaigždės	Maisto gamyba	2.14	EUR	-2.28	-2.28	20.22	15.68	4	1,410	3,028.40	106.22
Premia Foods	Maisto gamyba	0.72	EUR	-1.10	-0.28	12.81	4.04	6	4,208	3,041.08	27.93
Rokiškio sūris	Maisto gamyba	1.54	EUR	-1.28	-4.94	10.00	16.67	5	2,864	4,431.27	55.24
SAF Tehnika	Komunikacinė įranga	1.35	LVL	1.50	-6.90	-0.74	-17.68	2	272	367.20	4.01
Silvano Fashion Group	Drabužių prekyba	2.60	EUR	-0.38	-0.38	-1.27	-19.00	14	11,023	28,748.78	102.44
Šiaulių bankas	Bankai	0.26	EUR	-0.39	-1.15	18.43	12.12	15	57,035	14,625.24	64.25
Tallink Grupp	Jūrinis transportas	0.94	EUR	-0.21	-1.58	8.22	33.57	29	220,117	204,663.00	630.02
Tallinna Kaubamaja	Maisto produktų mažmeninė prekyba	5.61	EUR	-1.58	0.18	2.87	-3.77	10	2,824	15,921.15	228.49
Tallinna Vesi	Vandens komunalinės paslaugos	10.20	EUR	-0.97	2.00	10.37	25.77	15	3,493	35,972.60	204.00
TEO LT	Integruotų telekomunikacijų paslaugos	0.79	EUR	0.00	-1.25	2.86	19.70	21	23,636	18,618.85	613.69
Ventspils nafta	Naftos ir dujų laikymas bei transportavimas	1.07	LVL	0.00	-2.73	0.00	-2.73	1	576	621.12	111.79



Kontaktai:

Marius Igotas	Skyriaus vadovas	Marius.Igotas@swedbank.lt	8 5 258 2505
Agnė Anzelienė	Maklerė	Agne.Anzeliene@swedbank.lt	8 5 258 2306
Andrius Šuminas	Makleris	Andrius.Suminas@swedbank.lt	8 5 258 2295
Andrej Rodionov	Analitikas	Andrej.Rodionov@swedbank.lt	8 5 258 2395

Apžvalgą užsiprenumeruoti galima adresu: <http://www.swedbank.lt/it/articles/subscribe>

Dėmesio: Ši apžvalga nėra pasiūlymas įsigyti ar perleisti apžvalgoje nurodytas finansines priemones ar finansines priemones nurodytose šalyse bei biržose. Visa pateikta informacija yra surinkta iš viešai prieinamų šaltinių (įmonių, vertybinių popierių biržų, naujienų agentūrų ir kitų). Mes neatliksime informacijos tikrinimo ir vertinimo, dėl to negarantuojame informacijos tikslumo, pilnumo ar aktualumo. Pateikta informacija yra parodomąjo pobūdžio ir yra neapsaugota nuo palyginamumo problemų, dėl įmonių keičiamos apskaitos ir finansinės atskaitomybės paruošimo praktikos (t.y. pasikeitę apskaitos standartai, finansinių ataskaitų konsolidavimo praktikos pasikeitimas ir pan.). Dėl šios priežasties praėjusių ir ankstesnių metų palyginamieji duomenys gali būti neprieinami. Duomenų šaltinis: „Bloomberg“, „Swedbank“, „Nasdaq OMX“.