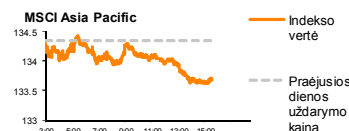
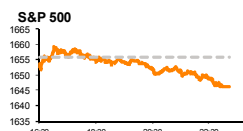
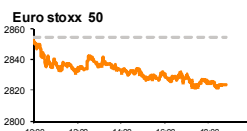
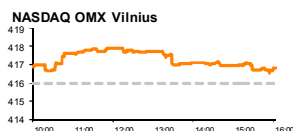


# Rytinė finansų rinkų apžvalga

Akcijų prekybos Lietuvoje skyrius – antradienis, 2013 m. rugpjūčio 20 d.

Dienos prekyba



Finansų makleris  
**Andrius Šuminas**  
(8 5) 258 2295

- JAV akcijų indeksai toliau juda žemyn, laukiant FED susirinkimo protokolo;
- Niūrios nuotaikos šiandien persimetė ir į Azijos regiono akcijų biržas;
- Vakarykštės prekybos metu visų Pabaltijo akcijų biržų indeksai augo.

## Pasaulyje

JAV akcijų biržose nuotaikoms ir toliau nepavyksta įgauti optimizmo. Rinkos dalyviai laukia jau trečiadienį viešinamo **FED** liepos 30-31 dienomis vykusio susirinkimo protokolo, kuriame bus ieškoma ženklų, galinčių tiksliau prognozuoti artimiausius **FED** sprendimus. Neatmetama galimybė, kad jau rugsėjo mėnesį bus nutarta sumažinti obligacijų supirkimo apimtį nuo 85 iki 65 mlrd. USD per mėnesį, atimant dalį JAV ekonomikai reikalingo stimuliavimo. Pirmadienį **Standard & Poor's 500** prarado 0.6 proc., nukrisdamas iki 1646.06 punktų lygio.

Europos akcijų biržose taip pat dominavo pardavėjai. Investuotojai skubinasi atsikratyti rizikingų aktyvų dar prieš trečiadienį ruošiamą pavišinti **FED** liepos mėnesio susirinkimo protokolą. Rinkos dalyviams baiminantis, kad nuo ateinančio mėnesio gali būti imamas riboti ekonomikos stimuliavimą, indeksas **Stoxx Europe 600** krito 0.5 proc. iki 304.77 punktų lygio.

Vakarykštis pardavėjų spaudimas JAV ir Europoje persimetė į šiandieninę prekybą Azijos regiono akcijų biržose. **MSCI Asia Pacific** indeksas 8:04 val. Lietuvos laiku buvo nukritęs 1.4 proc. iki 132.82 punktų, o **Japonijos Topix** indeksas prarado 0.9 proc.

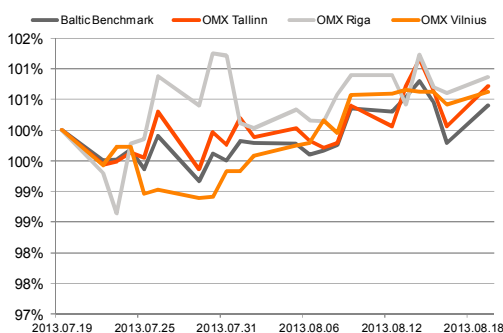
## Baltijos regione

Savaitė Pabaltijo akcijų biržose prasidėjo teigiamomis rinkos dalyvių nuotaikomis: **OMX Tallinn** indeksas ugtelėjo 0.67 proc., **OMX Riga** kilo 0.25 proc., o **OMX Vilnius** augo 0.21 proc. Bendra biržų apyvarta buvo netoli 1 mln. EUR, kurios ketvirtadalį atsiarikė Vilniaus akcijų birža. Čia suaktyvėjimas buvo stebimas **City Service** vertybiniais popieriais, kurie per prekybos sesiją pabrango 5.43 proc. iki 1.94 EUR, apyvartai beveik priartėjus 100 tūkst. EUR. **Linas Agro Group** akcijos brango 0.81 proc. iki 0.749 EUR, o apyvarta sudarė 23 tūkst. EUR. Šiandien jau galima bus pamatyti detalį **Šiaulių banko** 6 mėn. veikos ataskaitą.

Rygos akcijų biržoje aktyviausiai prekiauta farmacijos bendrovių akcijomis. **Olainfarm** pigo 0.2 proc. iki 5.04 LVL, akcijų perleidus už 17 tūkst. LVL. Tuo tarpu **Grindeks** vertybiniai popieriai brango 0.29 proc. iki 6.8 LVL, apyvartai pasiekus 9 tūkst. LVL. Bendra Latvijos biržos apyvarta sudarė 34 tūkst. LVL.

Talino birža atsiarikė du trečdalius bendros Pabaltijo akcijų biržų apyvartos. Į aktyviausiosios poziciją prekybos sesijos pabaigoje išsiveržė **Tallink Grupp**, apyvartai sudarius beveik 264 tūkst. EUR. Akcijų vertė pakilo iki 0.945 EUR, fiksuodama 1.07 proc. pokytį. 190 tūkst. EUR apyvartą pasiekė **Silvano Fashion Group** vertybiniai popieriai, pabrangę 1.15 proc. iki 2.63 EUR. Tiesioginio sandorio dėka **Merko Ehitus** taip pat pateko į aktyviausiųjų trejetą. Bendrovės akcijų kaina kilo 2.1 proc. iki 7.29 EUR, apyvartai pasiekus 161 tūkst. EUR. Šiandien prekyba Talino akcijų biržoje nevyks dėl Nepriklausomybės atkūrimo dienos.

Baltijos šalių indeksai (1 mėn. santykiniai pokyčiai, atskaitos taškas 100%)



Pavadinimas	Indekso vertė	Dienos pokytis, %	Mėnesio pokytis, %	Nuo metų pradžios, %	12 mėn. Pokytis, %
<b>Baltijos šalys</b>					
OMX VILNIUS OMXV	416.85	↑ 0.21	0.63	17.40	18.89
OMX TALLINN OMXT	847.62	↑ 0.67	0.73	15.45	23.52
OMX RIGA OMXR	471.03	↑ 0.25	0.87	18.97	24.15
OMX Baltic Benchmark	638.97	↑ 0.60	0.40	16.82	22.16
OMX Baltic 10	169.36	↑ 0.72	0.24	6.40	10.90
<b>JAV</b>					
S&P 500	1646.06	↓ -0.59	-2.72	15.42	16.07
Dow Jones	15010.74	↓ -0.47	-3.43	14.55	13.10
Nasdaq Comp	3589.09	↓ -0.38	0.04	18.86	16.67
Russell 2000	1013.25	↓ -1.08	-3.54	19.30	24.09
<b>Skandinavija</b>					
OMX Stockholm 30	1250.84	↓ -0.33	2.43	13.23	15.38
OMX Helsinki 25	2452.93	↓ -0.12	4.41	10.99	20.02
OMX Copenhagen 20	570.37	↑ 0.02	5.88	14.96	15.34
Oslo stock exchange	463.51	↑ 0.28	1.23	12.97	14.64
<b>Europa</b>					
DJ Euro STOXX 50	2823.35	↓ -1.08	3.95	7.11	14.48
CAC 40	4083.98	↓ -0.97	4.04	12.16	17.34
DAX	8366.29	↓ -0.31	0.42	9.90	18.95
FTSE 100	6465.73	↓ -0.53	-2.49	9.63	11.01
MB	17243.25	↓ -2.46	6.94	5.96	15.17
IBEX 35	8657.10	↓ -1.86	8.99	5.99	15.90
<b>Centrinė ir Rytų Europa</b>					
ATX	2497.93	↓ -1.46	8.58	4.03	19.99
WIG20	2438.83	↓ -0.28	5.43	-5.58	6.88
BUX	18411.25	↑ 0.48	0.90	1.31	3.95
PX	976.24	↓ -0.58	10.43	-6.01	3.98
RTS	1310.30	↓ -0.90	-5.21	-14.19	-6.64
<b>Azija</b>					
Nikkei 225	13417.88	↓ -2.47	-8.03	29.08	46.31
Hang Seng	22050.50	↓ -1.84	3.22	-2.68	9.68
Kospi	1887.85	↓ -1.55	0.88	-5.47	-3.00
<b>Kita</b>					
Auksas	1356.58	↓ -0.57	1.70	-19.07	-16.26
Brent nafta	109.02	↓ -0.80	0.88	-1.88	-4.12
VIX	15.10	↑ 5.08	20.41	-16.20	7.70
EURIBOR	0.34	0.00	3.64	6.88	-43.66
LIBOR USD	0.39	0.00	-0.75	-22.38	-45.07
EUR/USD	1.34	↑ 0.07	1.20	1.16	8.18
EUR/GBP	0.85	↑ 0.09	-0.67	4.98	8.55
USD/JPY	97.27	↓ -0.72	-2.26	12.28	22.50

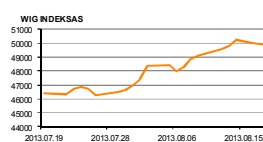
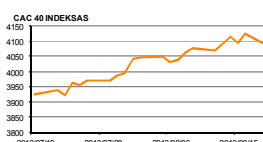
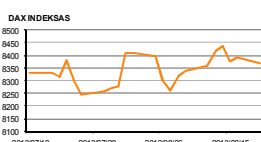
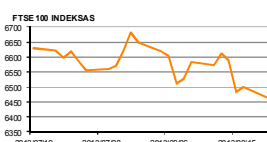
2013.08.19	Praėjusios dienos svarbiausios makroekonominės naujienos			Faktas	Prognozė	Buvusi reikšmė
Šalis						
	JPN	Eksportas	Liepos mėn.	12.2%	12.8%	7.4%
	JPN	Importas	Liepos mėn.	19.6%	16%	11.8%

2013.08.20	Šiandien skelbiamos svarbiausios makroekonominės naujienos			Prognozė	Buvusi reikšmė	
Šalis	Laikas					
	VOK	09:00	Gamintojų kainų indeksas (mėnesinis/metinis)	Liepos mėn.	0.2%/0.7%	0.0%/0.6%
	JAV	15:30	Čikagos FED nacionalinio aktyvumo indeksas	Liepos mėn.	-0.1%	-0.13%

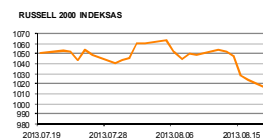
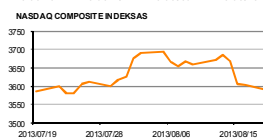
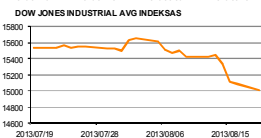
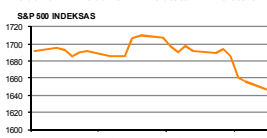
### NASDAQ OMX Baltic sąrašo likvidžios akcijos

Pavadinimas	Sektorius/sub sektorius	Kaina	Valiuta	Dienos pokytis, %	Mėnesio pokytis, %	Nuo metų pradžios, %	12 mėn. pokytis, %	Sandorių skaičius	Akcijų kiekis	Apyvarta	Kapitalizacija mIn.
Apranga	Drabužių mažmeninė prekyba	2.55	EUR	0.00	1.59	19.72	36.36	16	5,466	13,975.15	149.99
Arco Vara	Nekilnojamo turto v eikla	1.20	EUR	-1.64	-0.84	-24.05	-66.20	17	7,462	9,170.45	5.69
Baltika	Prekyba drabužiais, aksesuarais, prabangos prekėmis	0.89	EUR	5.23	-4.63	54.45	46.28	10	5,758	5,070.83	36.10
City service	Aplinkos ir pastatų priežiūra	1.94	EUR	5.43	-4.86	4.30	1.57	108	51,935	97,073.44	61.32
Ekspress Grupp	Žiniasklaida ir leidyba	1.14	EUR	0.00	0.00	7.55	1.79	3	3,300	3,759.00	33.97
Griškiškės	Popieriaus gamyba	0.65	EUR	0.00	7.97	18.18	16.91	10	12,158	7,906.01	42.70
Grindeks	Farmacija	6.80	LVL	0.29	0.00	49.45	46.55	8	1,377	9,338.00	65.18
Harju Elekter	Elektronikos prietaisai ir įranga	2.66	EUR	-2.21	-4.72	0.76	7.69	4	1,020	2,721.60	46.28
Invalda LT	Investicinė bendrovė	2.85	EUR	-1.04	9.62	44.67	10.04	9	1,731	4,957.09	70.78
Latvijas kugnieciba	Naftos ir dujų laikymas bei transportavimas	0.40	EUR	0.00	16.62	58.73	50.94	12	5,100	2,012.24	80.00
LESTO AB	Elektrės komunalinės paslaugos	0.68	EUR	1.65	-0.59	12.11	14.58	3	2,780	1,879.28	408.27
Lietuvos dujos	Dujų komunalinės paslaugos	0.63	EUR	-0.63	2.62	6.18	0.77	5	8,698	5,430.95	293.64
Linas Agro Group	Žemės ūkio produkcija	0.75	EUR	0.81	1.35	31.40	30.49	22	31,789	23,813.23	119.05
Merko Ehtus	Statyba ir inžinerija	7.29	EUR	2.10	7.52	23.56	5.19	18	22,430	161,690.60	129.03
Nordecon	Statyba ir inžinerija	1.13	EUR	0.89	-0.88	-2.59	-9.60	2	3,150	3,558.00	34.76
Olainfarm	Farmacija	5.04	LVL	-0.20	1.00	36.59	69.13	21	3,410	17,214.27	70.99
Olympic Entertainment Group	Kazino ir azartiniai lošimai	1.99	EUR	-0.50	-0.50	11.80	40.14	14	5,442	10,856.08	301.15
Panevėžio statybos trestas	Statyba ir inžinerija	1.40	EUR	-1.41	-1.11	50.70	19.66	20	9,617	13,500.80	22.89
Pieno žvaidžės	Maisto gamyba	2.14	EUR	0.00	-2.28	20.22	14.44	2	1,490	3,188.60	106.22
Premia Foods	Maisto gamyba	0.72	EUR	-0.55	-0.83	12.19	3.46	9	9,171	6,616.66	27.77
Rokiškio sūris	Maisto gamyba	1.57	EUR	1.95	-3.09	12.14	17.16	5	4,645	7,259.30	56.31
SAF Tehnika	Komunikacinė įranga	1.33	LVL	-1.48	-8.28	-2.21	-18.40	3	500	665.00	3.95
Silvano Fashion Group	Drabužių prekyba	2.63	EUR	1.15	0.77	-0.13	-18.07	25	73,000	190,435.80	103.62
Siauliu bankas	Bankai	0.26	EUR	0.00	-1.15	18.43	11.66	8	12,834	3,296.02	64.25
Tallink Grupp	Jūrinis transportas	0.95	EUR	1.07	-0.53	9.37	35.00	26	279,484	263,905.20	636.76
Tallinna Kaubamaja	Maisto produktų mažmeninė prekyba	5.59	EUR	-0.36	-0.18	2.01	-4.12	4	1,624	9,079.26	227.68
Tallinna Vesi	Vandens komunalinės paslaugos	10.40	EUR	1.96	4.00	13.04	28.24	9	972	10,093.40	208.00
TEO LVT	Integruotų telekomunikacijų paslaugos	0.78	EUR	-0.76	-2.00	2.08	17.89	9	17,403	13,701.82	608.02
Ventspils nafta	Naftos ir dujų laikymas bei transportavimas	1.05	LVL	-1.87	-4.55	-1.87	-4.55	8	1,550	1,637.18	109.70

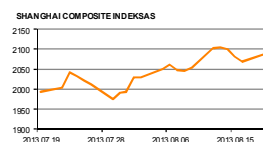
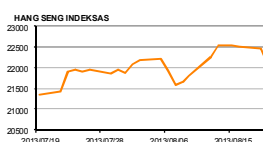
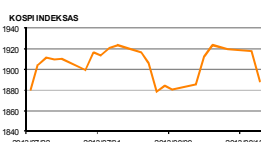
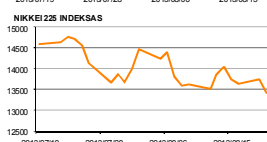
#### Europa



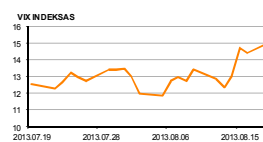
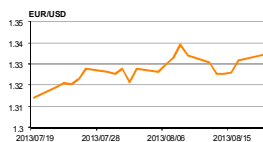

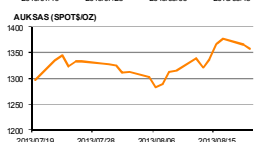
#### JAV



#### Azija



#### Kita



#### Kontaktai:

Marius Ignatas  
Agnė Anzelienė  
Andrius Šuminas  
Andrej Rodionov

Skyriaus vadovas  
Maklerė  
Makleris  
Analitikas

Marius.Ignatas@swedbank.lt  
Agne.Anzeliene@swedbank.lt  
Andrius.Suminas@swedbank.lt  
Andrej.Rodionov@swedbank.lt

8 5 258 2505  
8 5 258 2306  
8 5 258 2295  
8 5 258 2395

Apžvalgą užsiprenumeruoti galima adresu: <http://www.swedbank.lt/it/articles/subscribe>

Dėmesio: Ši apžvalga nėra pasiūlymas įsigyti ar perleisti apžvalgoje nurodytas finansines priemones ar finansines priemones nurodytose šalyse bei biržose. Visa pateikta informacija yra surinkta iš viešai prieinamų šaltinių (įmonių, vertybinių popierių biržų, naujienų agentūrų ir kitų). Mes neatlikome informacijos tikrinimo ir vertinimo, dėl to negarantuojame informacijos tikslumo, pilnumo ar aktualumo. Pateikta informacija yra parodomąjio pobūdžio ir yra neapsaugota nuo palyginamumo problemų, dėl įmonių keičiamos apskaitos ir finansinės atskaitomybės paruošimo praktikos (t.y. pasikeitę apskaitos standartai, finansinių ataskaitų konsolidavimo praktikos pasikeitimas ir pan.). Dėl šios priežasties praėjusių ir ankstesnių metų palyginamieji duomenys gali būti neprieinami. Duomenų šaltinis: „Bloomberg“, „Swedbank“, „NASDAQ OMX“.