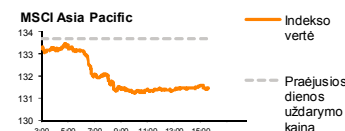
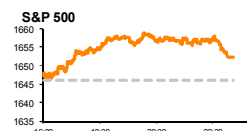
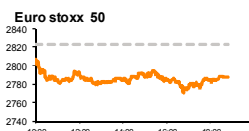
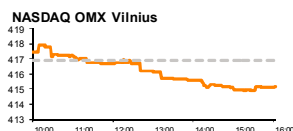


Rytinė finansų rinkų apžvalga

Akcijų prekybos Lietuvoje skyrius – trečiadienis, 2013 m. rugpjūčio 21 d.

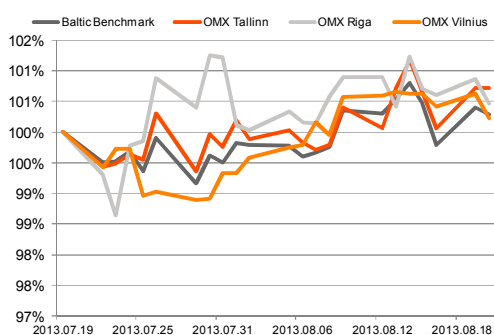
Dienos
prekyba



Finansų makleris
Andrius Šuminas
(8 5) 258 2295

- JAV akcijų indeksai pakeitė kryptį po keturias dienas trukusio kritimo;
- Azijos regiono akcijų biržos raudonavo, laukiant FED posėdžio protokolo;
- Baltijos alternatyviojoje rinkoje pradedama prekiauti Baltic Telekom akcijomis.

Baltijos šalių indeksai (1 mėn. santykiniai pokyčiai, atskaitos taškas 100%)



Pavadinimas	Indekso vertė	Dienos pokytis, %	Mėnesio pokytis, %	Nuo metų pradžios, %	12 mėn. Pokytis, %
Baltijos šalys					
OMX VILNIUS OMXV	415.14	-0.41	0.22	16.91	18.54
OMX TALLINN OMXT	847.62	0.67	0.73	15.45	23.52
OMX RIGA OMXR	469.16	-0.40	0.47	18.50	24.23
OMX Baltic Benchmark	638.28	-0.11	0.29	16.69	21.92
OMX Baltic 10	169.10	-0.15	0.08	6.24	10.91
JAV					
S&P 500	1652.35	0.38	-2.35	15.86	16.92
Dow Jones	15002.99	-0.05	-3.48	14.49	13.63
Nasdaq Comp	3613.59	0.68	0.72	19.67	17.81
Russell 2000	1028.57	1.51	-2.09	21.10	26.15
Skandinavija					
OMX Stockholm 30	1247.15	-0.30	2.12	12.89	14.94
OMX Helsinki 25	2428.36	-1.00	3.37	9.88	17.47
OMX Copenhagen 20	567.59	-0.49	5.36	14.40	14.86
Oslo stock exchange	458.65	-1.05	0.17	11.78	12.19
Europa					
DJ Euro STOXX 50	2787.98	-1.25	2.64	5.77	11.95
CAC 40	4028.93	-1.35	2.64	10.65	14.68
DAX	8300.03	-0.79	-0.38	9.03	17.08
FTSE 100	6453.46	-0.19	-2.67	9.42	10.17
MB	16999.55	-1.41	5.43	4.46	10.89
IBEX 35	8502.40	-1.79	7.04	4.10	12.70
Centrinė ir Rytų Europa					
ATX	2464.65	-1.33	7.13	2.64	17.88
WIG20	2405.32	-1.37	3.98	-6.88	4.61
BUX	18411.25	0.48	0.90	1.31	3.95
PX	960.62	-1.60	8.66	-7.52	1.06
RTS	1323.00	0.40	-4.29	-13.36	-8.30
Azija					
Nikkei 225	13458.56	0.46	-7.75	29.47	46.98
Hang Seng	21782.07	-0.86	1.96	-3.86	8.37
Kospi	1871.19	-0.88	-0.01	-6.30	-3.71
Kita					
Auksas	1367.67	-0.49	2.53	-18.41	-16.54
Brent nafta	109.70	-0.41	1.51	-1.27	-4.31
VIX	14.91	-1.26	18.90	-17.26	-0.73
EURIBOR	0.34	0.00	3.64	6.88	-43.00
LIBOR USD	0.39	0.00	-0.75	-22.38	-45.07
EUR/USD	1.34	-0.07	1.66	1.62	7.48
EUR/GBP	0.86	0.03	-0.27	5.40	8.36
USD/JPY	97.54	0.25	-1.97	12.60	22.91

Pasaulyje

Vakar JAV akcijų indeksai pakeitė judėjimo kryptį po keturias prekybos sesijas iš eilės trukusio kritimo. **Čikagos FED nacionalinio aktyvumo indeksas** sumažėjo nuo -0.13 iki -0.15, kai ekonomistai tikėjosi rodiklio gerėjimo iki -0.1 punktų. Tačiau rinkos dalyvių optimistines nuotaikas lėmė geresni nei tikėtasi mažmeninė prekyba užsiimančių kompanijų **Best Buy**, **Urban Outfitters** ir **TJX Cos** pirmojo pusmečio veiklos rezultatai. Jungtinių valstijų vyriausybės 10 metų trukmės obligacijų pajamingumas sumažėjo 6 baziniais punktais iki 2.82 proc., paliekant užnugaryje ankstesnės dienos metu pasiektą aukščiausią lygį nuo 2011 liepos 9 dienos. **Standard & Poor's 500** indeksas augo 0.4 proc. iki 1652.35 punktų.

Europoje akcijų biržos raudonavo antra diena iš eilės. Rinkos dalyviai dar gyveno pesimistinėmis nuotaikomis, kurios atėjo iš JAV ir Azijos regiono akcijų biržų, tikintis jau šiandien **FED** posėdžio protokole išvengti daugiau ženklų, leidžiančių prognozuoti ateinančio susirinkimo sprendimus dėl obligacijų supirkimo apimčių mažinimo. Prancūzijos indeksas **CAC 40** krito 1.4 proc., Vokietijos **DAX** prarado 0.8 proc., o Jungtinės Karalystės indeksas **FTSE 100** krito 0.2 proc. Rinkos ramybę gali sudrumsti ir rytoj pasirodysiantis svarbių makroekonominių duomenų srautas iš Eurozonos.

Šiandien Azijos akcijų indeksai fiksuoja neigiamus pokyčius penktą dieną iš eilės, artėjant momentui, kai bus pavišintas JAV centrinio banko posėdžio protokolas. MSCI Asia Pacific indeksas 9:20 val. Lietuvos laiku buvo nukritęs 0.5 proc. iki 130.87 punktų, o Japonijos Topix indeksas prarado 0.9 proc.

Baltijos regione

Talino akcijų biržoje prekyba nevyko dėl Nepriklausomybės atkūrimo dienos, o Rygos biržoje sudaryta sandorių vos už 8 tūkst. LVL. **OMX Riga** ir **OMX Vilnius** indeksai krito po 0.4 proc. Vilniaus akcijų biržoje apyvarta buvo nedidelė – 194 tūkst. EUR. Aktyviausiai prekiauta **Panevėžio statybos tresto** vertybiniais popieriais, kurie prekybos pabaigoje fiksavo 1.43 proc. vertės praradimą iki 1.38 EUR už akciją, nors sesijos eigoje buvo nukritę iki 1.34 EUR. Apyvarta siekė 60 tūkst. EUR. Per pusę mažesnė apyvarta pasiekta prekiaujant **TEO LT** vertybiniais popieriais, kurie atpigę 0.38 proc. iki 0.781 EUR. Vakar **City Service** akcininkai realizavo pelnus, numušdami kainą 1 proc. iki 1.92 EUR po ankstesnės dienos akcijų kainos šuolio į viršų 5.43 proc.

Latvijos akcijų biržoje aktyviausiai prekiauta **Grideks** vertybiniais popieriais, tačiau buvo atlikti tik du sandoriai vos už 4 tūkst. LVL. Akcijų kaina paaugo 0.74 proc. iki 6.85 LVL. Atliktas vienas 1.5 tūkst. LVL vertės sandoris **Olainfarm** vertybiniais popieriais, mokant 5.03 LVL už akciją, 0.2 proc. žemiau nei praeita užsidarymo kaina.

Šiandien į Baltijos alternatyviosios rinkos First North sąrašą įtraukiama Latvijos bendrovė **Baltic Telekom**. Bendrovė kontroliuoja beveik penktadalį **Telekom Baltija**, kuri teikia mobiliojo duomenų perdavimo paslaugas, akcijų. Rugpjūčio 9 dieną įtrauktos į alternatyviają rinką estiškos bendrovės **Telescan** akcijomis sandorių neįvyko. NASDAQ OMX alternatyvioji rinka First North yra elektroninė daugiašalė prekybos sistema, kuriai taikomi mažesni reikalavimai nei reguliuojamoje rinkoje, todėl investicijos yra rizikingesnės.

2013.08.20
Šalis

Praejusios dienos svarbiausios makroekonominės naujienos

Faktas

Prognozė

Buvusi reikšmė

	VOK	Gamintojų kainų indeksas (mėnesinis/metinis)	Liepos mėn.	-0.1%/0.5%	0.2%/0.7%	0.0%/0.6%
	JAV	Čikagos FED nacionalinio aktyvumo indeksas	Liepos mėn.	-0.15	-0.1	-0.13

2013.08.21
Šalis

Laikas

Šiandien skelbiamos svarbiausios makroekonominės naujienos

Prognozė

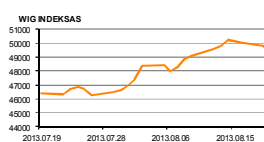
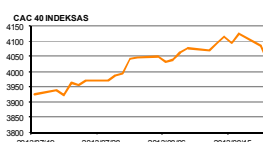
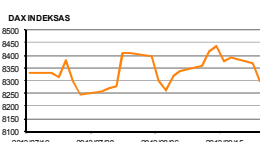
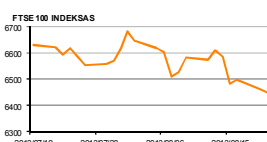
Buvusi reikšmė

	LTU	11:00	Pramonės produkcijos indeksas	Liepos mėn.	-	0.9%
	JAV	14:00	MBA hipotekos paskolų paraiškų skaičius	Rugpjūčio mėn.	-	-4.7%
	JAV	17:00	Gyvenamųjų namų pardavimų apimtys	Liepos mėn.	5.15 mln.	5.08 mln.

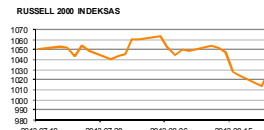
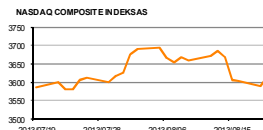
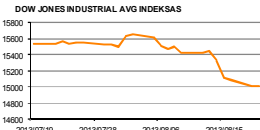
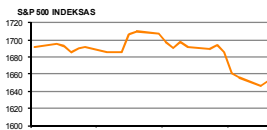
NASDAQ OMX Baltic sąrašo likvidžios akcijos

Pavadinimas	Sektorius/sub sektorius	Kaina	Valiuta	Dienos pokytis, %	Mėnesio pokytis, %	Nuo metų pradžios, %	12 mėn. pokytis, %	Sandorių skaičius	Akcijų kiekis	Apyvarta	Kapitalizacija mln.
Apranga	Drabužių mažmeninė prekyba	2.53	EUR	-0.78	0.80	18.78	35.29	21	8,579	21,756.58	139.89
Arco Vara	Nekilnojamo turto vėikla	1.20	EUR	-1.64	0.84	-24.05	-66.20	0	-	-	5.69
Baltika	Prekyba drabužiais, aksesuarais, prabangos prekėmis	0.89	EUR	5.23	-4.63	54.45	46.28	0	-	-	36.10
City service	Aplinkos ir pastatų priežiūra	1.92	EUR	-1.03	3.78	3.23	0.52	35	11,811	22,630.45	60.69
Ekspress Grupp	Žiniasklaida ir leidyba	1.14	EUR	0.00	0.00	7.55	1.79	0	-	-	33.97
Grigiškės	Popieriaus gamyba	0.65	EUR	-0.77	7.14	17.27	16.01	1	50	32.25	42.38
Grindeks	Farmacija	6.85	LVL	0.74	0.74	50.55	47.63	2	600	4,110.00	65.66
Harju Elekter	Elektronikos prietaisai ir įranga	2.66	EUR	-2.21	4.72	0.76	7.69	0	-	-	46.28
Invalda LT	Investicinė bendrovė	2.85	EUR	0.00	9.62	44.67	10.04	2	175	498.75	70.78
Latvijas kugnieciba	Naftos ir dujų lakymas bei transportavimas	0.40	LVL	0.00	16.62	58.73	50.94	0	-	-	80.00
LESTO AB	Elektrės komunalinės paslaugos	0.67	EUR	-0.89	-1.47	11.11	13.56	2	606	406.02	404.64
Lietuvos dujos	Dujų komunalinės paslaugos	0.63	EUR	0.32	2.95	6.52	1.09	1	1,000	628.00	294.57
Linas Agro Group	Žemės ūkio produkcija	0.75	EUR	-0.53	0.81	30.70	29.79	14	13,650	10,197.74	118.41
Merko Ehtus	Statyba ir inžinerija	7.29	EUR	2.10	7.52	23.56	5.19	0	-	-	129.03
Nordecon	Statyba ir inžinerija	1.13	EUR	0.89	-0.88	-2.59	-9.60	0	-	-	34.76
Olainfarm	Farmacija	5.03	LVL	-0.20	0.80	36.31	68.79	1	300	1,509.00	70.85
Olympic Entertainment Group	Kazino ir azartiniai lošimai	1.99	EUR	-0.50	-0.50	11.80	40.14	0	-	-	301.15
Panevėžio statybos trestas	Statyba ir inžinerija	1.37	EUR	-2.14	8.73	47.47	17.09	73	44,752	60,881.61	22.40
Pieno žvaigždės	Maisto gamyba	2.14	EUR	0.00	-2.28	20.22	14.44	9	1,249	2,679.78	106.22
Premia Foods	Maisto gamyba	0.72	EUR	-0.55	-0.83	12.19	3.46	0	-	-	27.77
Rokiškio sūris	Maisto gamyba	1.58	EUR	0.64	-2.47	12.86	17.91	7	7,344	11,601.08	56.67
SAF Tehnika	Komunikacinė įranga	1.35	LVL	1.50	-6.90	-0.74	-17.18	1	159	214.65	4.01
Silvano Fashion Group	Drabužių prekyba	2.63	EUR	1.15	0.77	-0.13	-18.07	0	-	-	103.62
Siaulių bankas	Bankai	0.26	EUR	0.00	-1.15	18.43	11.66	4	4,113	1,056.83	64.25
Tallink Grupp	Jūrinis transportas	0.95	EUR	1.07	-0.53	9.37	35.00	0	-	-	636.76
Tallinna Kaubamaja	Maisto produktų mažmeninė prekyba	5.59	EUR	-0.36	-0.18	2.01	-4.12	0	-	-	227.68
Tallinna Vesi	Vandens komunalinės paslaugos	10.40	EUR	1.96	4.00	13.04	28.24	0	-	-	208.00
TEO LVT	Integruotųjų telekomunikacijų paslaugos	0.78	EUR	-0.38	-2.38	1.69	17.44	22	38,674	30,269.33	606.69
Ventspils nafta	Naftos ir dujų lakymas bei transportavimas	1.05	LVL	0.00	-4.55	-1.87	-4.55	0	-	-	109.70

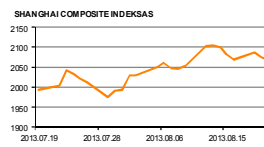
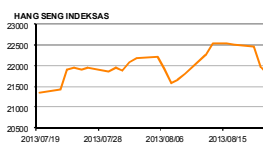
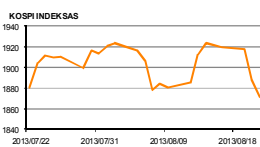
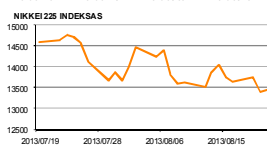
Europa



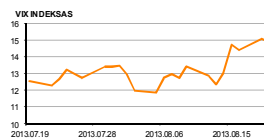
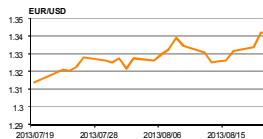

JAV



Azija



Kita



Kontaktai:

Marius Ignatas
Agnė Anzelienė
Andrius Suminas
Andrej Rodionov

Skyriaus vadovas
Maklerė
Makleris
Analitikas

Marius.Ignatas@swedbank.lt
Agne.Anzeliene@swedbank.lt
Andrius.Suminas@swedbank.lt
Andrej.Rodionov@swedbank.lt

8 5 258 2505
8 5 258 2306
8 5 258 2295
8 5 258 2395

Apžvalgą užsiprenumeruoti galima adresu: <http://www.swedbank.lt/articles/subscribe>

Dėmesio: Ši apžvalga nėra pasiūlymas įsigyti ar perleisti apžvalgoje nurodytas finansines priemones ar finansines priemones nurodytose šalyse bei biržose. Visa pateikta informacija yra surinkta iš viešai prieinamų šaltinių (monijų, vertybinių popierių biržų, naujienų agentūrų ir kitų). Mes neatlikome informacijos tikrinimo ir vertinimo, dėl to negarantuojame informacijos tikslumo, pilnumo ar aktualumo. Pateikta informacija yra parodomąjio pobūdžio ir yra neapsaugota nuo palyginamumo problemų, dėl įmonių keičiamos apskaitos ir finansinės atskaitomybės paruošimo praktikos (t.y. pasikeitę apskaitos standartai, finansinių ataskaitų konsolidavimo praktikos pasikeitimas ir pan.). Dėl šios priežasties praejusiu ir ankstesnių metų palyginamieji duomenys gali būti neprieinami. Duomenų šaltinis: „Bloomberg“, „Swedbank“, „Nasdaq OMX“.