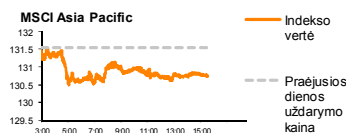
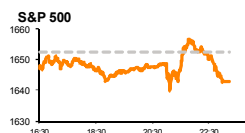
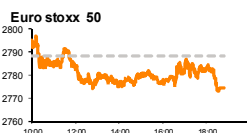
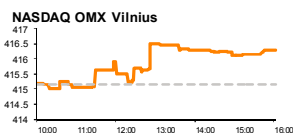


Rytinė finansų rinkų apžvalga

Akcijų prekybos Lietuvoje skyrius – ketvirtadienis, 2013 m. rugpjūčio 22 d.

Dienos
prekyba



Finansų makleris
Andrius Šuminas
(8 5) 258 2295

- JAV rinkos dalyviai sulaukė FED susirinkimo protokolo;
- Azijos regiono akcijų indeksai neigiamai reagavo į pavišintą FED protokolą;
- Vilniaus baldai paskelbė mokėsiantys 9 LTL už akciją dividendus.

Pasaulyje

Po vienos dienos pertraukos, kai JAV akcijų biržos bandė atstatyti prarastas vertes, toliau tęsė neigiamą akcijų indeksų kryptį. Rinkos dalyviai sulaukė protokolo iš liepos 30-31 dienomis vykusio **FED atviros rinkos komiteto (FOMC)** posėdžio, jame išvelgdami aiškesnių ženklų, leidžiančių patvirtinti daugelio ekonomistų spėjimą, kad bus apribotas ekonomikos stimuliavimas jau šiais metais. **Standard & Poor's 500** indeksas sesijos pabaigoje fiksavo 0.58 proc. neigiamą pokytį, nusileisdamas iki 1642.8 punktų. **Dow Jones** krito 105.44 punktais arba 0.7 proc. iki 14897.55 punktų reikšmės. JAV vyriausybės 10 metų trukmės obligacijų pajamingumas šoktelėjo iki 2.92 proc. Šiandien laukiama taip pat gana aktyvios prekybos ir ryškesnių JAV akcijų indeksų svyravimų, kadangi bus skelbiama nemažai svarbių makroekonominių rodiklių, tarp jų ir darbo rinkos duomenys.

Pesimistinės investuotojų nuotaikos vyravo ir Europos akcijų biržose. Raudonavo net 14 iš 18 vakarų Europos rinkų – Vokietijos **DAX** prarado 0.2 proc., Jungtinės Karalystės indeksas **FTSE 100** krito 1 proc., o Prancūzijos **CAC 40** fiksavo 0.3 neigiamą pokytį. Rinkos dalyvių nuotaikas lėmė nerimas, kad **FED** susirinkimo protokole bus daugiau ženklų, leidžiančių manyti, jog bus priimtas sprendimas mažinti obligacijų supirkimo apimtis jau ateinančio susirinkimo metu rugsėjo mėnesį. **Stoxx Europe 600** indeksas prarado dar 0.5 proc., nebe daug trūkstam iki 300 punktų. Šiandien jau bus sulaukta ir Europos investuotojų reakcijos į pavišintą **FED** posėdžio protokolą. Tikėtina, kad akcijų indeksų reikšmių judėjimas atkartos praėjusios sesijos JAV akcijų kryptį.

Šiandien Azijos regiono akcijų biržose rinkos dalyvių nuotaikos išlieka ir toliau pesimistinės. Pavišintas **FED** susirinkimo protokolas tik dar patvirtino spėliones, kad JAV ekonomikos stimuliavimas bus apribotas dar šiais metais. Toks sprendimas bus priimtas, jei šalies ekonomika ir toliau rodytų atsigavimo ženklus. **MSCI Asia Pacific** indeksas 8:20 val. Lietuvos laiku buvo nukritęs 0.9 proc. iki 129.45 punktų.

Baltijos regione

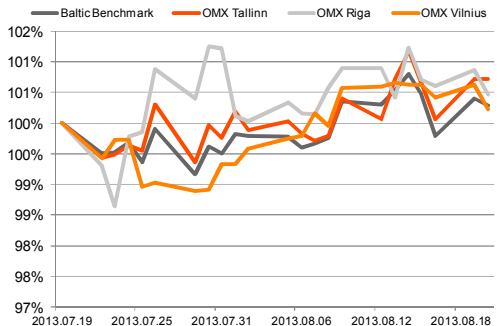
Pabaltijo akcijų biržų apyvarta perkopė 3.4 mln. EUR. Apie 80 proc. rinkos atsirikė Vilniaus akcijų birža, dėka tiesioginio sandorių **Aprangos** vertybiniais popieriais. Jų perleista už 2.6 mln. EUR, o kaina sesijos uždarymo metu fiksavo 1.19 proc. brangimą iki 2.56 EUR. **OMX Vilnius** indeksas augo 0.27 proc. Užsidarius biržai, buvo paskelbti **Vilniaus baldų** visuotinio akcininkų susirinkimo sprendimai. Vienas svarbiausių naujienų rinkos dalyviams buvo 9 LTL dividendų išmokėjimas už akciją, kas sudaro 16 proc. pajamingumą, skaičiuojant nuo paskutinės 16.3 EUR kainos.

OMX Riga akcijų indeksas fiksavo 0.8 proc. prieaugį, o apyvarta šioje biržoje sudarė 42 tūkst. LVL. Kaip įprasta, aktyviausiai prekiauta farmacijos bendrovių akcijomis. **Olainfarm** vertybinių popierių apyvarta siekė beveik 27 tūkst. LVL, kainai krentant 0.4 proc. iki 5.01 LVL. **Grindeks** akcijų kaina nepakeitė ankstesnės 6.85 LVL reikšmės, apyvartai nesiekus net 5 tūkst. LVL. Šiandien turėtų išeiti **Siguldas CMAS** 6 mėn. tarpinė veiklos ataskaita, tačiau ši bendrovė biržoje yra nelikvidi.

Vienintelis **OMX Tallinn** indeksas raudonavo, fiksodamas 0.6 proc. pokytį. Apyvarta beveik priartėjo prie 700 tūkst. EUR. Iš jų beveik 0.5 mln. pasiekta **Silvano Fashion Group** akcijomis, kurios pagrinde buvo perleistos tiesioginiai sandoriai. Akcijų kaina krito 1.52 proc. iki 2.59 EUR. **Tallink Group** vertybiniai popieriai pigo 0.74 proc. iki 0.938 EUR, apyvartai pasiekus 84 tūkst. EUR.

Baltijos alternatyviojoje rinkoje First North į sąrašą buvo įtraukta nauja Latvijos bendrovė **Baltic Telekom**. Kaip ir buvo galima tikėtis, prekyba nevyko bendrovės akcijomis. Tai jau trečioji kompanija alternatyviojoje rinkoje ir visų jų vertybiniais popieriais neatliktas nė vienas sandoris. Matomai, rinkos dalyviai nedrįsta investuoti į šias rizikingas bendroves.

Baltijos šalių indeksai (1 mėn. santykiniai pokyčiai, atskaitos taškas 100%)



Pavadinimas	Indekso vertė	Dienos pokytis, %	Mėnesio pokytis, %	Nuo metų pradžios, %	12 mėn. Pokytis, %
Baltijos šalys					
OMX VILNIUS OMXV	416.27	0.27	1.07	17.23	19.02
OMX TALLINN OMXT	842.54	-0.20	0.68	14.76	23.71
OMX RIGA OMXR	472.92	0.80	1.99	19.45	25.85
OMX Baltic Benchmark	635.59	-0.42	-0.13	16.20	21.67
OMX Baltic 10	168.21	-0.53	0.27	5.68	10.42
JAV					
S&P 500	1642.80	-0.58	-3.11	15.19	16.22
Dow Jones	14897.55	-0.70	-4.17	13.69	13.09
Nasdaq Comp	3599.79	-0.38	-0.02	19.22	17.12
Russell 2000	1021.58	-0.68	-3.02	20.28	25.72
Skandinavija					
OMX Stockholm 30	1226.05	-1.69	1.04	10.98	15.47
OMX Helsinki 25	2411.90	-0.68	3.12	9.13	18.11
OMX Copenhagen 20	565.34	-0.40	5.17	13.94	15.25
Oslo stock exchange	458.61	-0.01	0.08	11.77	13.16
Europa					
DJ Euro STOXX 50	2774.58	-0.48	1.80	5.26	13.12
CAC 40	4015.09	-0.34	1.91	10.27	15.99
DAX	8285.41	-0.18	-0.55	8.84	18.06
FTSE 100	6390.84	-0.97	-3.51	8.36	10.68
MB	16877.93	-0.72	3.97	3.71	11.32
IBEX 35	8461.80	-0.48	6.22	3.60	15.27
Centrinė ir Rytų Europa					
ATX	2456.96	-0.31	6.91	2.32	18.62
WIG20	2383.15	-0.92	3.10	-7.74	4.56
BUX	18101.52	-1.68	-0.78	-0.39	3.18
PX	957.69	-0.31	8.64	-7.80	0.10
RTS	1301.00	-0.87	-5.73	-14.80	-9.05
Azija					
Nikkei 225	13365.17	-0.44	-8.82	28.57	46.36
Hang Seng	21715.83	-0.47	1.40	-4.15	9.19
Kospi	1849.12	-0.98	-1.66	-7.41	-4.45
Kita					
Auksas	1363.34	-0.48	2.20	-18.67	-16.86
Brent nafta	109.58	-0.21	1.32	-1.38	-4.64
VIX	15.94	6.91	29.70	-11.54	5.49
EURIBOR	0.34	-0.29	3.33	6.56	-42.30
LIBOR USD	0.39	0.00	-0.75	-22.38	-45.07
EUR/USD	1.33	-0.20	1.18	1.14	7.06
EUR/GBP	0.85	0.32	-0.45	5.22	8.28
USD/JPY	98.16	0.57	-1.35	13.31	23.96

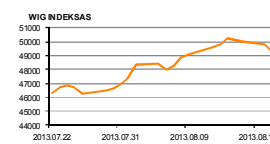
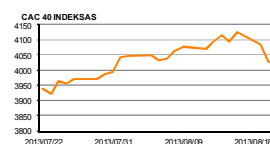
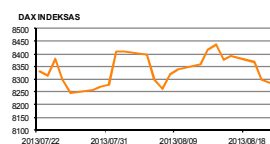
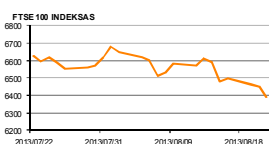
2013.08.21 Šalis	Praejusios dienos svarbiausios makroekonominės naujienos	Faktas	Prognozė	Buvusi reikšmė	
USA	JAV MBA hipotekos paskolų paraiškų skaičius	Rugpjūčio mėn.	4.6%	-	-4.7%
USA	JAV Gyvenamųjų namų pardavimų apimtys	Liepos mėn.	5.39 mln.	5.15 mln.	5.08 mln.

2013.08.22 Šalis	Laikas	Šiandien skelbiamos svarbiausios makroekonominės naujienos	Prognozė	Buvusi reikšmė	
DE	VOK 10:30	Gamybos užsakymų rodiklis	Rugpjūčio mėn.	51.1	50.7
DE	VOK 10:30	Paslaugų sektoriaus užsakymų rodiklis	Rugpjūčio mėn.	51.7	51.3
EU	EZ 11:00	Gamybos užsakymų rodiklis	Rugpjūčio mėn.	50.7	50.3
EU	EZ 11:00	Paslaugų sektoriaus užsakymų rodiklis	Rugpjūčio mėn.	50.2	49.8
USA	JAV 15:30	Praejusios savaitės bedarbystės paraiškų skaičius	Sav.	330 tūkst.	320 tūkst.
USA	JAV 17:00	Ateities tendencijų rodiklis	Liepos mėn.	0.5%	0.0%

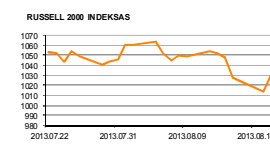
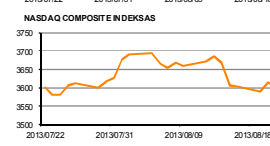
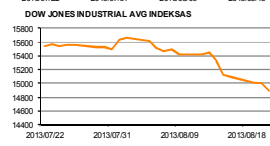
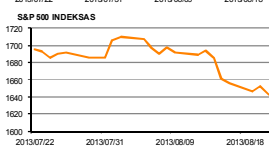
NASDAQ OMX Baltic sąrašo likvidžios akcijos

Pavadinimas	Sektorius/sub sektorius	Kaina	Valiuta	Dienos pokytis, %	Mėnesio pokytis, %	Nuo metų pradžios, %	12 mėn. pokytis, %	Sandorių skaičius	Akcijų kiekis	Apyvarta	Kapitalizacija mln.
Apranga	Drabužių mažmeninė prekyba	2.56	EUR	1.19	1.99	20.19	36.90	29	1,025,979	2,615,587.00	141.55
Aroco Vara	Nekilnojamo turto vėikla	1.20	EUR	0.00	0.84	-24.05	-64.07	0			5.69
Baltika	Prekyba drabužiais, aksesuarais, prabangos prekėmis	0.87	EUR	-1.58	-4.29	52.01		5	2,750	2,397.65	35.53
City servise	Aplinkos ir pastatų priežiūra	1.90	EUR	-1.04	-2.70	2.15	0.00	10	3,680	7,000.00	60.06
Ekspress Grupp	Žiniasklaida ir leidys	1.13	EUR	-0.88	-1.74	6.80	2.73	2	1,800	2,034.00	33.67
Grigiskės	Popieriaus gamyba	0.65	EUR	0.00	7.14	17.27	16.22	2	2,000	1,290.00	42.38
Grindeks	Farmacija	6.85	LVL	0.00	0.29	50.55	49.56	7	718	4,883.22	65.66
Harju Elekter	Elektronikos prietaisai ir įranga	2.70	EUR	1.50	6.72	2.27	10.20	3	200	536.88	46.98
Invalda LT	Investicinė bendrovė	2.86	EUR	0.35	10.00	45.18	11.72	1	131	374.66	71.02
Latvijas kugniecība	Naftos ir dujų laikymas bei transportavimas	0.39	LVL	-1.75	13.58	55.95	51.15	14	6,700	2,612.15	78.60
LESTO AB	Elektros komunalinės paslaugos	0.68	EUR	0.75	0.75	11.94	15.58	1	583	380.03	407.66
Lietuvos dujos	Dujų komunalinės paslaugos	0.62	EUR	-1.11	1.80	5.33	0.65	3	1,769	1,098.47	291.29
Linus Agro Group	Žemės ūkio produkcija	0.75	EUR	0.00	0.68	30.70	29.34	3	5,078	3,783.11	118.41
Merko Ehtus	Statyba ir inžinerija	7.35	EUR	0.82	8.09	24.58	9.87	8	895	6,571.01	130.10
Nordecon	Statyba ir inžinerija	1.11	EUR	-1.77	-1.77	-4.31	-9.76	2	1,166	1,294.26	34.14
Olainfarm	Farmacija	5.01	LVL	-0.40	1.62	35.77	69.83	10	5,370	26,883.62	70.57
Olympic Entertainment Group	Kazino ir azartiniai lošimai	1.99	EUR	0.00	1.02	11.80	40.14	18	31,110	61,956.48	301.15
Panevėžio statybos trestas	Statyba ir inžinerija	1.38	EUR	0.73	10.40	48.55	17.95	15	8,496	11,624.77	22.56
Pieno žvaigždės	Maiso gamyba	2.13	EUR	-0.47	-3.18	19.66	13.90	4	548	1,167.24	105.72
Premia Foods	Maiso gamyba	0.71	EUR	-1.81	-2.08	10.16	1.20	4	1,598	1,134.58	27.27
Rokiškio sūris	Maiso gamyba	1.56	EUR	-1.27	-2.50	11.43	17.29	6	3,001	4,681.56	55.95
SAF Tehnika	Komunikacinė įranga	1.35	LVL	0.00	-4.93	-0.74	-14.56	3	833	1,124.55	4.01
Silvano Fashion Group	Drabužių prekyba	2.59	EUR	-1.52	0.00	-1.65	-19.32	16	191,280	492,906.00	102.05
Šiaulių bankas	Bankai	0.26	EUR	-0.39	-1.54	17.97	8.14	12	17,860	4,569.66	64.00
Tallink Grupp	Jūrinis transportas	0.94	EUR	-0.74	-0.74	8.56	34.96	16	89,794	84,230.83	632.04
Talinn Kaubamaja	Maiso produktų mažmeninė prekyba	5.56	EUR	-0.54	-0.36	1.46	-3.30	7	959	5,359.54	226.45
Talinn Vesi	Vandens komunalinės paslaugos	10.20	EUR	-1.92	2.00	10.87	23.34	18	3,405	35,071.00	204.00
TEO LT	Integruotų telekomunikacijų paslaugos	0.79	EUR	0.90	-0.63	2.60	18.67	6	3,685	2,878.82	612.13
Ventspils nafta	Naftos ir dujų laikymas bei transportavimas	1.10	LVL	4.76	-0.90	2.80	0.00	4	534	580.36	114.93

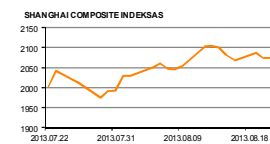
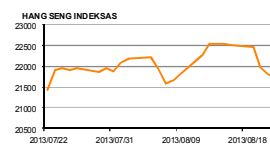
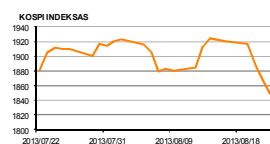
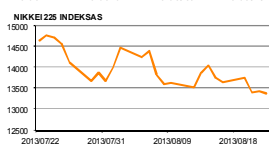
Europa



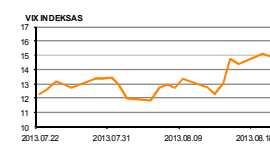
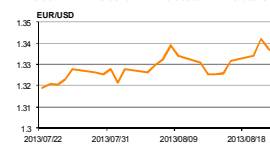

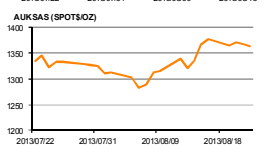
JAV



Azija



Kita



Kontaktai:

Marius Ignotas
Agnė Anzelienė
Andrius Šuminas
Andrej Rodionov

Skyriaus vadovas
Maklerė
Makleris
Analitikas

Marius.Ignotas@swedbank.lt
Agnė.Anzeliene@swedbank.lt
Andrius.Suminas@swedbank.lt
Andrej.Rodionov@swedbank.lt

8 5 258 2505
8 5 258 2306
8 5 258 2295
8 5 258 2395

Apžvalgą užsiprenumeruoti galima adresu: <http://www.swedbank.lt/it/articles/subscribe>

Dėmesio: Ši apžvalga nėra pasiūlymas įsigyti ar perleisti apžvalgoje nurodytas finansines priemones ar finansines priemones nurodytose šalyse bei biržose. Visa pateikta informacija yra surinkta iš viešai prieinamų šaltinių (įmonių, vertybinių popierių biržų, naujienų agentūrų ir kitų). Mes neatlikome informacijos tikrinimo ir vertinimo, dėl to negarantuojame informacijos tikslumo, pilnumo ar aktualumo. Pateikta informacija yra parodomąjio pobūdžio ir yra neapsaugota nuo palyginamumo problemų, dėl įmonių keičiamos apskaitos ir finansinės atskaitomybės paruošimo praktikos (t.y. pasikeitę apskaitos standartai, finansinių ataskaitų konsolidavimo praktikos pasikeitimas ir pan.). Dėl šios priežasties praėjusių ir ankstesniųjų metų palyginamieji duomenys gali būti neprieinami. Duomenų šaltinis: „Bloomberg“, „Swedbank“, „Nasdaq OMX“.