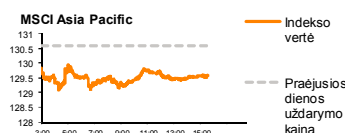
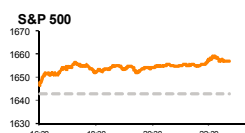
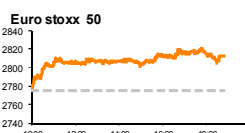
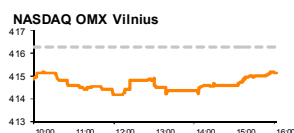


Rytinė finansų rinkų apžvalga

Akcijų prekybos Lietuvoje skyrius – penktadienis, 2013 m. rugpjūčio 23 d.

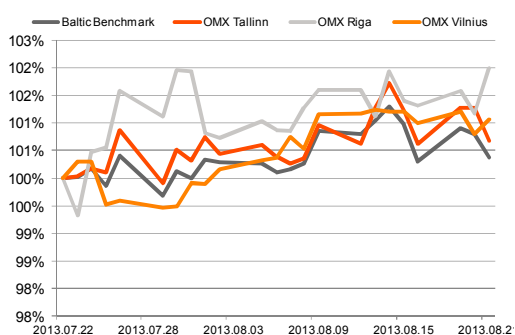
Dienos
prekyba



Finansų makleris
Andrius Šuminas
(8 5) 258 2295

- JAV akcijų indeksai vakar fiksavo teigiamus pokyčius;
- Azijos regiono akcijų biržose šiandien vyrauja optimistinės nuotaikos;
- Pabaltijo akcijų biržų apyvartas augino tiesioginiai sandoriai.

Baltijos šalių indeksai (1 mėn. santykiniai pokyčiai, atskaitos taškas 100%)



Pavadinimas	Indekso vertė	Dienos pokytis, %	Mėnesio pokytis, %	Nuo metų pradžios, %	12 mėn. Pokytis, %
Baltijos šalys					
OMX VILNIUS OMXV	415.13	-0.27	0.49	16.91	18.69
OMX TALLINN OMXT	843.98	0.17	0.81	14.95	23.28
OMX RIGA OMXR	466.94	-1.26	1.38	17.94	23.58
OMX Baltic Benchmark	636.25	0.10	0.47	16.32	21.91
OMX Baltic 10	168.33	0.07	0.50	5.75	10.01
JAV					
S&P 500	1656.96	0.86	-2.09	16.18	18.18
Dow Jones	14963.74	0.44	-3.88	14.19	14.60
Nasdaq Comp	3638.71	1.08	1.66	20.51	19.17
Russell 2000	1036.20	1.43	-1.52	22.00	28.56
Skandinavija					
OMX Stockholm 30	1237.14	0.90	1.68	11.99	17.25
OMX Helsinki 25	2442.97	1.29	3.75	10.54	20.47
OMX Copenhagen 20	566.51	0.21	4.62	14.18	15.36
Oslo stock exchange	462.27	0.80	0.68	12.67	15.20
Europa					
DJ Euro STOXX 50	2812.32	1.36	3.28	6.69	15.77
CAC 40	4059.12	1.10	3.47	11.48	18.25
DAX	8397.89	1.36	1.01	10.32	20.84
FTSE 100	6446.87	0.88	-2.28	9.31	11.60
MB	17309.84	2.56	6.60	6.37	15.76
IBEX 35	8629.70	1.98	6.89	5.66	18.49
Centrinė ir Rytų Europa					
ATX	2487.06	1.23	8.22	3.58	20.99
WIG20	2420.68	1.57	4.01	-6.28	6.26
BUX	18156.52	0.30	-0.92	-0.09	3.84
PX	962.27	0.48	7.53	-7.36	0.76
RTS	1333.83	0.36	-3.34	-12.65	-7.56
Azija					
Nikkei 225	13660.55	2.21	-7.56	31.41	48.84
Hang Seng	21903.38	0.04	-0.05	-3.33	8.80
Kospi	1870.16	1.14	-1.79	-6.35	-3.73
Kita					
Auksas	1376.28	0.32	3.02	-17.89	-17.74
Brent nafta	110.06	0.15	1.50	-0.95	-4.31
VIX	14.76	-7.40	16.59	-18.09	-7.52
EURIBOR	0.34	0.59	2.70	7.19	-41.07
LIBOR USD	0.40	0.51	0.00	-21.99	-44.63
EUR/USD	1.33	-0.11	0.99	1.11	6.09
EUR/GBP	0.86	-0.15	-0.42	5.31	8.00
USD/JPY	98.98	0.47	-0.72	14.25	26.11

Pasaulyje

Į JAV akcijų biržas vėl sugrįžo optimizmas. Investuotojų nuotaikas lėmė ketvirtadieniais pasirodantys darbo rinkos duomenys. JAV naujų **bedarbių paraiškų skaičius** išaugo iki 336 tūkst., kai savaitę anksčiau jų buvo 13 tūkst. mažiau. Šie skaičiai rodo vis dar gana lėtą ir neužtikrintą darbo rinkos atsigavimą ir tai turėtų atitolinti **FED** sprendimą riboti ekonomikos stimuliavimą. **Standard & Poor's 500** indeksas paaugo 0.9 proc. iki 1656.96 punktų. **Dow Jones Industrial Average** kilo 66.19 punktais arba 0.4 proc. iki 14963.74 reikšmės. Dėl techninės kompiuterio klaidos vakar net kelias valandas nevyko prekyba antroje pagal dydį JAV akcijų prekybos platformoje – **NASDAQ**, todėl akcijų apyvartos buvo mažesnės, nei įprasta.

Europos regiono akcijų indeksai taip pat pakeitė judėjimo kryptis, kildami į viršų. Paskelbti Euro zonos makroekonominiai duomenys, kurie viršijo ekonomistų lūkesčius, sustiprino viltis, kad regiono ekonomika išlipo iš itin ilgai trukusios recesijos ir galima laukti ūkio augimo spartėjimo. Visi nacionaliniai vakarų Europos indeksai, išskyrus Graikijos ir Islandijos, fiksavo teigiamus pokyčius. Vokietijos **DAX** paaugo 1.4 proc., paaiškėjus, jog **gamybos užsakymų rodiklis** pakilo iki 52 nuo 50.1 punktų ankstesnį mėnesį. Indekso reikšmė virš 50 rodo gamybos augimą. Jungtinės Karalystės **FTSE 100** kilo 0.9 proc. o Prancūzijos **CAC 40** fiksavo 1.1 proc. prieaugį.

Azijos regione akcijų biržose šiandien vyrauja teigiamos investuotojų nuotaikos, įvertinus makroekonominės naujienas, skelbtas Europoje ir JAV. **MSCI Asia Pacific** indeksas 8:11 val. Lietuvos laiku buvo ūgtelėjęs net 1.5 proc. iki 131.54 punktų reikšmės fiksuojant teigiamus pokyčius visuose 10 į indeksą įtraukiamuose sektoriuose. Japonijos **Topix** indeksas paaugo net 2.4 proc., nacionaliniai valiutai jeni atpigus dolerio atžvilgiu 0.2 proc. iki 99.95 jenių už dolerį ir dėl to branginant eksportuotojų vertybinius popierius.

Baltijos regione

Apyvarta Baltijos akcijų biržose viršijo 0.88 mln. EUR. Indeksai **OMX Vilnius** ir **OMX Riga** krito atitinkamai 1.26 proc. ir 0.27 proc. Vienintelis **OMX Tallinn** fiksavo teigiamą, nors ir nedidelį 0.17 proc. pokytį. Aktyviausiai prekiauta **Aprangos** akcijomis, kainai šoktelint beveik 2 proc. iki 2.61 EUR. Didžioji dalis, net 202 tūkst. iš visos 275 tūkst. EUR apyvartos perleista vieno tiesioginio sandorio metu. **TEO LT** akcijomis sandorių atlikta už 30 tūkst. EUR, o kaina krito 0.89 proc. iki 0.781 EUR. **Vilniaus baldų** vertybiniai popieriai brango 1.84 proc. iki 16.6 EUR, paskelbus sprendimą išmokėti 9 LTL dividendus už vieną akciją. Akcijų suprekiauta už mažiau nei 9 tūkst. EUR.

Rygos akcijų biržos apyvarta siekė beveik 30 tūkst. LVL, iš kurių pusę sudarė prekyba **Olainfarm** vertybiniais popieriais, pigusiais 1 proc. iki 4.96 LVL. Kaina jau yra nukritusi 6.36 proc. nuo aukščiausios reikšmės, pasiektos rugpjūčio 13 dieną, prieš paskelbiant liepos mėn. pardavimų apimtis. Pardavimai buvo 5 proc. mažesni nei tuo pačiu laikotarpiu prieš metus dėl sumažėjusio eksporto į Ukrainą. **Grindeks** akcijos fiksavo 1 proc. kritimą iki 6.78 LVL. tačiau apyvarta nesiekė 5 tūkst. LVL.

Estiškių bendrovių akcijų suprekiauta už 429 tūkst. EUR. Trys bendrovės peržengė 100 tūkst. EUR apyvartą. Didžiausia 142 tūkst. EUR apyvarta pasiekta **Tallink Grupp** vertybiniais popieriais, pabrangusiais 0.21 proc. iki 0.94 EUR. **Silvano Fashion Group** vertybiniai popieriai pagrindė buvo perleisti tiesioginiais sandoriais, kurių vertė sudarė 130 tūkst. iš visos 140 tūkst. EUR apyvartos. **Tallinna Vesi** akcijų perleista už 124 tūkst. EUR. Abiejų šių bendrovių akcijų užsidarymo kainos nesikeitė: SFG 2.59 EUR, o Tallinna Vesi 10.2 EUR.

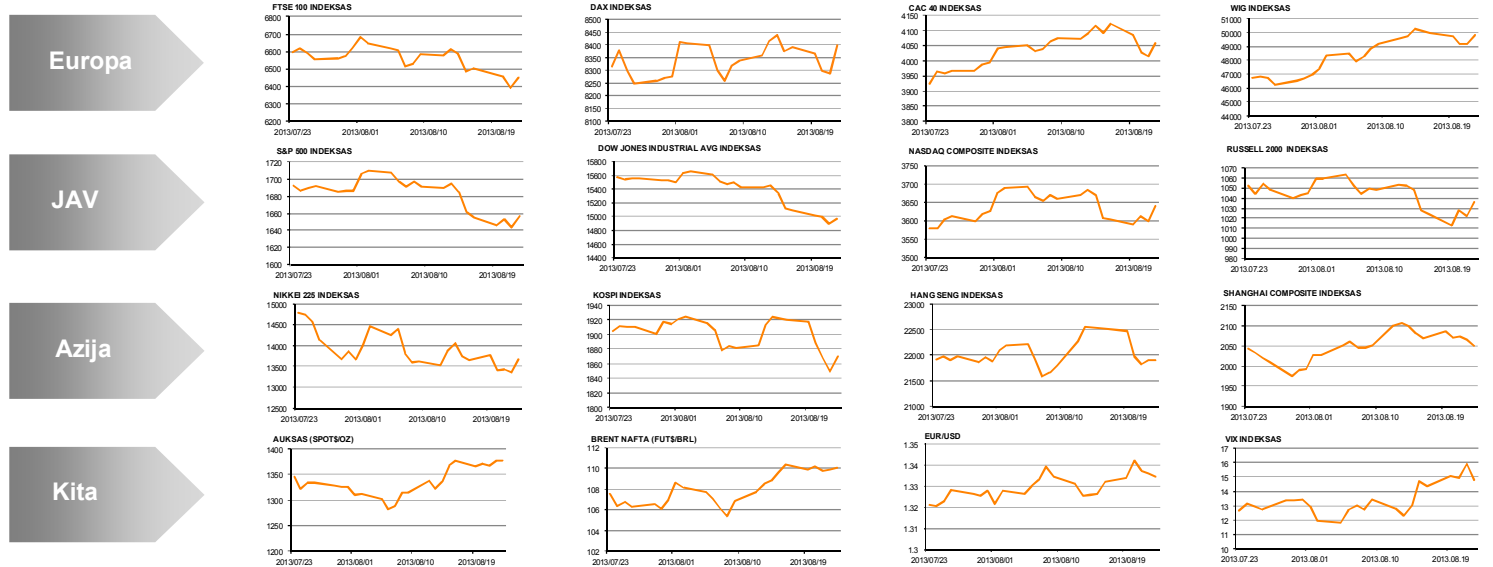
Alternatyviosios Baltijos rinkoje First North kotiruojamos **Telescan** bendrovės įstatinis kapitalas dvigubinamas iki 50 tūkst. akcijų, kurių nominali vertė 1 EUR, tačiau emisijos kaina 1.2 EUR. Naujosios akcijos bus tokios pat kaip ir ankstesnės ir prekiaujamos alternatyviojoje biržoje, tačiau dar nėra vienas sandoris bendrovės vertybiniais popieriais neįvyko, investuotojams nedrįstant rizikuoti.

2013.08.22 Šalis	Praejusios dienos svarbiausios makroekonominės naujienos	Faktas	Progozė	Buvusi reikšmė	
	VOK Gamybos užsakymų rodiklis	Rugpjūčio mėn.	52	51.1	50.7
	VOK Paslaugų sektoriaus užsakymų rodiklis	Rugpjūčio mėn.	52.4	51.7	51.3
	EZ Gamybos užsakymų rodiklis	Rugpjūčio mėn.	51.3	50.7	50.3
	EZ Paslaugų sektoriaus užsakymų rodiklis	Rugpjūčio mėn.	51.0	50.2	49.8
	JAV Praejusios savaitės bedarbystės paraiškų skaičius	Sav.	336 tūkst.	330 tūkst.	320 tūkst.
	JAV Ateities tendencijų rodiklis	Liepos mėn.	0.6%	0.5%	0.0%

2013.08.23 Šalis	Laikas	Šiandien skelbiamos svarbiausios makroekonominės naujienos	Progozė	Buvusi reikšmė	
	VOK 9:00	Metinis BVP pokytis	II ketv.	0.9%	0.9%
	EZ 17:00	Vartotojų pasitikėjimo rodiklis	Rugpjūčio mėn.	-16.5	-17.4
	JAV 17:00	Naujų gyvenamųjų namų pardavimų apimtis	Liepos mėn.	487 tūkst.	497 tūkst.

NASDAQ OMX Baltic sąrašo likvidžios akcijos

Pavadinimas	Sektorius/sub sektorius	Kaina	Valiuta	Dienos pokytis, %	Mėnesio pokytis, %	Nuo metų pradžios, %	12 mėn. pokytis, %	Sandorių skaičius	Akcijų kiekis	Apyvarta	Kapitalizacija mIn.
Apranga	Drabužių mažmeninė prekyba	2.61	EUR	1.95	4.82	22.54	40.32	50	108,070	275,219.80	144.31
Arco Vara	Nekilnojamo turto v eikia	1.20	EUR	0.00	0.84	-24.05	-62.62	0	-	-	5.69
Baltika	Prekyba drabužiais, aksesuarais, prabangos prekėmis	0.88	EUR	1.15	-3.19	53.75	52.69	2	1,400	1,223.40	35.94
City service	Aplinkos ir pastatų priežiūra	1.91	EUR	0.53	3.80	2.69	0.53	19	5,000	9,582.21	60.38
Ekspress Grupp	Žiniasklaida ir leidyba	1.13	EUR	0.00	-3.42	6.60	1.80	1	500	565.00	33.67
Grigiškes	Popieriaus gamyba	0.64	EUR	-1.09	-5.11	16.00	14.75	3	2,100	1,339.20	41.92
Grindeks	Farmacija	6.78	LVL	-1.02	-1.74	49.01	47.39	8	721	4,886.01	64.99
Harju Elekter	Elektronikos prietaisai ir įranga	2.68	EUR	-0.74	5.10	1.52	10.29	1	1,166	3,124.88	46.63
Invalda LT	Investicinė bendrovė	2.87	EUR	0.35	4.36	45.69	12.11	2	500	1,434.49	71.27
Latvijas kugnieciba	Naftos ir dujų laikymas bei transportavimas	0.39	LVL	-1.27	10.86	53.97	46.97	4	2,110	820.63	77.60
LESTO AB	Elektras komunalinės paslaugos	0.67	EUR	-1.19	-1.91	10.61	14.21	9	8,804	5,890.38	402.83
Lietuvos dujas	Dujų komunalinės paslaugos	0.62	EUR	0.32	2.30	5.67	0.63	3	1,580	988.34	292.23
Linas Agro Group	Žemės ūkio produkcija	0.74	EUR	-0.13	-0.53	30.53	30.07	13	15,270	11,345.45	118.25
Merko Ehtus	Statyba ir inžinerija	7.50	EUR	2.04	9.97	27.12	12.95	3	550	4,057.50	132.75
Nordecon	Statyba ir inžinerija	1.11	EUR	0.00	-2.63	-4.31	-8.26	0	-	-	34.14
Olainfarm	Farmacija	4.96	LVL	-1.00	-0.60	34.42	67.00	12	3,221	16,029.82	69.86
Olympic Entertainment Group	Kazino ir azartiniai lošimai	1.99	EUR	0.00	0.00	11.80	39.16	11	4,366	8,682.34	301.15
Panevežio statybos trestas	Statyba ir inžinerija	1.39	EUR	0.72	9.45	49.62	18.80	33	16,835	23,343.36	22.73
Pieno žvaigždės	Maisto gamyba	2.13	EUR	0.00	-2.74	19.66	13.90	0	-	-	105.72
Premia Foods	Maisto gamyba	0.71	EUR	0.14	-1.26	10.31	3.30	5	3,430	2,429.58	27.31
Rokiškio sūris	Maisto gamyba	1.55	EUR	-0.64	-1.90	10.71	16.54	8	4,167	6,421.15	55.60
SAF Tehnika	Komunikacinė įranga	1.34	LVL	-0.74	-5.63	-1.47	-15.19	1	85	113.90	3.98
Silvano Fashion Group	Drabužių prekyba	2.59	EUR	0.00	0.00	-1.65	-19.32	5	54,000	140,390.00	102.05
Siaulių bankas	Bankai	0.26	EUR	0.00	0.39	17.97	6.45	7	6,431	1,643.15	64.00
Tallink Grupp	Jūrinis transportas	0.94	EUR	0.21	-0.53	8.80	34.29	32	152,031	142,918.00	633.39
Tallinna Kaubamaja	Maisto produktų mažmeninė prekyba	5.54	EUR	-0.36	0.91	1.09	-5.30	5	275	1,529.55	225.64
Tallinna Vesi	Vandens komunalinės paslaugos	10.20	EUR	0.00	2.20	10.87	21.86	32	12,233	124,092.10	204.00
TEO LT	Integruotų telekomunikacijų paslaugos	0.78	EUR	-0.89	-1.01	1.69	17.44	16	39,607	30,911.30	606.69
Ventspils nafta	Naftos ir dujų laikymas bei transportavimas	1.06	LVL	-3.64	-1.85	-0.93	-3.64	5	482	510.10	110.75



Kontaktai:

Marius Ignatas	Skyriaus vadovas	Marius.Ignotas@swedbank.lt	8 5 258 2505
Agnė Anzelienė	Maklerė	Agne.Anzeliene@swedbank.lt	8 5 258 2306
Andrius Suminas	Makleris	Andrius.Suminas@swedbank.lt	8 5 258 2295
Andrej Rodionov	Analitikas	Andrej.Rodionov@swedbank.lt	8 5 258 2395

Apžvalgą užsiprenumeruoti galima adresu: <http://www.swedbank.lt/articles/subscribe>

Dėmesio: Ši apžvalga nėra pasiūlymas įsigyti ar perleisti apžvalgoje nurodytas finansines priemones ar finansines priemones nurodytose šalyse bei biržose. Visa pateikta informacija yra surinkta iš viešai prieinamų šaltinių (įmonių, vertybinių popierių biržų, naujienų agentūrų ir kitų). Mes neatlikome informacijos tikrinimo ir vertinimo, dėl to negarantuojame informacijos tikslumo, pilnumo ar aktualumo. Pateikta informacija yra parodomąjio pobūdžio ir yra neapsaugota nuo palyginamumo problemų, dėl įmonių keičiamos apskaitos ir finansinės atskaitomybės paruošimo praktikos (t.y. pasikeitę apskaitos standartai, finansinių ataskaitų konsolidavimo praktikos pasikeitimas ir pan.). Dėl šios priežasties praejusiu ir ankstesnių metų palyginamieji duomenys gali būti neprieinami. Duomenų šaltinis: „Bloomberg“, „Swedbank“, „Nasdaq OMX“.