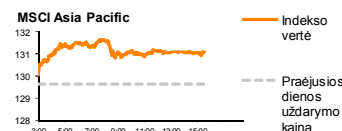
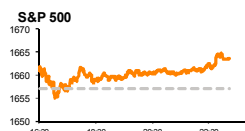
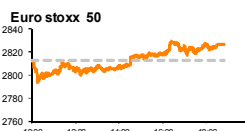
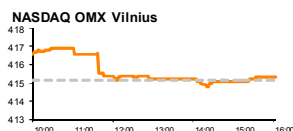


# Rytinė finansų rinkų apžvalga

Akcijų prekybos Lietuvoje skyrius – pirmadienis, 2013 m. rugpjūčio 26 d.

Dienos  
prekyba



Finansų makleris  
**Andrius Šuminas**  
(8 5) 258 2295

- JAV naujų gyvenamųjų namų pirkimo apimtys nepasiekė ekonomistų prognozių;
- Azijos regiono akcijų biržose vyrauja teigiamos investuotojų nuotaikos;
- Penktadienį Pabaltijo akcijų biržose vyko itin vangi prekyba.

## Pasaulyje

Savaitės paskutinė darbo diena JAV akcijų biržoms buvo sėkminga, pasirodžius **naujų gyvenamųjų namų pirkimo apimtims**. Būstų pardavimai liepos mėnesį smuko sparčiausiai per trejus metus iki 394 tūkst., kai buvo tikimasi 487 tūkst. – 10 tūkst. sumažėjimo, lyginant su gegužės mėnesiu. Tai galėjo įtakoti išaugusios hipotekos paskolų palūkanų normos, ribojusios skolinimąsi, kas ir nulėmė sumažėjusias investicijas į privatų nekilnojamąjį turtą. Tokie duomenys nedžiugina ekonomistų, tačiau rinkos dalyviai tai supranta kaip dar vieną stabdį, kuris turėtų atitolinti FED sprendimą mažinti ekonomikos stimuliavimo apimtis. Sesijos pabaigoje Standard & Poor's 500 indeksas užsidarė paaugęs 0.4 proc. iki 1663.47 punktu lygio.

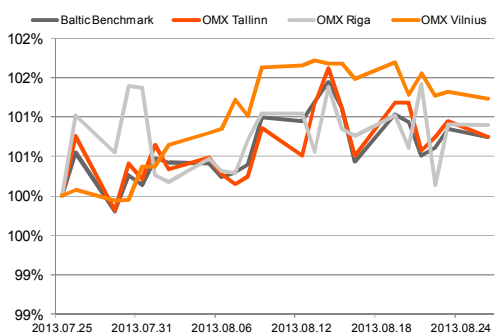
Europoje investuotojų nuotaikos taip pat buvo optimistinės. Akcijų indeksų lipimą aukštyn lėmė ekonomistų prognozes viršiję makroekonominiai rodikliai. Euro zonos **vartotojų pasitikėjimo rodiklis** rugpjūčio mėn. sumažino neigiamą reikmę nuo -17.4 iki -15.6 punktų, kas rodo atsigauanantį vartojimą regione. Remiantis pasirodžiusiais duomenimis, septyniolikos šalių, priklausančių Euro zonai, BVP antrąjį ketvirtį augo, lyginant su pirmuoju. Prancūzijos akcijų biržą atspindintis indeksas **CAC 40** fiksavo 0.3 proc. Vokietijos **DAX** kilo 0.2 proc., BVP duomenims atitikus ekonomistų prognozes. Jungtinės Karalystės **FTSE 100** pašoko net 0.7 proc. – tiek pat augo ir šalies BVP per II ketv., lyginant su ankstesniu periodu.

Šią savaitę Azijos regiono indeksai pradeda teigiamai pokyčiais. **MSCI Asia Pacific** indeksas 7:42 val. Lietuvos laiku buvo paaugęs 0.3 proc. iki 131.8 punktu, kylant visiems 10-čiai indeksą sudarančių sektorių. Tokias nuotaikas kurstė suprastėję gyvenamųjų namų pardavimų duomenys Jungtinėse Valstijose, kurstant kalbas, jog FED rugsėjo mėnesį dar negali stabdyti švelninančiosios pinigų politikos.

## Baltijos regione

Penktadienį prekyba Pabaltijo akcijų biržose vyko vangiai – bendra apyvarta vos perkopė 600 tūkst. EUR. Daugiau nei pusė pasiekta Talino rinkoje, kurios indeksas **OMX Tallinn** augo 0.2 proc. **OMX Riga** fiksavo didžiausią pokytį iš visų, nors ir kilo 0.77 proc. o **OMX Vilnius** fiksavo vos 0.05 proc. prieaugį. Didžiausia apyvarta, t.y. 156 tūkst. EUR, pasiekta prekiaujant **Silvino Fashion Group** vertybiniais popieriais, kurių didžioji dalis buvo perleisti vieno tiesioginio sandorio metu. Akcijų kaina kilo vienu centu iki 2.6 EUR. Rygos biržoje aktyviausiai prekiauta **Olainfarm** vertybiniais popieriais, kurių perleista už 48 tūkst. EUR, kainai kilstelint 0.81 proc. iki lygiai 5 LVL vertės. Vilniaus biržoje aktyviausia buvo **Apranga**, tačiau prekybos apyvarta vos siekė 35 tūkst. EUR, o kaina išliko 2.61 EUR lygyje. Šią savaitę, daugiausia penktadienį, sulauksime nemažai bendrovių II ketv. veiklos rezultatų.

Baltijos šalių indeksai (1 mėn. santykiniai pokyčiai, atskaitos taškas 100%)



Pavadinimas	Indekso vertė	Dienos pokytis, %	Mėnesio pokytis, %	Nuo metų pradžios, %	12 mėn. Pokytis, %
<b>Baltijos šalys</b>					
OMX VILNIUS OMXV	414.97	-0.09	1.16	16.87	18.61
OMX TALLINN OMXT	844.03	-0.19	-0.01	14.96	23.68
OMX RIGA OMXR	470.48	-0.01	-0.12	18.84	23.93
OMX Baltic Benchmark	637.15	-0.10	0.20	16.49	21.80
OMX Baltic 10	168.73	-0.17	-0.31	6.01	10.39
<b>JAV</b>					
S&P 500	1663.50	0.39	-1.66	16.64	17.88
Dow Jones	15010.51	0.31	-3.52	14.55	14.08
Nasdaq Comp	3657.79	0.52	1.24	21.14	19.15
Russell 2000	1038.24	0.20	-0.98	22.24	28.31
<b>Skandinavija</b>					
OMX Stockholm 30	1245.82	0.16	1.46	12.77	17.69
OMX Helsinki 25	2462.38	0.05	5.47	11.42	21.23
OMX Copenhagen 20	568.17	0.47	4.66	14.51	16.54
Oslo stock exchange	462.52	0.30	1.43	12.73	15.39
<b>Europa</b>					
DJ Euro STOXX 50	2825.48	-0.02	3.05	7.19	16.07
CAC 40	4068.59	-0.02	2.51	11.74	18.51
DAX	8429.08	0.14	2.23	10.73	20.92
FTSE 100	6492.10	0.70	-0.96	10.08	12.39
MB	17236.59	-0.61	4.96	5.92	15.83
IBEX 35	8702.90	0.19	4.18	6.56	19.05
<b>Centrinė ir Rytų Europa</b>					
ATX	2504.43	-0.24	7.00	4.30	23.24
WIG20	2439.47	0.92	6.48	-5.56	6.85
BUX	18170.29	0.13	-1.61	-0.02	4.50
PX	970.21	0.23	6.33	-6.59	2.58
RTS	1338.67	0.58	-0.72	-12.33	-6.83
<b>Azija</b>					
Nikkei 225	13636.28	-0.18	-3.49	31.18	50.33
Hang Seng	22035.60	0.79	0.30	-2.74	10.84
Kospi	1887.86	0.95	-1.20	-5.47	-1.66
<b>Kita</b>					
Auksas	1396.14	0.02	5.74	-16.71	-16.52
Brent nafta	111.19	0.14	3.75	0.07	-2.11
VIX	13.98	-5.28	9.91	-22.42	-7.91
EURIBOR	0.34	0.29	1.18	7.50	-39.86
LIBOR USD	0.40	-0.13	-0.13	-22.09	-44.51
EUR/USD	1.34	-0.14	0.66	1.30	6.83
EUR/GBP	0.86	-0.13	-0.53	5.68	8.42
USD/JPY	98.57	-0.17	0.51	13.78	25.22

2013.08.23  
Šalis

Praėjusios dienos svarbiausios makroekonominės naujienos

Faktas

Prognozė

Buvusi reikšmė

	VOK	Metinis BVP pokytis	II ketv.	0.9%	0.9%	0.9%
	EZ	Vartotojų pasitikėjimo rodiklis	Rugpjūčio mėn.	-15.6	-16.5	-17.4
	JAV	Naujų gyvenamųjų namų pardavimų apimtys	Liepos mėn.	394 tūkst.	487 tūkst.	497 tūkst.

2013.08.26  
Šalis

Laikas

Šiandien skelbiamos svarbiausios makroekonominės naujienos

Prognozė

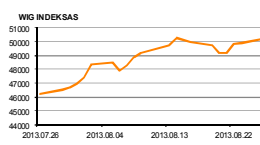
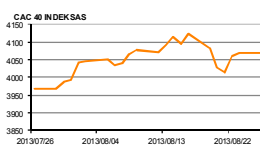
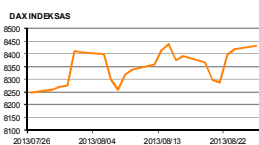
Buvusi reikšmė

	JAV	15:30	Ilgalaikio vartojimo prekių užsakymai	Liepos mėn.	-4.0%	4.2%
	JAV	17:30	Dalaso FED gamybos aktyvumo indeksas	Rugpjūčio mėn.	3.9%	4.4%

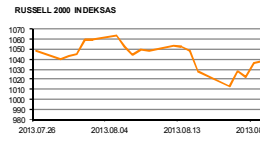
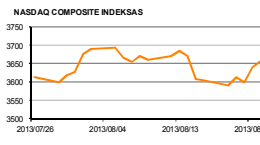
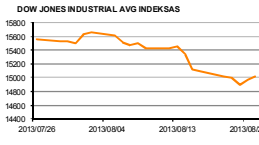
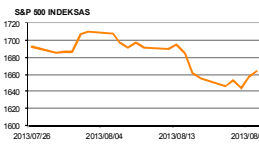
NASDAQ OMX Baltic sąrašo likvidžios akcijos

Pavadinimas	Sektorius/subsektorius	Kaina	Valiuta	Dienos pokytis, %	Mėnesio pokytis, %	Nuo metų pradžios, %	12 mėn. pokytis, %	Sandorių skaičius	Akcijų kiekis	Apyvarta	Kapitalizacija mln.
Apranga	Drabužių mažmeninė prekyba	2.60	EUR	-0.38	4.00	22.07	37.57	35	127	330.20	143.76
Arco Vara	Nekilnojamo turto v. eikla	1.21	EUR	0.00	2.54	-23.42	-58.98	5	1,925	2,292.60	5.74
Baltika	Prekyba drabužiais, aksesuarais, prabangos prekėmis	0.87	EUR	0.00	-5.00	52.53	46.15	9	11,900	10,543.80	35.65
City service	Aplinkos ir pastatų priežiūra	1.91	EUR	-0.52	3.80	2.69	0.53	18	5	9.55	60.38
Ekspress Grupp	Žiniasklaida ir leidyba	1.13	EUR	0.00	-0.88	6.60	0.89	5	8,130	9,186.90	33.67
Griškiškės	Popieriaus gamyba	0.65	EUR	0.00	7.49	17.45	16.19	9	10	6.46	42.44
Grindeks	Farmacija	6.83	LVL	0.00	-1.73	50.11	49.13	4	250	1,707.50	65.47
Harju Elekter	Elektronikos prietaisai ir įranga	2.72	EUR	0.00	6.25	3.03	11.93	8	7,680	20,772.74	47.33
Invalda LT	Investicinė bendrovė	2.81	EUR	-1.75	1.81	42.64	9.77	3	436	1,225.16	69.78
Latvijas kugnieciba	Naftos ir dujų laikymas bei transportavimas	0.39	LVL	0.00	-0.76	54.76	47.17	6	5,235	2,038.31	78.00
LESTO AB	Elektrės komunalinės paslaugos	0.67	EUR	0.00	-1.48	10.28	14.66	3	692	460.18	401.62
Lietuvos dujos	Dujų komunalinės paslaugos	0.63	EUR	-0.16	3.80	6.52	1.44	2	300	188.40	294.57
Linus Agro Group	Žemės ūkio produkcija	0.75	EUR	0.67	-0.66	31.58	27.12	15	3,460	2,595.00	119.21
Merko Ehtus	Statyba ir inžinerija	7.32	EUR	0.00	5.02	24.07	10.91	6	225	1,647.00	129.56
Nordecon	Statyba ir inžinerija	1.12	EUR	-1.75	-1.75	-3.45	-6.67	1	360	403.20	34.45
Olainfarm	Farmacija	5.00	LVL	0.00	-0.40	35.50	66.67	34	135	675.00	70.43
Olympic Entertainment Group	Kazino ir azartiniai lošimai	1.99	EUR	-1.00	-2.93	11.80	40.14	26	150	299.00	301.15
Panevėžio statybos trestas	Statyba ir inžinerija	1.39	EUR	0.00	5.30	49.62	18.80	10	4,730	6,580.60	22.73
Pieno žvaigždės	Maisto gamyba	2.14	EUR	0.00	-2.28	20.22	16.94	1	160	342.40	106.22
Premia Foods	Maisto gamyba	0.71	EUR	0.00	-0.14	11.25	0.56	6	178	126.74	27.54
Rokiškio sūris	Maisto gamyba	1.56	EUR	0.00	-0.64	11.43	17.29	2	2,500	3,900.00	55.95
SAF Tehnika	Komunikacinė įranga	1.34	LVL	-1.47	-4.96	-1.47	-17.28	2	55	73.70	3.98
Silvano Fashion Group	Drabužių prekyba	2.60	EUR	0.00	-1.52	-1.27	-19.49	12	34	88.40	102.44
Siaulių bankas	Bankai	0.26	EUR	-0.39	0.79	17.51	6.45	12	1,220	311.10	63.75
Tallink Grupp	Jūrinis transportas	0.94	EUR	0.00	-0.85	8.45	34.24	21	4,332	4,058.65	631.37
Tallinna Kaubamaja	Maisto produktų mažmeninė prekyba	5.59	EUR	0.00	0.54	2.01	-3.62	1	100	559.00	227.68
Tallinna Vesi	Vandens komunalinės paslaugos	10.30	EUR	0.00	0.98	11.96	23.80	5	300	3,090.00	206.00
TEO LT	Integruotųjų telekomunikacijų paslaugos	0.78	EUR	-0.13	0.65	1.56	17.47	17	520	405.60	606.92
Ventspils nafta	Naftos ir dujų laikymas bei transportavimas	1.06	LVL	0.00	-3.64	-0.93	-3.64	5	923	977.30	110.75

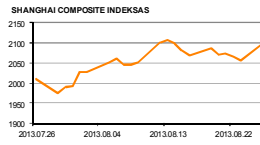
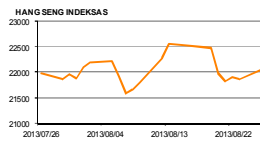
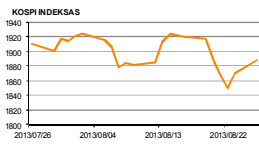
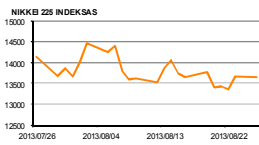
Europa



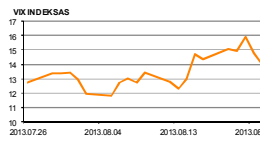
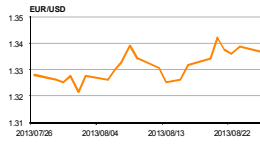
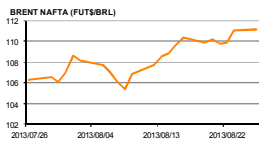
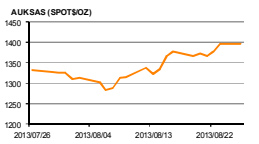
JAV



Azija



Kita



Kontaktai:

Marius Ignatas  
Agnė Anzelienė  
Andrius Suminas  
Andrej Rodionov

Skyriaus vadovas  
Maklerė  
Makleris  
Analitikas

Marius.Ignatas@swedbank.lt  
Agne.Anzeliene@swedbank.lt  
Andrius.Suminas@swedbank.lt  
Andrej.Rodionov@swedbank.lt

8 5 258 2505  
8 5 258 2306  
8 5 258 2295  
8 5 258 2395

Apžvalgą užsiprenumeruoti galima adresu: <http://www.swedbank.lt/articles/subscribe>

Dėmesio: Ši apžvalga nėra pasiūlymas įsigyti ar perleisti apžvalgoje nurodytas finansines priemones ar finansines priemones nurodytose šalyse bei biržose. Visa pateikta informacija yra surinkta iš viešai prieinamų šaltinių (monijų, vertybinių popierių biržų, naujienų agentūrų ir kitų). Mes neatlikome informacijos tikrinimo ir vertinimo, dėl to negarantuojame informacijos tikslumo, pilnumo ar aktualumo. Pateikta informacija yra parodomąjio pobūdžio ir yra neapsaugota nuo palyginamumo problemų, dėl įmonių keičiamos apskaitos ir finansinės atskaitomybės paruošimo praktikos (t.y. pasikeitę apskaitos standartai, finansinių ataskaitų konsolidavimo praktikos pasikeitimas ir pan.). Dėl šios priežasties praėjusių ir ankstesnių metų palyginamieji duomenys gali būti neprieinami. Duomenų šaltinis: „Bloomberg“, „Swedbank“, „Nasdaq OMX“.