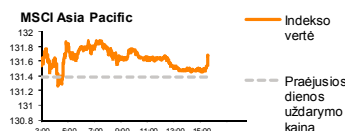
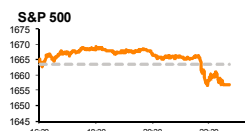
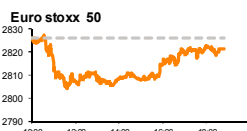
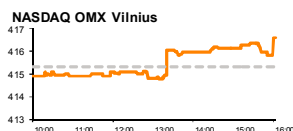


Rytinė finansų rinkų apžvalga

Akcijų prekybos Lietuvoje skyrius – antradienis, 2013 m. rugpjūčio 27 d.

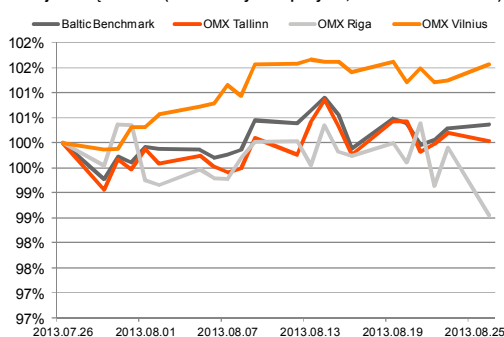
Dienos
prekyba



Finansų makleris
Andrius Šuminas
(8 5) 258 2295

- JAV akcijų biržos raudonavo, gresiant kariniams veiksams su Sirija;
- Azijos regiono akcijų biržose atsispindėjo JAV rinkų nuotaikos;
- Šiandien Litgrid paskelbė dukart geresnius I pusmečio rezultatus.

Baltijos šalių indeksai (1 mėn. santykiniai pokyčiai, atskaitos taškas 100%)



Pavadinimas	Indekso vertė	Dienos pokytis, %	Mėnesio pokytis, %	Nuo metų pradžios, %	12 mėn. Pokytis, %
Baltijos šalys					
OMX VILNIUS OMXV	416.58	↑ 0.30	1.56	17.32	18.74
OMX TALLINN OMXT	844.37	↓ -0.15	0.03	15.01	23.96
OMX RIGA OMXR	464.17	↓ -1.35	-1.46	17.24	22.04
OMX Baltic Benchmark	638.17	↑ 0.06	0.36	16.67	22.00
OMX Baltic 10	168.58	↓ -0.25	-0.40	5.91	10.56
JAV					
S&P 500	1656.78	↓ -0.40	-2.06	16.17	17.47
Dow Jones	14946.46	↓ -0.43	-3.94	14.06	13.88
Nasdaq Comp	3657.57	↓ -0.01	1.23	21.13	19.02
Russell 2000	1038.47	↑ 0.02	-0.96	22.27	28.14
Skandinavija					
OMX Stockholm 30	1245.99	↑ 0.17	1.48	12.79	16.93
OMX Helsinki 25	2457.49	↓ -0.15	5.26	11.20	19.05
OMX Copenhagen 20	565.85	↑ 0.06	4.23	14.05	15.51
Oslo stock exchange	460.83	↓ -0.07	1.06	12.32	14.01
Europa					
DJ Euro STOXX 50	2821.45	↓ -0.16	2.90	7.04	14.61
CAC 40	4067.13	↓ -0.06	2.48	11.70	17.45
DAX	8435.15	↑ 0.22	2.31	10.81	19.69
FTSE 100	6492.10	↑ 0.70	-0.96	10.08	12.39
MB	16977.76	↓ -2.10	3.39	4.33	13.09
IBEX 35	8649.90	↓ -0.42	3.55	5.91	16.91
Centrinė ir Rytų Europa					
ATX	2499.37	↓ -0.45	6.79	4.09	22.14
WIG20	2417.91	↑ 0.03	5.53	-6.39	6.19
BUX	18243.97	↑ 0.54	-1.21	0.39	4.24
PX	963.81	↓ -0.43	5.63	-7.21	1.05
RTS	1311.85	↓ -0.95	-2.71	-14.09	-8.36
Azija					
Nikkei 225	13542.37	↓ -0.69	-4.16	30.28	49.06
Hang Seng	21878.11	↓ -0.58	-0.41	-3.44	10.50
Kospi	1885.84	↓ -0.11	-1.31	-5.57	-1.67
Kita					
Auksas	1401.12	↑ 0.51	5.45	-16.41	-16.23
Brent nafta	110.93	↑ 0.18	3.51	-0.16	-1.18
VIX	14.99	↑ 7.22	17.85	-16.81	-8.32
EURIBOR	0.35	↑ 0.29	0.58	7.81	-38.83
LIBOR USD	0.40	↓ -0.13	-0.13	-22.09	-44.51
EUR/USD	1.34	↓ -0.03	0.76	1.26	6.79
EUR/GBP	0.86	↑ 0.09	-0.55	5.77	8.51
USD/JPY	98.22	↓ -0.47	0.27	13.38	24.78

Pasaulyje

JAV ilgalaikio vartojimo prekių užsakymai liepos mėnesį smuko 7.3 proc., ir nuliūdino ekonomistus, kurie tikėjosi tik 4 proc. kritimo, nors birželio mėnesį buvo fiksuojamas 4.2 proc. augimas. Prastesni nei laukta duomenys tik dar labiau įtikino tuos, kurie nesitiki, jog **FED** artimiausiu susirinkimo metu, kuris vyks rugsėjo 17-18 dienomis, nuspręs mažinti ekonomikos skatinimo apimtį. Tai ragino rinkos dalyvius akcijų prekybos pradžioje pirkti rizikingus aktyvus, tačiau galutinį akcijų indeksų rezultatą nulėmė Jungtinių Valstijų sekretoriaus Džono Kerio komentaras, jog Sirijos vyriausybė yra pripažinta inicijavusi cheminio ginklo panaudojimą prieš civilius gyventojus. **Standard & Poor's 500** krito 0.4 proc. iki 1656.78 punktų. Įdomu tai, kad **Facebook** akcijos kaina pasiekė 41.34 USD, kas reiškia, kad bendrovė rinkoje vertinama jau daugiau nei 100 mlrd. USD. Bendrovės akcijos pradėtos prekiauti akcijų biržoje 2012 metų gegužės mėnesį ir buvo nukritusios daugiau nei pusiau iki 17.73 USD.

Europos akcijų indeksų kryptys sutapo su JAV. Čia investuotojams pesimizmo įpūtė paskelbti ilgalaikio vartojimo prekių užsakymų duomenys liepos mėnesį, kadangi prastėjanti ekonominė situacija JAV gali turėti neigiamos įtakos pradedančiai rodyti atsigavimo ženklus Europos ekonomikai. Taip pat neramumai Italijoje, grasinant nuversti esamą vyriausybę, nusmukdė **Stoxx Europe 600** indeksą 0.1 proc. iki 304.48 punktų.

Neigiamos investuotojų nuotaikos po to kai Sirijos vyriausybė buvo pripažinta atsakinga už cheminio ginklo panaudojimą šiandien persimetė ir į Azijos regiono akcijų biržas. **MSCI Asia Pacific** indeksas 9:33 val. Lietuvos laiku buvo nukritęs 0.7 proc. iki 130.72 punktų.

Baltijos regione

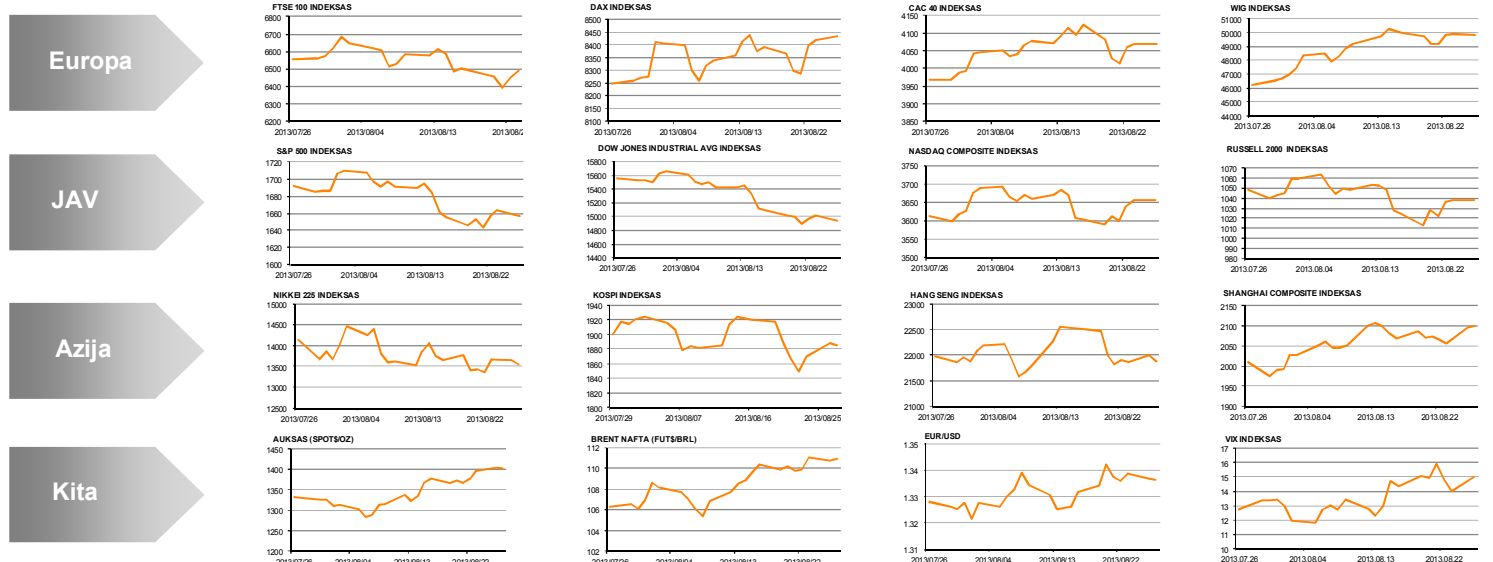
Pirmadienį Pabaltijo akcijų biržose aktyviau prekiauta vos keliomis pozicijomis. Bendra biržų apyvarta sudarė 792 tūkst. EUR. Kilo tik **OMX Vilnius** indeksas, fiksuodamas 0.3 proc. pokytį. Tuo tarpu **OMX Riga** ir **OMX Tallinn** raudonavo atitinkamai 1.35 proc. ir 0.15 proc. Aktyviausiai prekiauta **Tallink Grupp** vertybiniais popieriais, kurių apyvarta siekė beveik 212 tūkst. EUR, kas sudarė beveik pusę Talino biržos apyvartos. Akcijos kaina augo 0.32 proc. iki 0.94 EUR. Aktyvumu mažai atsiliko ir **Aprangos** vertybiniai popieriai, pabrangę 0.38 proc. iki 2.62 proc. Apyvarta viršijo 200 tūkst. EUR, kurios daugiau nei pusė pasiekta vieno tiesioginio sandorio metu. Rygos akcijų biržoje įprastai aktyvumu išsiskyrė **Olainfarm** akcijos, kurių perleista už beveik 14 tūkst. LVL, kainai išsilaikant 5 LVL lygyje. Šiurį pirmo pusmečio veiklos rezultatus paskelbė **Litgrid** – pelnas augo daugiau nei du kartus, lyginant su tuo pačiu laikotarpiu prieš metus, o pajamos augo 10 proc.

2013.08.26 Šalis	Praėjusios dienos svarbiausios makroekonominės naujienos		Faktas	Prognozė	Buvusi reikšmė	
	JAV	Ilgalaikio vartojimo prekių užsakymai	Liepos mėn.	-7.3%	-4.0%	4.2%
	JAV	Dalaso FED gamybos aktyvumo indeksas	Rugpjūčio mėn.	5.0	3.9	4.4

2013.08.27 Šalis	Laikas	Šiandien skelbiamos svarbiausios makroekonominės naujienos	Prognozė	Buvusi reikšmė	
	VOK	11:00 IFO verslo klimato rodiklis	Rugpjūčio mėn.	107	106.2
	JAV	17:00 Ričmondo FED gamybos sektoriaus indeksas	Rugpjūčio mėn.	0	-11
	JAV	17:00 Vartotojų pasitikėjimo rodiklis	Rugpjūčio mėn.	79.0	80.3

NASDAQ OMX Baltic sąrašo likvidžios akcijos

Pavadinimas	Sektorius/sub sektorius	Kaina	Valiuta	Dienos pokytis, %	Mėnesio pokytis, %	Nuo metų pradžios, %	12 mėn. pokytis, %	Sandorių skaičius	Akcijų kiekis	Apyvarta	Kapitalizacija mIn.
Apranga	Drabužių mažmeninė prekyba	2.62	EUR	0.38	-4.80	23.00	-40.11	51	79,484	207,238.50	148.86
Arco Vara	Nekilnojamo turto v. eikla	1.21	EUR	0.00	-2.54	-23.42	-55.51	0	-	-	5.74
Baltika	Prekyba drabužiais, aksesuarais, prabangos prekėmis	0.87	EUR	-0.23	-5.22	52.18	47.80	10	9,300	8,123.30	35.57
City service	Aplinkos ir pastatų priežiūra	1.92	EUR	0.00	-4.35	3.23	0.52	18	4,791	9,165.73	60.69
Ekspress Grupp	Žiniaslaidai ir leidys	1.14	EUR	0.88	0.00	7.55	2.70	3	481	544.53	33.97
Griškiškės	Popieriaus gamyba	0.65	EUR	0.15	7.65	17.64	15.74	10	5,149	3,332.39	42.51
Grindeks	Farmacija	6.84	LVL	0.15	-1.58	50.33	48.70	1	200	1,368.00	65.56
Harju Elekter	Elektronikos prietaisai ir įranga	2.77	EUR	1.84	8.20	4.92	13.99	11	11,635	32,012.17	48.20
Invalda LT	Investicinė bendrovė	2.81	EUR	-1.75	1.81	42.64	9.34	1	436	1,225.16	69.78
Latvijas kugnieciba	Naftos ir dujų laikymas bei transportavimas	0.39	LVL	-1.03	-1.78	53.17	48.46	4	2,520	974.87	77.20
LESTO AB	Elektrės komunalinės paslaugos	0.68	EUR	1.50	0.00	11.94	15.38	3	1,062	709.93	407.66
Lietuvos dujos	Dujų komunalinės paslaugos	0.62	EUR	-0.95	2.98	5.67	-0.22	10	6,809	4,249.01	292.23
Linas Agro Group	Žemės ūkio produkcija	0.75	EUR	1.21	-0.13	32.28	28.89	33	29,189	21,915.35	119.84
Merko Ehtus	Statyba ir inžinerija	7.32	EUR	0.00	5.02	24.07	13.66	10	1,945	14,208.46	129.56
Nordecon	Statyba ir inžinerija	1.14	EUR	0.00	0.00	-1.72	-5.00	9	10,191	11,596.54	35.06
Olainfarm	Farmacija	5.00	LVL	0.00	-0.40	35.50	66.67	14	2,786	13,903.09	70.43
Olympic Entertainment Group	Kazino ir azartiniai lošimai	1.99	EUR	-1.00	-2.93	11.80	39.16	19	19,906	39,623.94	301.15
Panevėžio statybos trestas	Statyba ir inžinerija	1.40	EUR	0.72	6.06	50.70	18.64	21	9,526	13,295.27	22.89
Pieno žvaigždės	Maisto gamyba	2.18	EUR	1.87	-0.46	22.47	16.58	5	1,220	2,651.20	108.20
Premia Foods	Maisto gamyba	0.71	EUR	0.00	-0.14	11.25	-1.11	4	728	518.34	27.54
Rokiškio sūris	Maisto gamyba	1.58	EUR	1.28	0.64	12.86	17.04	5	5,510	8,702.10	56.67
SAF Tehnika	Komunikacinė įranga	1.36	LVL	0.00	-3.55	0.00	-20.47	4	695	944.10	4.04
Silvano Fashion Group	Drabužių prekyba	2.60	EUR	0.00	-1.52	-1.27	-16.50	20	11,946	30,892.90	102.44
Siauliu bankas	Bankai	0.25	EUR	-1.17	0.00	16.59	5.61	18	61,892	15,727.62	63.25
Tallink Grupp	Jūrinis transportas	0.94	EUR	0.32	-0.53	8.80	34.09	72	226,589	211,852.40	633.39
Tallinna Kaubamaja	Maisto produktų mažmeninė prekyba	5.56	EUR	-0.54	0.00	1.46	-3.81	9	2,522	14,050.86	226.45
Tallinna Vesi	Vandens komunalinės paslaugos	10.20	EUR	-0.97	0.00	10.87	20.00	16	5,286	53,947.20	204.00
TEO VETI	Integruotų telekomunikacijų paslaugos	0.78	EUR	0.00	0.77	1.69	17.62	15	18,341	14,312.40	606.69
Ventspils nafta	Naftos ir dujų laikymas bei transportavimas	1.06	LVL	0.00	-3.64	-0.93	-3.64	1	57	60.42	110.75



Kontaktai:

Marius Ignatas	Skyriaus vadovas	Marius.Ignatas@swedbank.lt	8 5 258 2505
Agnė Anzelienė	Maklerė	Agne.Anzeliene@swedbank.lt	8 5 258 2306
Andrius Suminas	Makleris	Andrius.Suminas@swedbank.lt	8 5 258 2295
Andrej Rodionov	Analitikas	Andrej.Rodionov@swedbank.lt	8 5 258 2395

Apžvalgą užsiprenumeruoti galima adresu: <http://www.swedbank.lt/articles/subscribe>

Dėmesio: Ši apžvalga nėra pasiūlymas įsigyti ar parduoti apžvalgoje nurodytas finansines priemones ar finansines priemones nurodytose šalyse bei biržose. Visa pateikta informacija yra surinkta iš viešai prieinamų šaltinių (įmonių, vertybinių popierių biržų, naujienų agentūrų ir kitų). Mes neatlikome informacijos tikrinimo ir vertinimo, dėl to negarantuojame informacijos tikslumo, pilnumo ar aktualumo. Pateikta informacija yra parodomąjio pobūdžio ir yra neapsaugota nuo palyginamumo problemų, dėl įmonių keičiamos apskaitos ir finansinės atskaitomybės paruošimo praktikos (t.y. pasikeitę apskaitos standartai, finansinių ataskaitų konsolidavimo praktikos pasikeitimas ir pan.). Dėl šios priežasties praėjusių ir ankstesnių metų palyginamieji duomenys gali būti neprieinami. Duomenų šaltinis: „Bloomberg“, „Swedbank“, „Nasdaq OMX“.