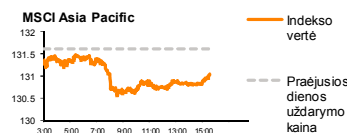
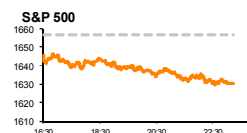
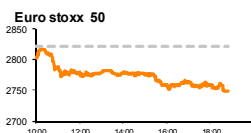
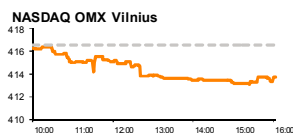


Rytinė finansų rinkų apžvalga

Akcijų prekybos Lietuvoje skyrius – trečiadienis, 2013 m. rugpjūčio 28 d.

Dienos
prekyba



Finansų makleris
Andrius Šuminas
(8 5) 258 2295

- Gresiantys kariniai konfliktai smukdė JAV, Europos ir Azijos regiono akcijų biržas;
- Ričmondo FED gamybos sektoriaus indeksas pašoko į teigiamą teritoriją;
- Beveik pusė Pabaltijo akcijų biržos apyvartos sudarė vienas tiesioginis sandoris.

Pasaulyje

Vakar JAV akcijų biržose pardavėjų spaudimas laikėsi antrą dieną iš eilės, nuogaustaujant jog gali prasidėti kariniai veiksmai, nukreipti prieš Siriją. **Standard & Poor's 500** indeksas prarado 1.3 proc., nusileisdamas iki 1634.93 punktų. Dieną anksčiau Jungtinių Valstijų sekretorius **Džonas Keris** savo kalboje teigė, kad cheminių ginklų panaudojusi prieš civilius gyventojus Sirijos vyriausybė turės už tai atsakyti. Tačiau dar laukiama nepriklausomų ekspertų išvadų, patvirtinančių faktus. Iškilus karinių konfliktų grėsmei, gerėjantys makroekonominiai rodikliai liko nuošalyje. O pasidžiaugti tikrai buvo kuo. **Vartotojų pasitikėjimo rodiklis** rugpjūčio mėnesį augo iki 81.5 punktų, kai ekonomistai prognozavo sumažėjimą iki 79 nuo 80.3 liepos mėnesį. **Ričmondo FED gamybos sektoriaus indeksas** taip pat viršijo prognozes, pašokdamas nuo -11 iki 14 punktų. Šis rodiklis apjungia vidurio Atlanto regiono, kuriame sukuriama 9.1 proc. viso šalies BVP, verslo aktyvumą.

Neigiamos investuotojų nuotaikos laikėsi ir Europos akcijų rinkose. Pesimizmo į akcijų biržas įpūtė JAV sekretorius, pranešdamas apie gresiančius karinius veiksmus prieš Sirijos vyriausybę. **Stoxx Europe 600** krito net 1.8 proc., kirsdamas 300 punktų ribą ir sustodamas ties 299.01 reikšme. Vokietijos **verslo klimato rodiklis** rugpjūčio mėnesį parodė spartų šuolį teigiama kryptimi iki 107.5 punktų, kai buvo tikimasi tik 107, o liepos mėnesį jis sudarė 106.2 punktus. Tačiau tai nesustabdė nacionalinio indekso **DAX** kritimo 2.3 proc. Dar labiau raudonavo Prancūzijos **CAC 40** indeksas, prarasdamas net 2.4 proc., o Jungtinės Karalystės **FTSE 100** krito 0.8 proc.

Šiandien Azijos regiono akcijų biržose vėl fiksuojami dideli praradimai. Rinkos dalyviai gyvena nerimo nuotaikomis dėl galimo karinio konflikto, nukreipto prieš Siriją. **MSCI Asia Pacific** indeksas 8:38 val. Lietuvos laiku buvo nukritęs 1.5 proc. iki 129.25 punktų.

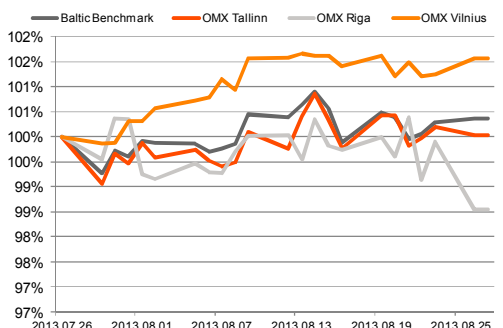
Baltijos regione

Apyvarta Pabaltijo akcijų biržose viršijo 1 mln. EUR, tačiau beveik pusę jos sudarė vienas tiesioginis sandoris **Aprangos** vertybiniais popieriais, kurių kaina prekybos pabaigoje buvo kritusi 0.76 proc. iki 2.6 EUR. Gana aktyviai prekiauta ir **Linas Agro Group** akcijomis, kainai nusileidžiant 1.86 proc. iki 0.74 EUR, o apyvartai pasiekus 79 tūkst. EUR. **City Service** prarado 2.6 proc. vertės, kainai apsisostant ties 1.87 EUR ir nubraukiant ankstesnės savaitės prieaugį. Apyvarta bendrovės akcijomis sudarė 32 tūkst. EUR. **LITGRID** skelbė pirmojo pusmečio veiklos rezultatus, kurie parodė beveik padvigubėjusį pelną, pajamoms išaugus 10 proc., lyginant su tuo pačiu laikotarpiu prieš metus. Bendrovės rinkoje pabrango 3.48 proc., akcijos kainai nusistovint 0.594 EUR lygyje, tačiau tai yra nelikvidi bendrovė biržoje. Indeksas **OMX Vilnius** krito 0.78 proc.

OMX Riga augo ketvirčiu procento, o apyvarta viršijo 68 tūkst. LVL. Lyderės poziciją šįkart užėmė **Grindeks** su 51 tūkst. LVL apyvarta, dominuojant vienam tiesioginiam sandoriui. Akcijų kaina kilo 0.58 proc. iki 6.88 LVL. Gana aktyviai prekiauta ir kitos farmacininkės akcijomis. **Olainfarm** vertybinių popierių suprekiauta už kiek daugiau nei 10 tūkst. LVL, kainai nukrentant tik 1 sentimu iki 4.99 LVL.

Talino akcijų rinkoje prekiauta gana vangiai – apyvarta siekė 234 tūkst. EUR, o indeksas **OMX Tallinn** fiksavo 0.25 proc. prieaugį. Aktyvumu pasižymėjo **Tallink Grupp** ir **Silvano Fashion Group** vertybiniai popieriai, kurie pigo atitinkamai 0.21 proc. ir 0.77 proc.

Baltijos šalių indeksai (1 mėn. santykiniai pokyčiai, atskaitos taškas 100%)



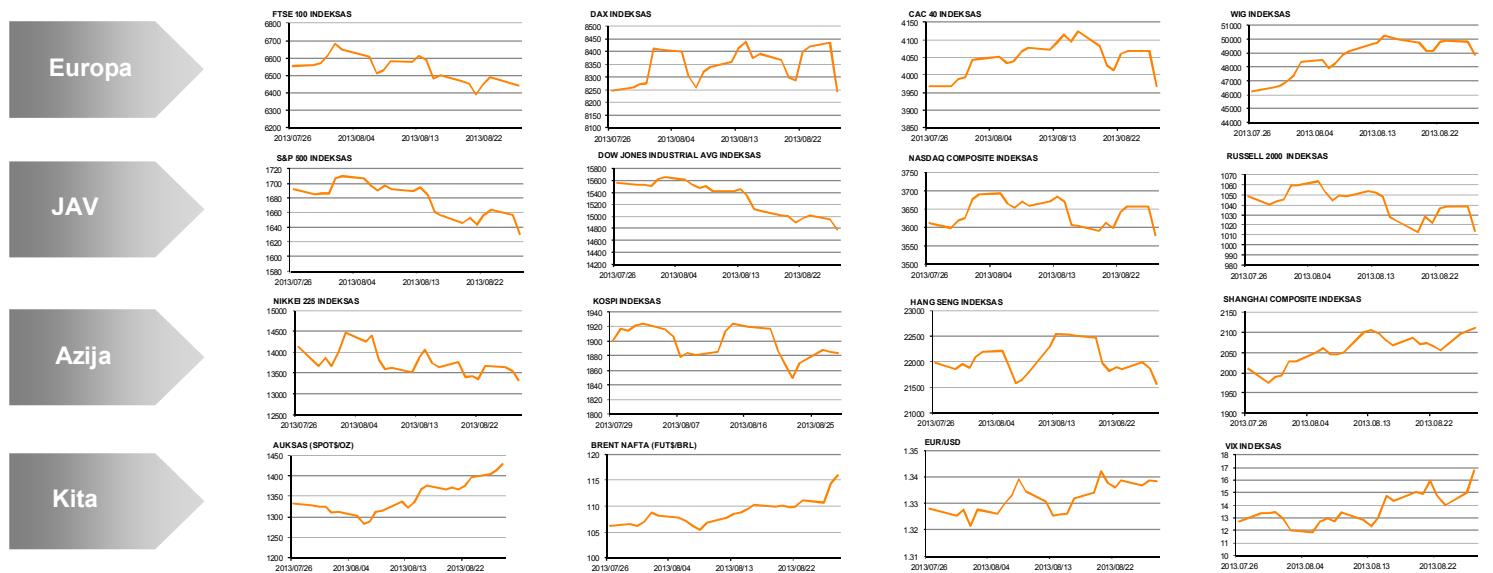
Pavadinimas	Indekso vertė	Dienos pokytis, %	Mėnesio pokytis, %	Nuo metų pradžios, %	12 mėn. Pokytis, %
Baltijos šalys					
OMX VILNIUS OMXV	416.58	0.00	1.56	17.32	19.63
OMX TALLINN OMXT	844.37	0.00	0.03	15.01	24.71
OMX RIGA OMXR	464.17	0.00	-1.46	17.24	21.66
OMX Baltic Benchmark	638.17	0.00	0.36	16.67	22.01
OMX Baltic 10	168.58	0.00	-0.40	5.91	11.63
JAV					
S&P 500	1630.48	-1.59	-3.62	14.32	15.69
Dow Jones	14776.13	-1.14	-5.03	12.76	12.77
Nasdaq Comp	3578.52	-2.16	-0.96	18.51	16.29
Russell 2000	1013.49	-2.41	-3.34	19.33	24.46
Skandinavija					
OMX Stockholm 30	1224.85	-1.70	-0.25	10.87	17.68
OMX Helsinki 25	2414.00	-1.77	3.40	9.23	19.74
OMX Copenhagen 20	557.54	-1.47	2.70	12.37	14.42
Oslo stock exchange	457.26	-0.77	0.28	11.45	13.63
Europa					
DJ Euro STOXX 50	2749.27	-2.56	0.27	4.30	12.58
CAC 40	3968.73	-2.42	0.00	9.00	15.65
DAX	8242.56	-2.28	-0.03	8.28	17.71
FTSE 100	6440.97	-0.79	-1.74	9.21	11.52
MB	16579.80	-2.34	0.96	1.88	10.58
IBEX 35	8394.00	-2.96	0.48	2.77	14.46
Centrinė ir Rytų Europa					
ATX	2445.37	-2.16	4.48	1.84	20.58
WIG20	2367.63	-2.08	3.34	-8.34	5.08
BUX	17884.19	-1.97	-3.16	-1.59	2.87
PX	951.70	-1.26	4.30	-8.38	0.91
RTS	1297.02	-0.56	-3.81	-15.06	-9.23
Azija					
Nikkei 225	13338.46	-1.51	-5.60	28.31	47.66
Hang Seng	21556.48	-1.46	-1.88	-4.86	8.81
Kospi	1884.52	-0.07	-1.38	-5.63	-1.66
Kita					
Auksas	1427.75	0.57	7.46	-14.82	-14.48
Brent nafta	115.89	1.34	8.14	4.30	2.94
VIX	16.77	11.87	31.84	-6.94	1.70
EURIBOR	0.35	0.00	0.58	7.81	-38.17
LIBOR USD	0.39	-0.63	-0.51	-22.58	-44.74
EUR/USD	1.34	-0.06	0.89	1.39	6.44
EUR/GBP	0.86	0.11	-0.18	6.16	8.63
USD/JPY	97.32	0.08	-0.66	12.33	23.98

2013.08.27 Šalis	Praėjusios dienos svarbiausios makroekonominės naujienos		Faktas	Prognozė	Buvusi reikšmė
VOK	IFO verslo klimato rodiklis	Rugpjūčio mėn.	107.5	107	106.2
JAV	Ričmondo FED gamybos sektoriaus indeksas	Rugpjūčio mėn.	14	0	-11
JAV	Vartotojų pasitikėjimo rodiklis	Rugpjūčio mėn.	81.5	79.0	80.3

2013.08.28 Šalis	Laikas	Šiandien skelbiamos svarbiausios makroekonominės naujienos	Prognozė	Buvusi reikšmė	
JAV	14:00	MBA hipotekos paskolų paraiškų skaičius	Liepos mėn.	-	-4.6%
JAV	17:00	Sutartų, bet dar neįregistruotų būstų pardavimų apimčių pokyčiai (mėnesinis/metinis)	Liepos mėn.	0,0%/7,9%	-0,4%/9,1%

NASDAQ OMX Baltic sąrašo likvidžios akcijos

Pavadinimas	Sektorius/sub sektorius	Kaina	Valiuta	Dienos pokytis, %	Mėnesio pokytis, %	Nuo metų pradžios, %	12 mėn. pokytis, %	Sandorių skaičius	Akcijų kiekis	Apyvarta	Kapitalizacija mln.
Apranga	Drabužių mažmeninė prekyba	2.60	EUR	-0.76	-4.00	22.07	39.04	27	222,123	579,530.50	143.76
Arco Vara	Nekilnojamo turto veikla	1.17	EUR	-3.31	-0.85	-25.95	-55.00	7	4,482	5,257.97	5.55
Baltika	Prekyba drabužiais, aksesuarais, prabangos prekėmis	0.86	EUR	-1.26	-6.41	50.26	51.85	12	8,471	7,328.66	35.12
City service	Aplinkos ir pastatų priežiūra	1.87	EUR	-2.60	1.63	0.54	-2.09	44	17,069	32,080.91	59.11
Ekspress Grupp	Žiniasklaida ir leidymai	1.13	EUR	-0.88	-0.88	6.80	1.80	10	17,200	19,364.18	33.67
Grigiskės	Popieriaus gamyba	0.64	EUR	-0.93	-6.66	16.55	16.55	9	5,630	3,637.84	42.11
Grindex	Farmacija	6.88	LVL	0.58	-1.01	51.21	50.22	11	7,495	51,948.31	65.94
Harju Elekter	Elektronikos prietaisai ir įranga	2.79	EUR	0.72	-3.98	5.68	15.29	3	2,501	6,802.79	48.55
Invalda LT	Investicinė bendrovė	2.76	EUR	-1.78	0.00	40.10	10.84	2	489	1,352.84	68.54
Latvijas kugnieciba	Naftos ir dujų laikymas bei transportavimas	0.39	LVL	0.78	-1.02	54.37	49.62	7	6,304	2,471.92	77.80
LESTO AB	Elektrinės komunalinės paslaugos	0.67	EUR	-0.74	-0.74	11.11	15.52	9	7,862	5,259.79	404.64
Lietuvos dujos	Dujų komunalinės paslaugos	0.62	EUR	0.00	2.58	5.67	-0.22	17	13,060	8,159.42	292.23
Linas Agro Group	Žemės ūkio produkcija	0.74	EUR	-1.86	-1.99	29.82	28.70	81	106,874	79,299.66	117.62
Merko Ehtus	Statyba ir inžinerija	7.32	EUR	0.00	-5.02	24.07	15.82	10	2,634	19,212.52	129.56
Nordecon	Statyba ir inžinerija	1.13	EUR	-0.88	-0.88	-2.59	-3.42	1	1,000	1,130.00	34.76
Olainfarm	Farmacija	4.99	LVL	-0.20	-0.60	35.23	67.45	8	2,043	10,166.51	70.28
Olympic Entertainment Group	Kazino ir azartiniai lošimai	1.98	EUR	-0.50	-3.41	11.24	41.43	6	1,845	3,655.55	299.63
Panevėžio statybos trestas	Statyba ir inžinerija	1.37	EUR	-2.14	-3.79	47.47	19.13	25	13,379	18,415.90	22.40
Pieno žvaigždės	Maisto gamyba	2.15	EUR	-1.38	-1.83	20.79	16.85	5	3,144	6,763.70	106.71
Premia Foods	Maisto gamyba	0.71	EUR	0.28	-0.14	11.56	-0.83	2	4,500	3,217.00	27.62
Rokiškio sūris	Maisto gamyba	1.56	EUR	-1.27	-0.64	11.43	16.42	10	5,998	9,473.11	55.95
SAF Tehnika	Komunikacinė įranga	1.36	LVL	0.00	-3.55	0.00	-15.00	0	-	-	4.04
Silvano Fashion Group	Drabužių prekyba	2.58	EUR	-0.77	-2.27	-2.03	-13.40	15	23,075	59,553.50	101.65
Šiaulių bankas	Bankai	0.25	EUR	-0.40	-0.40	16.12	9.49	28	102,878	25,935.95	63.00
Tallink Grupp	Jūrinis transportas	0.94	EUR	-0.21	-0.74	8.56	32.30	32	84,565	79,204.09	632.04
Talinn Kaubamaja	Maisto produktų mažmeninė prekyba	5.55	EUR	-0.18	-0.18	1.28	-3.81	13	2,164	12,011.50	228.05
Talinnna Vesi	Vandens komunalinės paslaugos	10.20	EUR	0.00	0.00	10.87	20.14	9	1,293	13,188.60	204.00
TEO LT	Integruotų telekomunikacijų paslaugos	0.78	EUR	-0.13	0.65	1.56	17.12	17	24,636	19,243.85	605.92
Ventspils nafta	Naftos ir dujų laikymas bei transportavimas	1.06	LVL	0.00	-3.64	-0.93	-3.64	4	86	90.84	110.75



Kontaktai:

Marius Ignatas	Skyriaus vadovas	Marius.Ignatas@swedbank.lt	8 5 258 2505
Agnė Anzelienė	Maklerė	Agne.Anzeliene@swedbank.lt	8 5 258 2306
Andrius Šuminas	Makleris	Andrius.Suminas@swedbank.lt	8 5 258 2295
Andrej Rodionov	Analitikas	Andrej.Rodionov@swedbank.lt	8 5 258 2395

Apžvalgą užsiprenumeruoti galima adresu: <http://www.swedbank.lt/it/articles/subscribe>

Dėmesio: Ši apžvalga nėra pasiūlymas įsigyti ar perleisti apžvalgoje nurodytas finansines priemones ar finansines priemones nurodytose šalyse bei biržose. Visa pateikta informacija yra surinkta iš viešai prieinamų šaltinių (monių, vertybinių popierių biržų, naujienų agentūrų ir kitų). Mes neatlikome informacijos tikrinimo ir vertinimo, dėl to negarantuojame informacijos tikslumo, pilnumo ar aktualumo. Pateikta informacija yra parodomąjo pobūdžio ir yra neapsaugota nuo palyginamumo problemų, dėl įmonių keičiamos apskaitos ir finansinės atskaitomybės paruošimo praktikos (t.y. pasikeitę apskaitos standartai, finansinių ataskaitų konsolidavimo praktikos pasikeitimas ir pan.). Dėl šios priežasties praėjusių ir ankstesnių metų palyginamieji duomenys gali būti neprieinami. Duomenų šaltinis: „Bloomberg“, „Swedbank“, „Nasdaq OMX“.