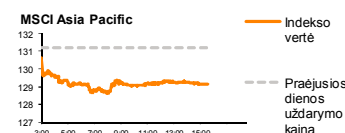
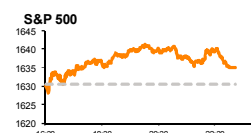
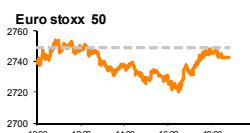
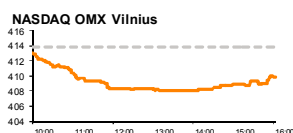


Rytinė finansų rinkų apžvalga

Akcijų prekybos Lietuvoje skyrius – ketvirtadienis, 2013 m. rugpjūčio 29 d.

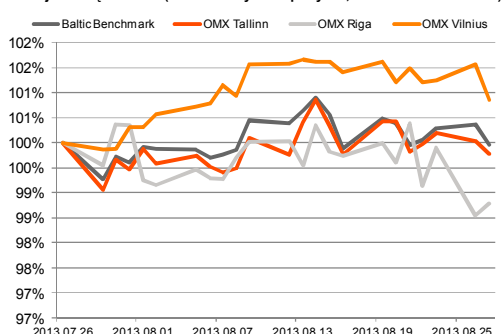
Dienos
prekyba



Finansų makleris
Andrius Šuminas
(8 5) 258 2295

- JAV akcijų biržos vakar kilo, brangstant energetikos bendrovių akcijoms;
- Azijos regione šiandien akcijų indeksai atspindi vakarykštes JAV rinkų nuotaikas;
- Pabaltijo akcijų biržose beveik visos bendrovės pigo.

Baltijos šalių indeksai (1 mėn. santykiniai pokyčiai, atskaitos taškas 100%)



Pavadinimas	Indekso vertė	Dienos pokytis, %	Mėnesio pokytis, %	Nuo metų pradžios, %	12 mėn. Pokytis, %
Baltijos šalys					
OMX VILNIUS OMXV	409.90	-0.93	0.06	15.44	17.31
OMX TALLINN OMXT	840.33	-0.23	0.50	14.46	23.84
OMX RIGA OMXR	465.50	0.03	-0.72	17.58	20.93
OMX Baltic Benchmark	631.85	-0.58	-0.63	15.52	21.86
OMX Baltic 10	166.77	-0.59	-0.35	4.77	9.77
JAV					
S&P 500	1634.96	0.27	-2.99	14.64	15.91
Dow Jones	14824.51	0.33	-4.49	13.13	13.10
Nasdaq Comp	3593.35	0.41	-0.16	19.00	16.62
Russell 2000	1016.50	0.30	-2.32	19.68	24.29
Skandinavija					
OMX Stockholm 30	1218.15	-0.55	-0.72	10.27	16.49
OMX Helsinki 25	2397.98	-0.66	2.98	8.50	20.53
OMX Copenhagen 20	553.99	-0.64	1.63	11.66	13.17
Oslo stock exchange	461.17	0.86	1.14	12.40	13.90
Europa					
DJ Euro STOXX 50	2742.61	-0.24	0.03	4.05	12.67
CAC 40	3960.46	-0.21	-0.21	8.77	16.01
DAX	8157.90	-1.03	-1.22	7.17	16.37
FTSE 100	6430.06	-0.17	-1.98	9.02	11.95
MB	16743.09	0.98	2.87	2.89	12.04
IBEX 35	8398.10	0.05	0.26	2.82	14.95
Centrinė ir Rytų Europa					
ATX	2450.89	0.23	4.11	2.07	21.04
WIG20	2361.85	-0.24	2.72	-8.56	5.65
BUX	18181.64	1.66	0.10	0.05	4.82
PX	945.04	-0.70	3.82	-9.02	0.72
RTS	1301.99	0.18	-2.93	-14.73	-7.67
Azija					
Nikkei 225	13439.81	0.76	-1.62	29.29	48.18
Hang Seng	21607.41	0.38	-1.11	-4.63	9.19
Kospi	1907.54	1.22	0.40	-4.48	-1.09
Kita					
Auksas	1407.32	-0.80	5.92	-16.04	-15.17
Brent nafta	115.85	-0.65	7.82	4.27	2.94
VIX	16.49	-1.67	23.15	-8.49	-3.34
EURIBOR	0.34	-0.29	0.29	7.50	-37.79
LIBOR USD	0.39	-0.13	-0.63	-22.68	-44.70
EUR/USD	1.33	-0.16	0.38	0.87	6.27
EUR/GBP	0.86	-0.12	-0.72	5.59	8.43
USD/JPY	97.80	0.14	-0.17	12.89	24.21

Pasaulyje

JAV akcijų biržos vakar atgavo investuotojų pasitikėjimą. Rinkoje brango energetikos bendrovių vertybiniai popieriai, tikintis, kad naftos kaina greitai padidės dėl galimų karinių veiksmų prieš Siriją. Vakar buvo skelbiami šalies būstų duomenys. **Sutartų, bet dar neįregistruotų būstų pardavimų** apimtys liepos mėnesį krito 1.3 proc., kai buvo prognozuojama, kad rodiklis išliks nepakitęs. Palyginimui, birželio mėnesį rodiklis buvo -0.4 proc. Šią statistiką galėjo lemti namų ūkių lūkesčių prastėjimas, ribota gyvenamųjų namų pasiūla ir dvejų metų aukštumose esančių hipotekos palūkanų normos. **Hipotekos paskolų paraiškų** skaičius liepos mėnesį mažėjo 2.5 proc., t.y. mažesniu tempu nei mėnesiu anksčiau, kai rodiklis siekė -4.6 proc. Naujienos iš būstų rinkos dar labiau skatino atmeti galimybę, kad **FED** jau artimiausio posėdžio metu, rugsėjo 17 d., nuspręstų mažinti ekonomikos stimuliavimo apimtį. **Standard & Poor's 500** indeksas atšoko nuo užvakar pasiektų aštuonių savaičių žemumų, fiksuodamas 0.3 proc. pokytį. Prekybos sesijos uždarymo metu sustojo ties 1638.27 punktais. Šiandien rinkos dalyviai lauks šalies BVP duomenų ir kas savaitę skelbiamų darbo rinkos rodiklių.

Europoje akcijų rinkos ir vėl neatlaikė pardavėjų spaudimo. Investuotojai vengė rizikingų aktyvų ir laukė tolimesnių naujienų apie JAV planuojamas sankcijas Sirijai dėl galimai panaudoto cheminio ginklo prieš civilius gyventojus. **Stoxx Europe 600** indeksas nukrito 0.4 proc. iki 297.89 punktų reikšmės. Tuo tarpu Italijos akcijų indeksas **FTSEMIB** pašoko 1 proc., paskelbus žinią, kad bus atšaukiami pasipiktinimą sukėlę nekilnojamojo turto mokesčiai. Tai turėtų kiek nuraminti visuomenę, ketinusią pašalinti **Silvijaus Berlusconi** vadovaujamą partiją iš valdančiosios koalicijos.

Šiandien teigiamos emocijos iš JAV akcijų biržų persimetė į Azijos regioną, apriimus aistroms dėl galimo konflikto tarp JAV ir Sirijos. **MSCI Asia Pacific** indeksas 8:23 val. Lietuvos laiku buvo pašokęs net 0.7 proc. iki 130.04 punktu, o Japonijos akcijų indeksas **Topix** paaugo kiek mažiau, tik 0.2 proc.

Baltijos regione

Pabaltijo akcijų biržose apyvarta siekė beveik 1.4 mln. EUR. Iš jos kone pusė teko Talino rinkai, kurios akcijų indeksas **OMX Tallinn** krito 0.23 proc. Čia nebuvo brangusių bendrovių, o aktyviausiai prekiauta **Silvano Fashion Group** vertybiniais popieriais, kurių didžioji dalis perleista tiesioginiais sandoriais. Bendrovės akcijos pigo 0.78 proc. iki 2.56 EUR. Be to, 100 tūkst. EUR apyvartą viršijo **Olympic Entertainment Group** vertybiniai popieriai, atpigę 0.51 proc. iki 1.97 EUR. **Tallink Grupp** akcijos išsilaikė ankstesniame uždarymo lygyje ties 0.938 EUR, o apyvarta siekė 96 tūkst. EUR.

Rygos akcijų biržos indeksas **OMX Riga** vienintelis išsilaikė nenukritęs, bet fiksavo tik 0.03 proc. prieaugį. Biržos apyvarta siekė 74 tūkst. LVL, iš kurių 47 tūkst. buvo sudaryta **Olainfarm** vertybiniais popieriais. Jų vertė krito 1.2 proc. iki 4.93 LVL. **Grindeks** akcijos judėjo ta pačia linkme, fiksuodamos 1.45 proc. pigimą iki 6.78 LVL, bet apyvarta nesiekė net 7 tūkst. LVL.

Vilniaus akcijų biržoje kilo tik likvidumu nepasižyminčios **Gubernijos** akcijos, kai OMX Vilnius indeksas leidosi 0.93 proc. Aktyviausiai prekiauta **Aprangos** akcijomis, kurių apyvarta siekė 128 tūkst. EUR, o kaina krito 1.54 proc. iki 2.56 EUR. Aktyviai prekiauta ir Šiaulių banko akcijomis, pigusiomis 0.79 proc. iki 0.25 EUR. **Panevėžio statybos trestas** prarado net 2.92 proc. vertės, kainai nusileidžiant iki 1.33 EUR.

2013.08.28
Šalis

Praejusios dienos svarbiausios makroekonominės naujienos

Faktas

Prognozė

Buvusi reikšmė

	JAV	MBA hipotekos paskolų paraiškų skaičius	Liepos mėn.	-2.5%	-	-4.6%
	JAV	Sutartų, bet dar neįregistruotų būstų pardavimų apimčių pokyčiai (mėnesinis/metinis)	Liepos mėn.	-1.3%/8.6%	0,0%/7,9%	-0,4%/9,1%

2013.08.29
Šalis

Laikas

Šiandien skelbiamos svarbiausios makroekonominės naujienos

Prognozė

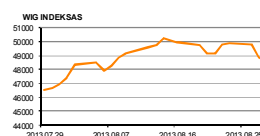
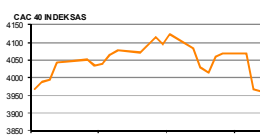
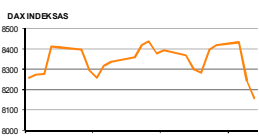
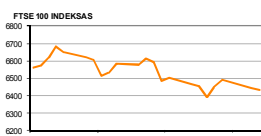
Buvusi reikšmė

	VOK	10:55	Nedarbo lygis	Rugpjūčio mėn.	6.8%	6.8%
	JAV	15:30	Praejusios savaitės bedarbystės paraiškų skaičius	Sav.	332 tūkst.	336 tūkst.
	JAV	15:30	BVP duomenys	II ketv.	2.2%	1.7%
	JAV	15:30	Namų ūkių vartojimas	II ketv.	1.7%	1.8%

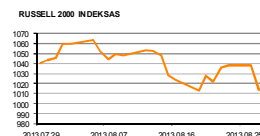
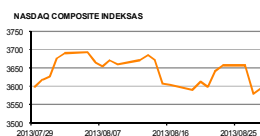
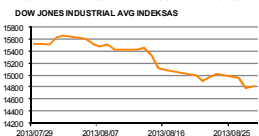
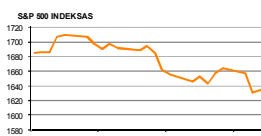
NASDAQ OMX Baltics sąrašo likvidžios akcijos

Pavadinimas	Sektorius/subsektorius	Kaina	Valiuta	Dienos pokytis, %	Mėnesio pokytis, %	Nuo metų pradžios, %	12 mėn. pokytis, %	Sandorių skaičius	Akcijų kiekis	Apyvarta	Kapitalizacija mln.
Apranga	Drabužių mažmeninė prekyba	2.56	EUR	-1.54	2.40	20.19	36.17	63	50,400	128,822.80	141.55
Arco Vara	Nekilnojamo turto vėikla	1.17	EUR	0.00	-0.85	-25.95	-56.51	4	700	825.00	5.55
Baltika	Prekyba drabužiais, aksesuarais, prabangos prekėmis	0.84	EUR	-3.02	-7.73	45.72	49.11	13	10,650	8,962.70	34.06
City service	Aplinkos ir pastatų priežiūra	1.85	EUR	-1.07	0.54	-0.54	-2.63	48	17,490	32,240.97	58.48
Ekspress Grupp	Žiniasklaida ir leidyba	1.13	EUR	0.00	-3.42	6.60	0.89	6	5,373	6,731.49	33.67
Grigiskės	Popieriaus gamyba	0.64	EUR	-0.31	6.50	16.18	14.31	14	15,234	9,738.95	41.98
Grindeks	Farmacija	6.78	LVL	-1.45	-1.74	49.01	46.75	11	981	6,670.06	64.99
Harju Elekter	Elektronikos prietaisai ir įranga	2.75	EUR	-1.43	6.59	4.17	15.06	2	2,000	5,470.00	47.85
Invalda LT	Investicinė bendrovė	2.71	EUR	-1.81	-1.81	37.56	5.45	8	2,242	6,070.70	67.30
Latvijas kugnieciba	Naftos ir dujų laikymas bei transportavimas	0.39	LVL	1.29	-1.99	56.35	46.47	6	4,535	1,759.51	78.80
LESTO AB	Elektros komunalinės paslaugos	0.67	EUR	-0.30	-1.33	10.78	15.57	35	40,900	27,104.83	403.43
Lietuvos dujas	Dujų komunalinės paslaugos	0.62	EUR	-0.64	2.31	4.99	-0.52	20	40,885	25,341.29	290.35
Linas Agro Group	Žemės ūkio produkcija	0.73	EUR	-0.95	-1.61	28.60	26.60	49	64,736	47,424.71	116.50
Merko Ehtus	Statyba ir inžinerija	7.32	EUR	0.00	7.49	24.07	11.59	9	7,262	52,695.18	129.56
Nordecon	Statyba ir inžinerija	1.13	EUR	0.00	1.80	-2.59	-5.04	1	1,150	1,299.50	34.76
Olainfarm	Farmacija	4.93	LVL	-1.20	-0.40	33.60	62.71	25	9,548	47,089.34	89.44
Olympic Entertainment Group	Kazino ir azartiniai lošimai	1.97	EUR	-0.51	-1.01	10.67	41.73	56	60,529	118,863.00	298.12
Panevėžio statybos trestas	Statyba ir inžinerija	1.33	EUR	-2.92	0.76	43.16	14.66	60	49,528	66,022.97	21.75
Pieno žvairgės	Maisto gamyba	2.10	EUR	-2.33	-2.33	17.98	12.90	28	11,761	24,813.01	104.23
Premia Foods	Maisto gamyba	0.71	EUR	-0.96	-1.25	10.94	-1.39	4	3,384	2,408.64	27.46
Rokiškio sūris	Maisto gamyba	1.53	EUR	-1.92	-1.92	9.29	12.50	22	14,861	22,842.83	54.88
SAP Technika	Komunikacinė įranga	1.31	LVL	-3.68	-7.75	-3.68	-18.13	13	3,276	4,325.13	3.89
Silvano Fashion Group	Drabužių prekyba	2.56	EUR	-0.78	-1.54	-2.79	-17.02	13	11,174	288,807.70	100.86
Siaulių bankas	Bankai	0.25	EUR	-0.79	-1.57	15.20	8.52	57	331,828	83,143.11	62.50
Talink Grupp	Jūrinis transportas	0.94	EUR	0.00	-0.21	8.56	34.00	41	102,790	96,358.80	632.04
Talinn Kaubamajä	Maisto produktų mažmeninė prekyba	5.55	EUR	0.00	0.54	1.28	-5.13	15	5,378	29,938.58	228.05
Talinn Vesi	Vandens komunalinės paslaugos	10.20	EUR	0.00	0.99	10.87	21.28	14	3,045	31,059.00	204.00
TEO LT	Integruotųjų telekomunikacijų paslaugos	0.78	EUR	-0.38	0.39	-1.17	16.67	8	8,854	6,883.66	603.59
Ventspils nafta	Naftos ir dujų laikymas bei transportavimas	1.06	LVL	0.00	-3.64	-0.93	-3.64	10	1,791	1,880.10	110.75

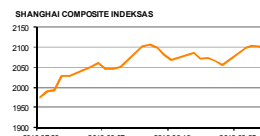
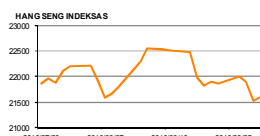
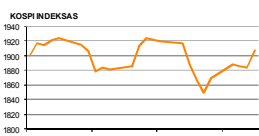
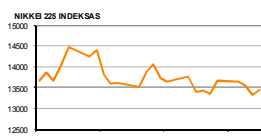
Europa



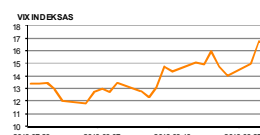
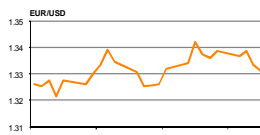
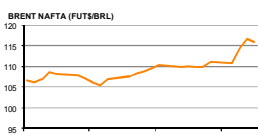
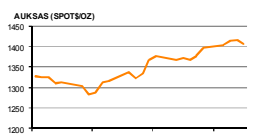
JAV



Azija



Kita



Kontaktai:

Marius Ignatas
Agnė Anzelienė
Andrius Šuminas
Andrej Rodionov

Skyriaus vadovas
Maklerė
Makleris
Analitikas

Marius.Ignatas@swedbank.lt
Agnė.Anzeliene@swedbank.lt
Andrius.Suminas@swedbank.lt
Andrej.Rodionov@swedbank.lt

8 5 258 2505
8 5 258 2306
8 5 258 2295
8 5 258 2395

Apžvalgą užsiprenumeruoti galima adresu: <http://www.swedbank.lt/lt/articles/subscribe>

Dėmesio: Ši apžvalga nėra pasiūlymas įsigyti ar perleisti apžvalgoje nurodytas finansines priemones ar finansines priemones nurodytose šalyse bei biržose. Visa pateikta informacija yra surinkta iš viešai prieinamų šaltinių (monių, vertybinių popierių biržų, naujienų agentūrų ir kiti). Mes neatlikome informacijos tikrinimo ir vertinimo, dėl to negarantuojame informacijos tikslumo, pilnumo ar aktualumo. Pateikta informacija yra parodomąjio pobūdžio ir yra neapsaugota nuo palyginamumo problemų, dėl [monių] keičiamos apskaitos ir finansinės atskaitomybės paruošimo praktikos (t.y. pasikeitę apskaitos standartai, finansinių ataskaitų konsolidavimo praktikos pasikeitimas ir pan.). Dėl šios priežasties praėjusių ir ankstesniųjų metų palyginamieji duomenys gali būti neprieinami. Duomenų šaltinis: „Bloomberg“, „Swedbank“, „Nasdaq OMX“.