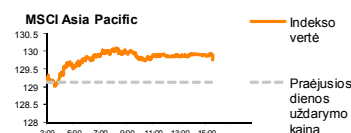
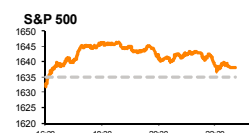
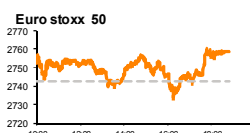
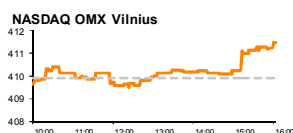


# Rytinė finansų rinkų apžvalga

Akcijų prekybos Lietuvoje skyrius – penktadienis, 2013 m. rugpjūčio 30 d.

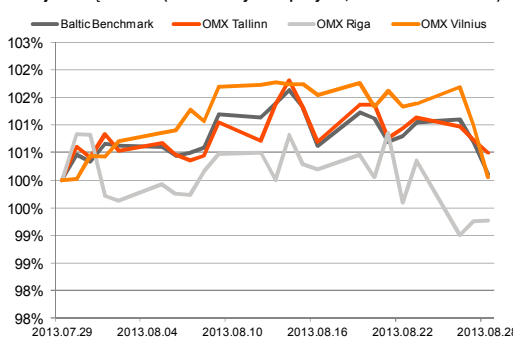
Dienos  
prekyba



Finansų makleris  
**Andrius Šuminas**  
(8 5) 258 2295

- JAV akcijų indeksai kilo, aprimus aistroms dėl galimų karinių veiksmų prieš Siriją;
- Azijos regiono indeksai paskutinę savaitės dieną svyravimo be žymių pokyčių;
- Šiandien daug Pabaltijo bendrovių skelbs II ketv. veiklos rezultatus.

Baltijos šalių indeksai (1 mėn. santykiniai pokyčiai, atskaitos taškas 100%)



Pavadinimas	Indekso vertė	Dienos pokytis, %	Mėnesio pokytis, %	Nuo metų pradžios, %	12 mėn. Pokytis, %
<b>Baltijos šalys</b>					
OMX VILNIUS OMXV	411.46	↑ 0.38	0.43	15.88	17.84
OMX TALLINN OMXT	841.14	↑ 0.10	-0.01	14.57	24.15
OMX RIGA OMXR	462.42	↓ -0.66	-2.20	16.80	20.43
OMX Baltic Benchmark	633.04	↑ 0.19	0.30	15.73	21.51
OMX Baltic 10	167.24	↑ 0.28	-0.70	5.07	10.23
<b>JAV</b>					
S&P 500	1638.17	↑ 0.20	-2.83	14.86	17.06
Dow Jones	14840.95	↑ 0.11	-4.38	13.25	14.15
Nasdaq Comp	3620.30	↑ 0.75	0.11	19.90	18.75
Russell 2000	1026.94	↑ 1.03	-1.59	20.91	27.00
<b>Skandinavija</b>					
OMX Stockholm 30	1224.31	↑ 0.51	-1.01	10.82	17.91
OMX Helsinki 25	2413.91	↑ 0.66	3.45	9.23	22.29
OMX Copenhagen 20	557.26	↑ 0.59	1.85	12.31	14.18
Oslo stock exchange	462.26	↑ 0.24	1.62	12.66	15.76
<b>Europa</b>					
DJ Euro STOXX 50	2758.31	↑ 0.57	-0.03	4.64	14.75
CAC 40	3986.35	↑ 0.65	-0.01	9.48	17.97
DAX	8194.55	↑ 0.45	-0.92	7.65	18.84
FTSE 100	6483.05	↑ 0.82	-1.34	9.92	13.35
MB	16905.15	↑ 0.97	2.19	3.88	14.37
IBEX 35	8432.10	↑ 0.40	-0.29	3.24	17.19
<b>Centrinė ir Rytų Europa</b>					
ATX	2458.39	↑ 0.31	5.29	2.38	23.55
WIG20	2367.84	↑ 0.25	2.60	-8.33	6.32
BUX	18046.71	↓ -0.74	-1.23	-0.70	4.20
PX	950.31	↑ 0.56	3.64	-8.51	1.25
RTS	1298.48	↓ -0.17	-2.11	-14.96	-6.20
<b>Azija</b>					
Nikkei 225	13388.86	↓ -0.53	-3.47	28.80	49.03
Hang Seng	21721.40	↑ 0.08	-1.06	-4.13	11.09
Kospi	1926.36	↑ 0.99	0.49	-3.54	1.05
<b>Kita</b>					
Auksas	1407.33	↓ -0.32	6.30	-16.04	-14.98
Brent nafta	114.21	↓ -0.82	6.83	2.79	1.38
VIX	16.81	↑ 1.94	25.54	-6.71	-5.72
EURIBOR	0.35	↑ 0.29	0.88	7.81	-37.16
LIBOR USD	0.39	0.00	-0.63	-22.68	-44.58
EUR/USD	1.32	↑ 0.05	-0.06	0.37	5.96
EUR/GBP	0.85	↓ -0.12	-1.92	5.02	7.77
USD/JPY	98.16	↓ -0.20	0.08	13.31	24.96

## Pasaulyje

Vakar JAV akcijų indeksai kilo antrą dieną iš eilės, paskelbus antrojo įvečio BVP duomenis, kurie rodė, kad šalies ekonomika antrąjį ketvirtį augo 2.5 proc. metiniu tempu, kai pirmojo įvertinimo metu buvo skelbiama 1.7 proc. metinis augimo tempas. Ekonomistus taip pat džiugino darbo rinkos duomenys. **Naujų bedarbių paraiškų** praėjusią savaitę buvo užregistruota 331 tūkst., arba tūkstančiu mažiau nei vidutinė ekonomistų prognozė. Savaitę anksčiau skaičius siekė 336 tūkst. Rinkos dalyvius ramino ir sumažėjusi įtampa dėl galimų karinių veiksmų prieš Siriją. **Standard & Poor's 500** indeksas kilo 0.2 proc. iki 1638.17 punktų.

Europos akcijų biržoms vakarykštė diena buvo taip pat sėkminga. Investuotojams optimizmo suteikė Jungtinių Valstijų patikslinti BVP duomenys ir pagerėję darbo rinkos duomenys. **Stoxx Europe 600** indeksas augo 0.8 proc., užsidarydamas ties 300.13 punktais.

Šiandien Azijos regione rinkos dalyvių nuotaikos neapibrėžtos. Akcijų indeksai svyruoja ties vakarykštėmis užsidarymo reikšmėmis. **MSCI Asia Pacific** indeksas 9:19 val. Lietuvos laiku buvo paaugęs tik 0.2 proc. iki 130.05 punktų.

## Baltijos regione

Pabaltijo akcijų biržų apyvarta ketvirtadienį siekė beveik 0.8 mln. EUR, iš kurių 516 tūkst. EUR suprekiauta Talino akcijų rinkoje, kurios indeksas **OMX Tallinn** paaugo 0.1 proc. Tuo tarpu **OMX Riga** krito 0.66 proc., latviškų bendrovių akcijomis sudarius sandorį už 64 tūkst. LVL. Vilniaus akcijų biržoje prekiauta pasyviai – apyvarta tesudarė 187 tūkst. EUR, o indeksas **OMX Vilnius** augo 0.38 proc. Aktyvesnės prekybos laukiama šiandien ir kitą savaitę, kai likusios bendrovės paskelbs II ketv. veiklos rezultatus.

Iš lietuviškų bendrovių aktyviausiai prekiauta **Linas Agro Group** vertybiniais popieriais, kurie krito kone 1 proc. iki 0.726 EUR, nors apyvarta siekė 43 tūkst. EUR. **Aprangos** akcijos ūgtelėjo 1.17 proc. iki 2.59 EUR, beveik kompensuojant ankstesnės sesijos praradimus. Šįkart apyvarta buvo nedidelė – tik 35 tūkst. EUR.

Rygos akcijų biržoje vakar lyderės poziciją užėmė **Grindeks** vertybiniai popieriai su beveik 36 tūkst. LVL apyvarta, bet kaina išliko 6.78 LVL lygyje. Per pusę mažesnę apyvartą pasiekė **Olainfarm** akcijos, kurios pigo 0.61 proc. iki 4.9 LVL.

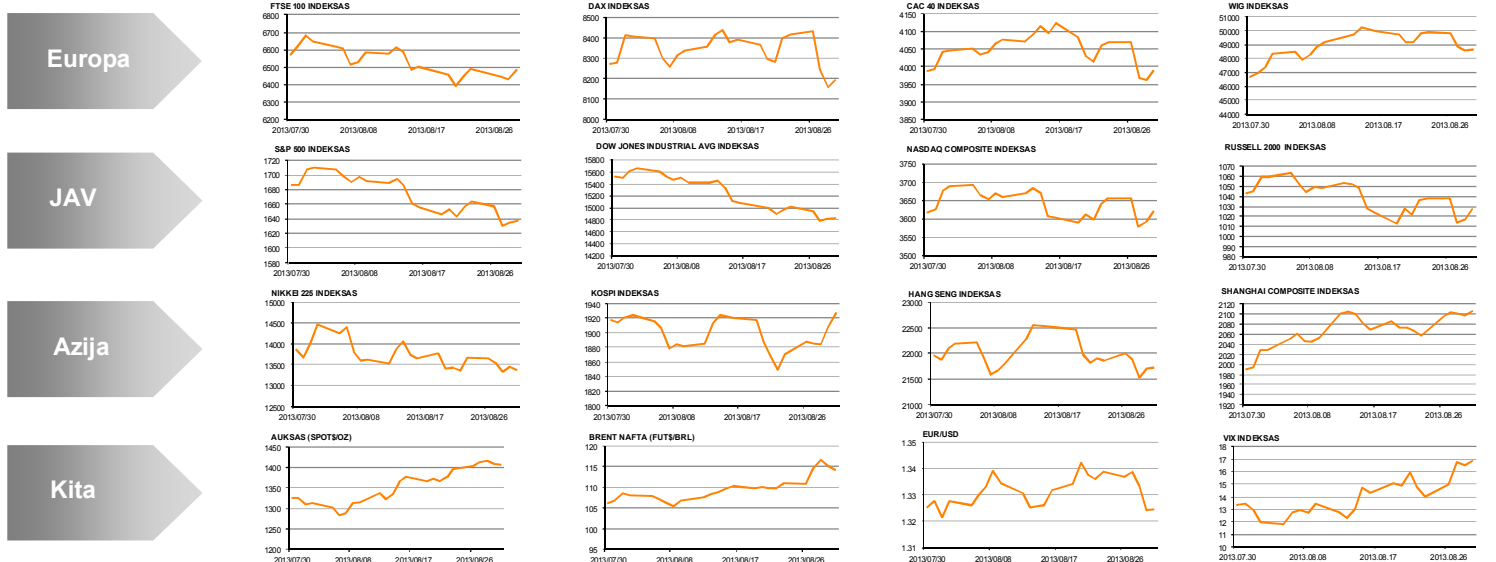
Iš estiškų bendrovių, aktyvumu pasižymėjo **Tallink Grupp** akcijos, kurių perleista už 219 tūkst. EUR, o kaina sesijos užsidarymo metu pakilo iki 0.943 EUR, fiksuojant pusės procento prieaugį. Aktyvumu mažai atsiliko ir **Olympic Entertainment Group** vertybiniai popieriai. Jų perleista už 172 tūkst. EUR, o kaina krito net 1.52 proc. iki 1.94 EUR.

2013.08.29 Šalis	Praejusios dienos svarbiausios makroekonominės naujienos	Faktas	Progozė	Buvusi reikšmė
VOK	Nedarbo lygis	Rugpjūčio mėn.	6.8%	6.8%
JAV	Praejusios savaitės bedarbystės paraiškų skaičius	Sav.	331 tūkst.	332 tūkst.
JAV	BVP duomenys	II ketv.	2.5%	1.7%
JAV	Namų ūkių vartojimas	II ketv.	1.8%	1.8%

2013.08.30 Šalis	Laikas	Šiandien skelbiamos svarbiausios makroekonominės naujienos	Progozė	Buvusi reikšmė
VOK	09:00	Mažmeninės prekybos pokytis (mėnesinis/metinis)	Liepos mėn.	-1.5%/-2.8%
EZ	12:00	Vartotojų pasitikėjimo rodiklis	Rugpjūčio mėn.	-15.6
EZ	12:00	Vartotojų kainų indeksas	Rugpjūčio mėn.	1.6%
EZ	12:00	Nedarbo lygis	Liepos mėn.	12.1%
JAV	16:45	Čikagos pramonės užsakymų rodiklis	Rugpjūčio mėn.	52.3
JAV	16:55	Mičigano universiteto vartotojų pasitikėjimo indeksas	Rugpjūčio mėn.	80

### NASDAQ OMX Baltic sąrašo likvidžios akcijos

Pavadinimas	Sektorius/subsektorius	Kaina	Valiuta	Dienos pokytis, %	Mėnesio pokytis, %	Nuo metų pradžios, %	12 mėn. pokytis, %	Sandorių skaičius	Akcijų kiekis	Apyvarta	Kapitalizacija mln.
Apranga	Drabužių mažmeninė prekyba	2.59	EUR	1.17	3.60	21.60	34.90	11	13,910	35,872.30	143.21
Arco Vara	Nekilnojamo turto v. eikla	1.18	EUR	0.85	0.00	-25.32	-52.80	6	3,124	3,716.62	5.60
Baltika	Prekyba drabužiais, aksesuarais, prabangos prekėmis	0.84	EUR	0.12	-9.62	45.90	48.75	12	10,100	8,495.46	34.10
City servise	Aplinkos ir pastatų priežiūra	1.87	EUR	1.08	1.63	0.54	-1.58	11	3,062	5,698.55	59.11
Ekspress Grupp	Žiniaslaidai ir leidys	1.14	EUR	0.88	-2.56	7.55	1.79	4	4,000	4,660.00	33.97
Grigiškes	Popieriaus gamyba	0.64	EUR	0.00	6.86	16.18	14.52	0	0	-	41.98
Grindeks	Farmacija	6.78	LVL	0.00	-1.74	49.01	57.31	9	5,289	35,811.04	64.99
Harju Elekter	Elektronikos prietaisai ir įranga	2.75	EUR	0.00	6.59	4.17	15.06	0	0	-	47.85
Invalda LT	Investicinė bendrovė	2.74	EUR	1.11	2.24	39.09	7.45	2	705	1,931.70	68.04
Latvijas kugnieciba	Naftos ir dujų laikymas bei transportavimas	0.38	LVL	-2.79	-6.13	51.98	42.38	6	5,550	2,143.87	76.60
LESTO AB	Elektrikos komunalinės paslaugos	0.67	EUR	0.75	-0.30	11.61	16.03	14	19,823	13,195.01	406.45
Lietuvos dujas	Dujų komunalinės paslaugos	0.62	EUR	-0.16	1.31	4.82	-0.68	4	3,504	2,170.86	289.88
Linas Agro Group	Žemės ūkio produkcija	0.73	EUR	-0.95	-2.55	27.37	25.17	37	59,761	43,714.31	115.39
Merko Ehitus	Statybų ir inžinerija	7.35	EUR	0.41	7.30	24.58	16.30	5	5,647	41,125.22	130.10
Nordecon	Statybų ir inžinerija	1.13	EUR	0.00	-0.88	-2.59	-5.04	0	0	-	34.76
Olainfarm	Farmacija	4.90	LVL	-0.61	-1.61	32.79	61.72	23	3,798	18,615.94	69.02
Olympic Entertainment Group	Kazino ir azartiniai lošimai	1.94	EUR	-1.52	-3.48	8.99	41.61	63	88,972	172,701.10	293.58
Panevėžio statybos trestas	Statybos ir inžinerija	1.34	EUR	0.75	-1.52	44.24	13.56	15	12,791	17,099.00	21.91
Pieno žvairzdes	Maisto gamyba	2.09	EUR	-0.48	-4.57	17.42	12.37	11	2,118	4,448.33	103.74
Premia Foods	Maisto gamyba	0.71	EUR	-0.42	-1.67	10.47	-0.42	4	7,020	4,866.98	27.35
Rokiškio s ūris	Maisto gamyba	1.55	EUR	1.31	0.00	10.71	13.97	2	4,000	6,200.00	55.60
SAF Tehnika	Komunikacinė įranga	1.33	LVL	1.53	-6.34	-2.21	-16.35	1	121	160.93	3.95
Silvano Fashion Group	Drabužių prekyba	2.58	EUR	0.78	-1.90	-2.03	-15.58	6	1,764	4,535.12	101.65
Siaulių bankas	Bankai	0.25	EUR	1.20	0.00	16.59	9.92	24	44,070	11,103.80	63.25
Tallink Grupp	Jūrinis transportas	0.94	EUR	0.53	-0.21	9.14	32.82	39	233,375	219,372.80	635.41
Talinn Kaubamaja	Maisto produktų mažmeninė prekyba	5.63	EUR	1.44	1.26	2.74	-3.76	10	2,678	14,952.31	229.31
Talinn Vesi	Vandens komunalinės paslaugos	10.20	EUR	0.00	0.99	10.87	21.72	5	3,274	33,396.80	204.00
TEO LT	Integruotų telekomunikacijų paslaugos	0.78	EUR	0.39	0.65	1.56	18.00	18	29,696	23,093.19	605.92
Ventspils nafta	Naftos ir dujų laikymas bei transportavimas	1.04	LVL	-1.89	-5.45	-2.80	-5.45	8	621	655.50	108.66



### Kontaktai:

Marius Ignatas	Skyriaus vadovas	<a href="mailto:Marius.Ignatas@swedbank.lt">Marius.Ignatas@swedbank.lt</a>	8 5 258 2505
Agnė Anzelienė	Maklerė	<a href="mailto:Agne.Anzeliene@swedbank.lt">Agne.Anzeliene@swedbank.lt</a>	8 5 258 2306
Andrius Šuminas	Makleris	<a href="mailto:Andrius.Suminas@swedbank.lt">Andrius.Suminas@swedbank.lt</a>	8 5 258 2295
Andrej Rodionov	Analitikas	<a href="mailto:Andrej.Rodionov@swedbank.lt">Andrej.Rodionov@swedbank.lt</a>	8 5 258 2395

Apžvalgą užsiprenumeruoti galima adresu: <http://www.swedbank.lt/lt/articles/subscribe>

Dėmesio: Ši apžvalga nėra pasiūlymas įsigyti ar parduoti apžvalgoje nurodytas finansines priemones ar finansines priemones nurodytose šalyse bei biržose. Visa pateikta informacija yra surinkta iš viešai prieinamų šaltinių (monijų, vertybinių popierių biržų, naujienų agentūrų ir kitų). Mes neatlikome informacijos tikrinimo ir vertinimo, dėl to negarantuojame informacijos tikslumo, pilnutinumo ar aktualumo. Pateikta informacija yra parodomąjio pobūdžio ir yra neapsaugota nuo palyginamumo problemų, dėl įmonių keičiamos apskaitos ir finansinės atskaitomybės paruošimo praktikos (t.y. pasikeitę apskaitos standartai, finansinių ataskaitų konsolidavimo praktikos pasikeitimas ir pan.). Dėl šios priežasties praėjusių ir ankstesniųjų metų palyginamieji duomenys gali būti neprieinami. Duomenų šaltinis: „Bloomberg“, „Swedbank“, „Nasdaq OMX“.