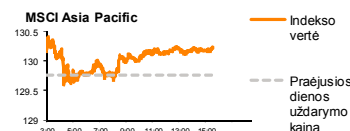
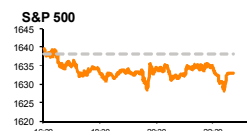
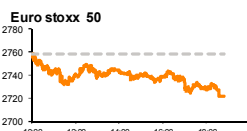
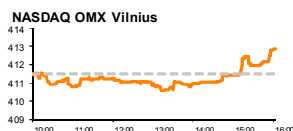


Rytinė finansų rinkų apžvalga

Akcijų prekybos Lietuvoje skyrius – pirmadienis, 2013 m. rugsėjo 2 d.

Dienos prekyba



Finansų makleris
Marius Ignotas
(8 5) 258 2295

- JAV akcijų biržos paskutinę vasaros prekybos sesiją pažymėjo raudonudamos;
- Azijos regiono akcijų indeksai kyla, pasirodžius Kinijos ekonominiams rodikliams;
- Pabaltijo regione sulaukta daug bendrovių I pusr. veiklos rezultatų.

Pasaulyje

JAV akcijų rinkos užbaigė penktadienio prekybos sesiją nusidažiusios raudonai, tuo pačiu pažymėdamos paskutinį vasaros mėnesį su minusiniu pokyčio ženklu. Likvidžiausių JAV bendrovių akcijų kainas atspindintis indeksas **S&P 500** penktadienį užsidarė ties 1632.97 punktais arba 0.3 proc. žemiau ketvirtadienio uždarymo reikšmės. Iš viso per rugpjūčio mėn. indeksas neteko 3.1 proc. vertės, kas sudaro didžiausią vieno mėnesio neigiamą indekso pokytį nuo praėjusių metų gegužės mėnesio. Investuotojų vasariškas nuotaikas temdė netylančios kalbos apie galimą JAV centrinio banko (**FED**) intervencinių programų apimčių mažinimą, ekonomikai rodant vis stiprėjančią augimą. Kita vertus, praeitą savaitę paskelbtos namų ūkių išlaidos neatitiko ekonomistų prognozių, todėl tikėtina, kad įtampos dėl galimų **FED** veiksmų po Rugsėjo 17-18 d. numatyto posėdžio ir toliau netruks.

Galimas JAV karinis konfliktas su Sirija neleido atspūsti Europos investuotojams priešpaskutinę vasaros dieną. D. Britanijos parlamentas penktadienį, neeilinės posėdžio sesijos metu, prabalsavo prieš karinių sankcijų taikymą Sirijai. Tai paskatino pigti naftos ir energetikos kompanijas, kurios nutempė Europos indeksą **Stoxx Europe 600** žemyn 0.9 proc. iki 297.32 punktų ribos – žemiausio lygio per pastaruosius pusantrą mėnesio. Europos akcijos, įeinančios į indekso sudėtį, per rugpjūtį vidutiniškai neteko 0.8 proc. vertės, nepaisant rinkos dalyvių optimizmo dėl atsigauvančios Eurozonos ekonomikos, kurios gerėjančią būklę penktadienį patvirtino paskelbti verslo ir vartotojų pasitikėjimo indeksai, pakilę į dviejų metų aukštumas. Jeigu šiandien skelbiami Eurozonos pramonės sektoriaus esamos padėties vertinimų duomenys atitiks rinkos dalyvių prognozes, tikėtina, sulauksime akcijų rinkų šuolio ir aktyvesnės prekybos.

Azijos rinkų optimizmą šiandien palaiko Kinijos makroekonominiai duomenys, rodantys gerėjančią regiono milžinio gamybos sektoriaus būklę: indeksas, matuojantis pramonės sektoriaus atstovų esamos padėties vertinimus (**PMI**) pakilo į aukščiausią lygį per pastaruosius 16 mėnesių, taip sužadindamas viltis apie galimą tolimensį šalies ekonomikos atsigavimą. Regiono indeksas **MSCI Asia Pacific** 9:28 val. Lietuvos laiku buvo paiklęs 0.9 proc. iki 131.33 punktų, tačiau visas Rugpjūčio mėnuo nebuvo sėkmingas indekso kompanijoms, kurios vidutiniškai neteko po 1.6 proc. vertės, o nuo metų pradžios sugebėjo pabranginti tik 0.6 proc.

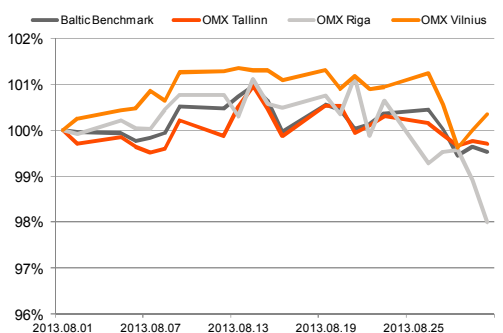
Baltijos regione

Paskutinę vasaros darbo dieną Pabaltijo akcijų biržose buvo stebimas didesnis investuotojų suaktyvėjimas dėl skelbiamų bendrovių II ketv. veiklos rezultatų. Pigusių ir brangusių bendrovių skaičius buvo daugmaž vienodas, o akcijų indeksai neišlaikė vieningos krypties. Trijų Baltijos akcijų biržų bendra apyvarta siekė 857 tūkst. EUR. Didžiausia apyvarta pasiekta Vilniaus akcijų biržoje, kurios indeksas **OMX Vilnius** augo 0.34 proc., o apyvarta siekė 522 tūkst. EUR. Čia aktyviausiai prekiauta **Panevėžio statybos tresto** akcijomis net už 166 tūkst. EUR. Kaina krito 6.72 proc. iki 1.25 EUR po paskelbto I pusr. veiklos nuostolio. **Linas Agro Group** vertybiniai popieriai brango 0.41 proc. iki 0.729 EUR, pasirodžius geriems kaip ir prognozuota finansinių metų rezultatams. Šių akcijų perleista už beveik 74 tūkst. EUR.

Talino akcijų biržoje aktyviausia buvo **Olympic Entertainment Group**. Akcijų prekybos apyvarta pasiekė 145 tūkst. EUR – beveik pusę visos Talino rinkos apyvartos. **Tallink Grupp** pigo 0.32 proc. iki 0.94 EUR, apyvartai siekiant 65 tūkst. EUR. **OMX Tallinn** indeksas raudonavo vos 0.07 proc.

OMX Riga indeksas leidosi net 0.92 proc., aktyviausių latviškų bendrovių Olainfarm ir Grindeks akcijoms pingant po šiek tiek daugiau nei 1 proc. **Olainfarm** vertybinių popierių suprekiauta už beveik 9 tūkst. LVL, kainai užsidarant ties 4.86 LVL, o **Grindeks** už beveik 6 tūkst. LVL, kainai nusileidžiant iki 6.71 LVL.

Baltijos šalių indeksai (1 mėn. santykiniai pokyčiai, atskaitos taškas 100%)



Pavadinimas	Indekso vertė	Dienos pokytis, %	Mėnesio pokytis, %	Nuo metų pradžios, %	12 mėn. Pokytis, %
Baltijos šalys					
OMX VILNIUS OMXV	412.87	0.34	0.08	16.28	18.85
OMX TALLINN OMXT	840.56	-0.07	0.00	14.49	23.98
OMX RIGA OMXR	458.18	-0.92	-1.91	15.73	18.74
OMX Baltic Benchmark	632.46	-0.09	-0.25	15.63	21.58
OMX Baltic 10	166.76	-0.29	-1.29	4.77	9.87
JAV					
S&P 500	1632.97	-0.32	-4.49	14.50	16.10
Dow Jones	14810.31	-0.21	-5.42	13.02	13.13
Nasdaq Comp	3589.87	-0.84	-2.70	18.89	17.05
Russell 2000	1010.90	-1.56	-4.62	19.02	24.48
Skandinavija					
OMX Stockholm 30	1214.35	-0.81	-2.89	9.92	16.33
OMX Helsinki 25	2379.75	-1.42	0.52	7.68	19.29
OMX Copenhagen 20	551.76	-0.99	-1.57	11.21	12.57
Oslo stock exchange	456.88	-1.16	-0.40	11.35	12.99
Europa					
DJ Euro STOXX 50	2721.37	-1.34	-3.19	3.24	11.50
CAC 40	3933.78	-1.32	-2.77	8.04	15.26
DAX	8103.15	-1.12	-3.61	6.45	16.24
FTSE 100	6412.93	-1.08	-3.53	8.73	12.28
MB	16682.21	-1.32	-0.58	2.51	10.47
IBEX 35	8290.50	-1.68	-3.31	1.51	11.72
Centrinė ir Rytų Europa					
ATX	2428.93	-1.20	0.50	1.15	20.45
WIG20	2384.22	0.69	-0.73	-7.69	5.58
BUX	18198.84	0.84	-1.33	0.14	3.91
PX	945.21	-0.54	-0.30	-9.00	-0.71
RTS	1296.55	0.43	-2.98	-15.09	-6.70
Azija					
Nikkei 225	13572.92	1.37	-6.17	30.57	53.54
Hang Seng	22117.32	1.78	-0.33	-2.38	13.52
Kospi	1924.81	-0.08	0.07	-3.62	1.03
Kita					
Auksas	1395.27	-0.19	6.29	-16.76	-17.62
Brent nafta	113.04	-0.85	3.75	1.74	-1.34
VIX	17.01	1.19	41.99	-5.60	-2.63
EURIBOR	0.34	-0.58	0.59	7.19	-36.95
LIBOR USD	0.39	0.00	-1.01	-22.68	-44.58
EUR/USD	1.32	0.10	-0.45	0.15	4.91
EUR/GBP	0.85	-0.40	-2.21	4.56	7.14
USD/JPY	98.84	0.66	-0.12	14.10	26.27

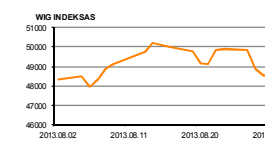
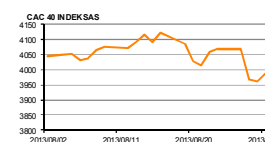
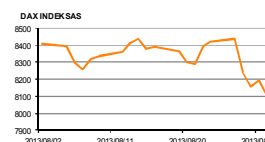
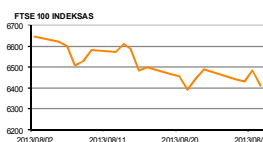
2013.08.30	Praėjusios dienos svarbiausios makroekonominės naujienos			Faktas	Progozė	Buvusi reikšmė
Šalis						
	VOK	Mažmeninės prekybos pokytis (mėnesinis/metinis)	Liepos mėn.	-1.4%/2.3%	0.6%/1.8%	-1.5%/-2.8%
	EZ	Vartotojų pasitikėjimo rodiklis	Rugpjūčio mėn.	-15.6	-	-15.6
	EZ	Vartotojų kainų indeksas	Rugpjūčio mėn.	1.3%	1.4%	1.6%
	EZ	Nedarbo lygis	Liepos mėn.	12.1%	12.1%	12.1%
	JAV	Čikagos pramonės užsakymų rodiklis	Rugpjūčio mėn.	53.0	53.0	52.3
	JAV	Mičigano universiteto vartotojų pasitikėjimo indeksas	Rugpjūčio mėn.	82.1	80.5	80

2013.09.02	Šiandien skelbiamos svarbiausios makroekonominės naujienos			Progozė	Buvusi reikšmė	
Šalis	Laikas					
	KIN	4:45	Gamybos užsakymų rodiklis	Rugpjūčio mėn.	50.2	47.7
	VOK	10:55	Gamybos užsakymų rodiklis	Rugpjūčio mėn.	52.0	52.0
	EZ	11:00	Gamybos užsakymų rodiklis	Rugpjūčio mėn.	51.3	51.3

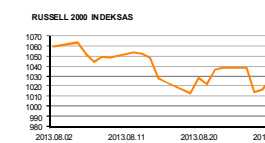
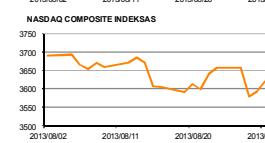
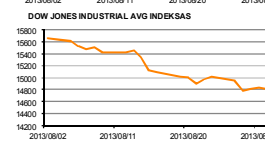
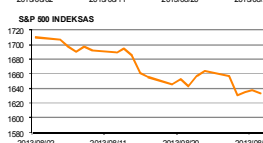
NASDAQ OMX Baltics sąrašo likvidžios akcijos

Pavadinimas	Sektorius/sub sektorius	Kaina	Valiuta	Dienos pokytis, %	Mėnesio pokytis, %	Nuo metų pradžios, %	12 mėn. pokytis, %	Sandorių skaičius	Akcijų kiekis	Apyvarta	Kapitalizacija m.ln.
Apranga	Drabužių mažmeninė prekyba	2.59	EUR	0.00	1.97	21.60	36.32	16	6,312	16,311.10	143.21
Arco Vara	Nekilnojamo turto v. eikla	1.18	EUR	0.00	0.85	-25.32	-52.61	0	-	-	5.60
Baltika	Prekyba drabužiais, aksesuarais, prabangos prekėmis	0.85	EUR	0.00	-7.32	47.99	51.43	2	1,195	1,005.80	34.59
City servise	Aplinkos ir pastatų priežiūra	1.84	EUR	0.00	0.00	-1.08	-0.54	32	13,574	25,041.42	58.16
Ekspress Grupp	Žiniasklaida ir leidyba	1.14	EUR	0.00	-3.39	7.55	1.79	1	2,563	2,921.82	33.97
Griškiškės	Popieriaus gamyba	0.64	EUR	0.00	-5.12	15.64	14.39	10	10,509	6,694.22	41.79
Griņdeks	Farmacija	6.71	LVL	0.00	-1.32	47.47	49.11	6	883	5,951.31	64.32
Harju Elekter	Elektronikos prietaisai ir įranga	2.75	EUR	0.00	-4.96	4.17	13.64	9	5,797	15,750.75	47.85
Invalda LT	Investicinė bendrovė	2.74	EUR	0.00	2.24	39.09	7.87	0	-	-	68.04
Latvijas kugniecība	Naftos ir dujų laikymas bei transportavimas	0.37	LVL	0.00	-5.13	46.83	37.55	18	15,550	5,504.38	74.00
LESTO AB	Elektros komunalinės paslaugos	0.68	EUR	0.00	1.79	13.10	18.20	41	35,824	24,344.68	411.89
Lietuvos dujos	Dujų komunalinės paslaugos	0.62	EUR	0.00	-0.32	5.50	0.64	8	6,882	4,274.53	291.76
Linus Agro Group	Žemės ūkio produkcija	0.73	EUR	0.00	-2.15	27.89	25.69	73	101,047	73,739.85	115.87
Merko Ehtus	Statyba ir inžinerija	7.40	EUR	0.00	8.50	25.42	17.46	2	355	2,627.00	130.98
Nordecon	Statyba ir inžinerija	1.13	EUR	0.00	0.00	-2.59	-5.83	0	-	-	34.76
Olainfarm	Farmacija	4.85	LVL	0.00	-5.64	31.44	58.50	12	1,794	8,721.13	68.31
Olympic Entertainment Group	Kazino ir azartiniai lošimai	1.92	EUR	0.00	-4.00	7.87	37.14	61	75,929	145,426.10	290.55
Panevėžio statybos trestas	Statyba ir inžinerija	1.25	EUR	0.00	-7.41	34.55	11.61	181	131,367	166,348.90	20.44
Pieno žvaigždės	Maisto gamyba	2.16	EUR	0.00	-0.46	21.35	16.76	7	2,763	5,895.81	107.21
Premia Foods	Maisto gamyba	0.69	EUR	0.00	-5.46	8.28	-1.70	15	18,315	12,760.53	26.81
Rokiškio sūris	Maisto gamyba	1.56	EUR	0.00	1.96	11.43	14.71	10	8,033	12,539.93	55.95
SAF Tehnika	Komunikacinė įranga	1.30	LVL	0.00	-10.96	-4.41	-18.24	3	355	461.50	3.86
Silvano Fashion Group	Drabužių prekyba	2.55	EUR	0.00	-2.67	-3.17	-17.34	2	350	894.50	100.47
Siaulių bankas	Bankai	0.25	EUR	0.00	-1.95	16.12	11.31	16	30,757	7,736.59	63.00
Tallink Grupp	Jūrinis transportas	0.94	EUR	0.00	-0.53	8.80	33.33	37	69,331	65,173.11	633.39
Talinn Kaubamaja	Maisto produktų mažmeninė prekyba	5.65	EUR	0.00	1.44	3.10	-3.42	12	2,285	12,857.25	230.12
Talinn Veski	Vandens komunalinės paslaugos	10.30	EUR	0.00	1.98	11.96	22.62	1	834	8,590.20	206.00
TEO LT	Integruotų telekomunikacijų paslaugos	0.78	EUR	0.00	-1.14	1.43	18.03	11	6,800	5,288.80	605.14
Ventspils nafta	Naftos ir dujų laikymas bei transportavimas	1.04	LVL	0.00	-2.80	-2.80	-5.45	1	16	16.64	108.66

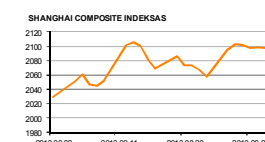
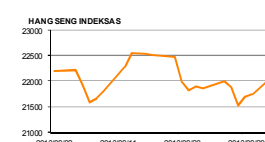
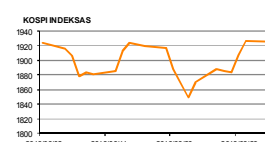
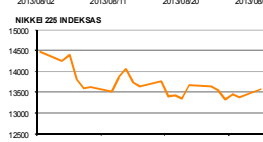
Europa



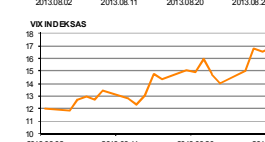
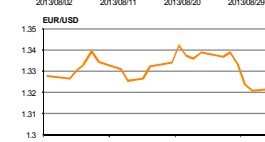
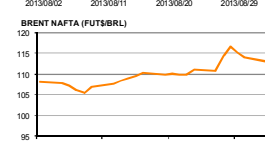
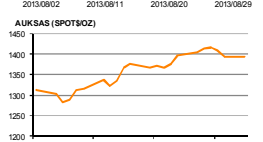
JAV



Azija



Kita



Kontaktai:

Marius Igotas	Skyriaus vadovas	Marius.Igotas@swedbank.lt	8 5 258 2505
Agnė Anzelienė	Maklerė	Agne.Anzeliene@swedbank.lt	8 5 258 2306
Andrius Šuminas	Makleris	Andrius.Suminas@swedbank.lt	8 5 258 2295
Andrej Rodionov	Analitikas	Andrej.Rodionov@swedbank.lt	8 5 258 2395

Apžvalgą užsiprenumeruoti galima adresu: <http://www.swedbank.lt/it/articles/subscribe>

Dėmesio: Ši apžvalga nėra pasiūlymas įsigyti ar perleisti apžvalgoje nurodytas finansines priemones ar finansines priemones nurodytose šalyse bei biržose. Visa pateikta informacija yra surinkta iš viešai prieinamų šaltinių (įmonių, vertybinių popierių biržų, naujienų agentūrų ir kitų). Mes neatlikome informacijos tikrinimo ir vertinimo, dėl to negarantuojame informacijos tikslumo, pilnumo ar aktualumo. Pateikta informacija yra parodomąjio pobūdžio ir yra neapsaugota nuo palyginamumo problemų, dėl įmonių keičiamos apskaitos ir finansinės atskaitomybės paruošimo praktikos (t.y. pasikeitę apskaitos standartai, finansinių ataskaitų konsolidavimo praktikos pasikeitimas ir pan.). Dėl šios priežasties praėjusių ir ankstesniųjų metų palyginamieji duomenys gali būti neprieinami. Duomenų šaltinis: „Bloomberg“, „Swedbank“, „NASDAQ OMX“.