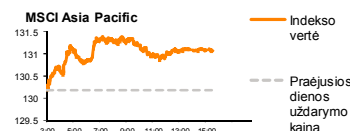

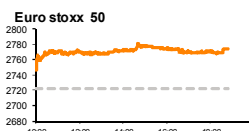
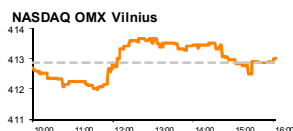


Rytinė finansų rinkų apžvalga

Akcijų prekybos Lietuvoje skyrius – antradienis, 2013 m. rugsėjo 3 d.

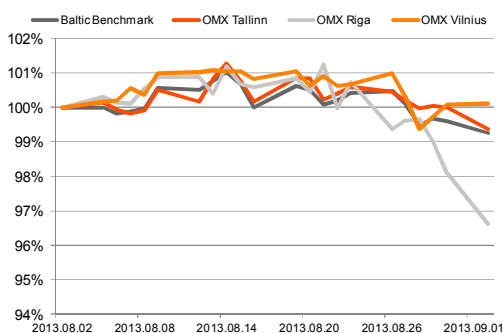
Dienos
prekyba



Finansų makleris
Marius Ignotas
(8 5) 258 2505

- Vakar JAV biržos buvo uždarytos dėl nacionalinės nedarbo dienos;
- Indeksas Stoxx Europe 600 fiksavo didžiausią dienos pokytį per paskutinius du mėnesius;
- Pabaltijo rinkose investuotojai vis dar vertino bendrovių II kv. rezultatus;

Baltijos šalių indeksai (1 mėn. santykiniai pokyčiai, atskaitos taškas 100%)



Pavadinimas	Indekso vertė	Dienos pokytis, %	Mėnesio pokytis, %	Nuo metų pradžios, %	12 mėn. Pokytis, %
Baltijos šalys					
OMX VILNIUS OMXV	412.99	0.03	0.11	16.31	18.00
OMX TALLINN OMXT	835.19	-0.64	-0.64	13.76	24.23
OMX RIGA OMXR	451.19	-1.53	-3.41	13.96	17.51
OMX Baltic Benchmark	630.28	-0.34	-0.76	15.23	21.27
OMX Baltic 10	166.04	-0.43	-1.72	4.32	9.98
JAV					
S&P 500	1632.97	-0.32	-4.49	14.50	16.10
Dow Jones	14810.31	-0.21	-5.42	13.02	13.13
Nasdaq Comp	3589.87	-0.84	-2.70	18.89	17.05
Russell 2000	1010.90	-1.56	-4.62	19.02	24.48
Skandinavija					
OMX Stockholm 30	1230.88	1.36	-1.57	11.42	17.28
OMX Helsinki 25	2424.43	1.88	2.41	9.70	19.88
OMX Copenhagen 20	560.92	1.66	0.06	13.05	13.49
Oslo stock exchange	462.59	1.25	0.85	12.74	13.33
Europa					
DJ Euro STOXX 50	2774.09	1.94	-1.31	5.24	12.62
CAC 40	4006.01	1.84	-0.98	10.02	15.99
DAX	8243.87	1.74	-1.94	8.30	17.52
FTSE 100	6506.19	1.45	-2.13	10.32	12.99
MB	16988.57	1.84	1.25	4.39	11.28
IBEX 35	8429.60	1.68	-1.68	3.21	13.39
Centrinė ir Rytų Europa					
ATX	2453.23	1.00	1.51	2.17	21.26
WIG20	2394.90	0.45	-0.29	-7.28	5.73
BUX	18192.89	-0.03	-1.36	0.11	3.41
PX	943.50	-0.18	-0.48	-9.17	-0.55
RTS	1298.46	0.50	-2.84	-14.97	-7.65
Azija					
Nikkei 225	13956.30	2.82	-3.52	34.26	58.89
Hang Seng	22413.79	1.08	1.00	-1.07	14.59
Kospi	1933.74	0.46	0.54	-3.17	1.10
Kita					
Auksas	1391.91	0.10	6.80	-16.96	-17.81
Brent nafta	114.24	-0.08	4.86	2.82	-1.33
VIX	17.01	1.19	41.99	-5.60	-2.63
EURIBOR	0.34	0.29	0.88	7.50	-35.94
LIBOR USD	0.39	0.13	-0.76	-22.58	-44.39
EUR/USD	1.32	-0.14	-0.64	-0.15	4.60
EUR/GBP	0.85	-0.24	-2.00	4.27	6.84
USD/JPY	99.53	0.18	0.88	14.88	27.14

Pasaulyje

JAV rinkos vakar buvo uždarytos dėl nacionalinės nedarbo dienos, todėl investuotojai negalėjo sureaguoti į naujus politinius pareiškimus iš valdžios atstovų dėl galimų karo veiksmų Sirijoje. Kita vertus, šiandien prekyba JAV rinkose turėtų pasižymėti aktyvumu ir dėl skelbiamų svarbių makroekonominių duomenų apie gamybos sektoriaus būklę. Microsoft Corp. paskebė perkanti Nokia Oyj mobilių telefonų verslo padalinį už 5.44 mlrd. EUR, tuo sukeldama 40 proc. kainos šuolį finansinių sunkumų kamuojamos Suomijos bendrovės akcijose. Bus įdomu stebėti, kaip į naujią sureaguos Microsoft akcijų kaina šiandien, atsidarius prekybai JAV.

Europos akcijų rinkos džiaugsmingai pradėjo pirmąją rudens prekybos dienos sesiją dėl geresnių nei tikėtasi Kinijos gamybos sektoriaus aktyvumo rodiklių. Indeksas Stoxx Europe 600 brango 1.9 proc., pasiekdamas 302.94 punktų lygį. Tai buvo didžiausias vienos dienos indekso šuolis per pastaruosius du mėnesius. Rinkos dalyviai tikėtina bus atsargūs šios dienos prekybos sesijos metu, kadangi laukia rytoj skelbiamų Eurozonos verslo aktyvumo indeksų duomenų bei ketvirtadienį vyksiančio Europos Centrinio banko posėdžio ir galimų jo prezidento Mario Draghi pasisakymų dėl monetarinės politikos krypties.

Azijos rinkos toliau gyvena optimistinėmis nuotaikomis, regioniam indeksui MSCI Asia Pacific rodant 1.4 proc. prieaugį iki 132.86 punktų, 9:10 val Lietuvos laiku. Tai jau ketvirta prekybos sesija iš eilės, kuomet Azijos investuotojai brangina rizikingų aktyvų kainas. Kinijos premjeras Li Keqiang pareiškė, kad šalis pasieks užsibrėžtus ekonomikos augimo tikslus šiems metams. Pinganti Japonijos jena, bei investuotojų palankiai vertinamos Japonijos centrinio banko monetarinės skatinimo priemonės kėlė eksportuotojančių bendrovių akcijų kainas.

Baltijos regione

Pirmoji rudens sezono prekyba Pabaltijo akcijų biržose nepasižymėjo dideliu rinkos dalyvių aktyvumu. Bendra trijų Baltijos biržų apyvarta siekė 727 tūkst. EUR, iš kurių 405 tūkst. EUR atsiriekė Talino rinka, o jos akcijų indeksas OMX Tallinn raudonavo 0.64 proc. Aktyviausiai prekiauta Olympic Entertainment Group vertybiniais popieriais, kurių kaina koregavosi 1 proc., nusileisdama iki 1.9 EUR, o apyvarta peržengė 100 tūkst. EUR. Iš estiškų bendrovių labiausiai pigo Baltika, kuri skelbė rugpjūčio mėn. pardavimų apimtį. Bendrovės pajamos mažėjo 1 proc. Tai įtakoją 4 proc. sumažėjusi mažmeninės prekybos apyvarta, kuri sudaro didžiąją dalį grupės pajamų. Vakarykštės akcijų prekybos metu, apyvartai pasiekus 20 tūkst. EUR, bendrovės akcijų kaina krito 5.66 proc. iki 0.8 EUR.

OMX Riga akcijų indeksas fiksavo net 1.53 proc. nuosmukį, o biržos apyvarta siekė beveik 23 tūkst. LVL. Indeksas reikšmei didžiausią įtaką turėjo Ventspils nafta akcijų pigimas beveik 2 proc., nors apyvarta buvo nereikšminga, o aktyviausiai prekiauta Latvijas Gaze vertybiniais popieriais, pigusiais 0.16 proc. iki 6.38 LVL, o apyvartai tesudarius 5 tūkst. LVL.

Tuo tarpu OMX Vilnius indeksas prekybos sesiją užbaigė pakilęs vos 0.03 proc. Biržos apyvarta siekė 288 tūkst. EUR. Linas Agro Group su dienos 39 tūkst. EUR apyvarta užėmė lyderės poziciją, kainai išliekanti 0.729 EUR lygyje. City Service akcijos brango 2.49 proc. Investuotojai įvertino džiuginančius bendrovės I psm. veiklos rezultatus: dėl aktyvios plėtros Lenkijoje grupės pajamos augo 1.7 proc., EBITDA išaugo 40 proc., o grynasis pelnas didėjo 16 proc. lyginant su tuo pačiu periodu prieš metus.

2013.09.02 Šalis	Praėjusios dienos svarbiausios makroekonominės naujienos			Faktas	Prognozė	Buvusi reikšmė
KIN	Gamybos užsakymų rodiklis	Rugpjūčio mėn.	50.1	50.2	47.7	
VOK	Gamybos užsakymų rodiklis	Rugpjūčio mėn.	51.8	52.0	52.0	
EZ	Gamybos užsakymų rodiklis	Rugpjūčio mėn.	51.4	51.3	51.3	

2013.09.03 Šalis	Laikas	Šiandien skelbiamos svarbiausios makroekonominės naujienos	Prognozė	Buvusi reikšmė
KIN	04:00	Paslaugų sektoriaus užsakymų rodiklis	-	54.1
JAV	09:00	ISM gamybos sektoriaus indeksas	54.0	55.4

NASDAQ OMX Baltic sąrašo likvidžios akcijos

Pavadinimas	Sektorius/sub sektorius	Kaina	Valiuta	Dienos pokytis, %	Mėnesio pokytis, %	Nuo metų pradžios, %	12 mėn. pokytis, %	Sandorių skaičius	Akcijų kiekis	Apyvarta	Kapitalizacija mIn.
Apranga	Drabužių mažmeninė prekyba	2.60	EUR	0.39	2.36	22.07	34.02	24	7,136	18,499.14	143.76
Arco Vara	Nekilnojamo turto v eikla	1.18	EUR	0.00	0.85	-25.32	-52.42	1	1,800	2,124.00	5.60
Baltika	Prekyba drabužiais, aksesuarais, prabangos prekėmis	0.80	EUR	-5.66	-12.57	39.62	34.91	27	25,145	20,212.53	32.64
City service	Aplinkos ir pastatų priežiūra	1.88	EUR	2.17	2.17	1.08	1.62	39	15,431	29,378.04	59.43
Ekspress Grupp	Žiniasklaida ir leidyba	1.14	EUR	0.00	-3.39	7.55	3.64	5	4,663	5,326.35	33.97
Grigiškės	Popieriaus gamyba	0.64	EUR	-0.16	-4.96	15.45	14.00	9	8,270	5,223.60	41.72
Grindcos	Farmacija	6.65	LVL	-0.89	-2.21	46.15	44.57	3	294	1,978.28	63.74
Harju Elekter	Elektronikos prietaisai ir įranga	2.75	EUR	0.00	4.96	4.17	13.64	9	3,291	8,853.73	47.85
Invalda LT	Investicinė bendrovė	2.77	EUR	1.09	3.36	40.61	9.06	7	617	1,718.27	68.79
Latvijas kugnieciba	Naftos ir dujų laikymas bei transportavimas	0.35	LVL	-5.68	-10.51	38.49	29.74	15	8,300	2,906.62	69.80
LESTO AB	Elektrės komunalinės paslaugos	0.69	EUR	0.59	2.39	13.76	16.47	22	14,683	10,043.97	414.31
Lietuvos dujos	Dujų komunalinės paslaugos	0.62	EUR	-0.64	-0.96	4.82	-1.52	2	1,000	618.00	289.88
Linas Agro Group	Žemės ūkio produkcija	0.73	EUR	0.00	-2.15	27.89	23.56	24	54,062	39,520.45	115.87
Merko Ehtus	Statyba ir inžinerija	7.26	EUR	-1.89	6.45	23.05	13.97	3	2,000	14,709.30	128.50
Nordecon	Statyba ir inžinerija	1.13	EUR	0.00	0.00	-2.59	-5.04	1	2,400	2,712.00	34.76
Olainfarm	Farmacija	4.86	LVL	0.21	-5.45	31.71	59.87	9	891	4,354.99	68.45
Olympic Entertainment Group	Kazino ir azartiniai lošimai	1.90	EUR	-1.04	-5.00	6.74	37.68	38	55,519	105,476.20	287.53
Panevėžio statybos trestas	Statyba ir inžinerija	1.26	EUR	0.80	-6.67	35.63	15.60	30	15,271	19,378.96	20.60
Pieno žvaidžės	Maisto gamyba	2.14	EUR	-0.93	-1.38	20.22	16.30	3	671	1,435.94	106.22
Premia Foods	Maisto gamyba	0.68	EUR	-1.88	-7.23	6.25	-0.44	15	17,295	11,878.26	26.30
Rokiškio sūris	Maisto gamyba	1.57	EUR	0.64	2.61	12.14	12.14	13	7,817	12,124.04	56.31
SAF Tehnika	Komunikacinė įranga	1.30	LVL	0.00	-10.96	-4.41	-20.25	0	-	-	3.86
Silvano Fashion Group	Drabužių prekyba	2.55	EUR	0.00	-2.67	-3.17	-16.56	13	37,700	96,136.00	100.47
Siauliu bankas	Bankai	0.26	EUR	1.19	-0.78	17.10	11.70	10	18,550	4,722.85	63.75
Tallink Grupp	Jūrinis transportas	0.94	EUR	0.00	-0.53	8.80	34.48	10	42,500	39,874.50	633.39
Tallinna Kaubamaja	Maisto produktų mažmeninė prekyba	5.62	EUR	-0.53	0.90	2.55	-2.26	7	4,619	25,941.90	228.90
Tallinna Vesi	Vandens komunalinės paslaugos	10.20	EUR	-0.97	0.99	10.87	22.16	17	5,633	57,701.90	204.00
TEO LVT	Integruotų telekomunikacijų paslaugos	0.78	EUR	0.13	-1.02	1.56	17.65	23	43,642	34,009.15	606.92
Ventspils nafta	Naftos ir dujų laikymas bei transportavimas	1.02	LVL	-1.92	-4.67	-4.67	-5.56	6	570	582.40	106.57



Kontaktai:

Marius Ignatas	Skyriaus vadovas	Marius.Ignatas@swedbank.lt	8 5 258 2505
Agnė Anzelienė	Maklerė	Agne.Anzeliene@swedbank.lt	8 5 258 2306
Andrius Šuminas	Makleris	Andrius.Suminas@swedbank.lt	8 5 258 2295
Andrej Rodionov	Analitikas	Andrej.Rodionov@swedbank.lt	8 5 258 2395

Apžvalgą užsiprenumeruoti galima adresu: <http://www.swedbank.lt/articles/subscribe>

Dėmesio: Ši apžvalga nėra pasiūlymas įsigyti ar perleisti apžvalgoje nurodytas finansines priemones ar finansines priemones nurodytose šalyse bei biržose. Visa pateikta informacija yra surinkta iš viešai prieinamų šaltinių (įmonių, vertybinių popierių biržų, naujienų agentūrų ir kitų). Mes neatlikome informacijos tikrinimo ir vertinimo, dėl to negarantuojame informacijos tikslumo, pilnumo ar aktualumo. Pateikta informacija yra parodomąjio pobūdžio ir yra neapsaugota nuo palyginamumo problemų, dėl įmonių keičiamos apskaitos ir finansinės atskaitomybės paruošimo praktikos (t.y. pasikeitę apskaitos standartai, finansinių ataskaitų konsolidavimo praktikos pasikeitimas ir pan.). Dėl šios priežasties praėjusių ir ankstesnių metų palyginamieji duomenys gali būti neprieinami. Duomenų šaltinis: „Bloomberg“, „Swedbank“, „Nasdaq OMX“.